

Бухгалтерский баланс

на 31 декабря 2023 г.

		Коды		
		0710001		
		31	12	2023
Форма по ОКУД				
Дата (число, месяц, год)				
Общество с ограниченной ответственностью специализированный застройщик "СК КАЛИНИНГРАД"	по ОКПО	59544161		
Идентификационный номер налогоплательщика	ИНН	3906413517		
Вид экономической деятельности	по ОКВЭД 2	71.12.2		
Организационно-правовая форма / форма собственности	по ОКОПФ / ОКФС	12300	16	
Общества с ограниченной ответственностью / Частная собственность	по ОКЕИ	384		
Единица измерения: в тыс. рублей				

Местонахождение (адрес)
236039, Калининградская обл, г.о. город Калининград, г Калининград, ул А.Суворова, д. 57, кв. каб. 210


Бухгалтерская отчетность подлежит обязательному аудиту ДА НЕТ

Наименование аудиторской организации/фамилия, имя, отчество (при наличии) индивидуального аудитора

Идентификационный номер налогоплательщика аудиторской организации/индивидуального аудитора	ИНН	
Основной государственный регистрационный номер аудиторской организации/индивидуального аудитора	ОГРН/ ОГРНИП	

Пояснения	Наименование показателя	Код	На 31 декабря 2023 г.	На 31 декабря 2022 г.	На 31 декабря 2021 г.
	АКТИВ				
	I. ВНЕОБОРОТНЫЕ АКТИВЫ				
	Нематериальные активы	1110	-	-	-
	Результаты исследований и разработок	1120	-	-	-
	Нематериальные поисковые активы	1130	-	-	-
	Материальные поисковые активы	1140	-	-	-
	Основные средства	1150	77 405	3 452	-
	Доходные вложения в материальные ценности	1160	-	-	-
	Финансовые вложения	1170	-	-	-
	Отложенные налоговые активы	1180	-	-	-
	Прочие внеоборотные активы	1190	-	-	-
	Итого по разделу I	1100	77 405	3 452	-
	II. ОБОРОТНЫЕ АКТИВЫ				
	Запасы	1210	-	-	-
	Налог на добавленную стоимость по приобретенным ценностям	1220	1 631	517	-
	Дебиторская задолженность	1230	3 398	323	-
	Финансовые вложения (за исключением денежных эквивалентов)	1240	-	-	-
	Денежные средства и денежные эквиваленты	1250	30 092	4 767	-
	Прочие оборотные активы	1260	-	-	-
	Итого по разделу II	1200	35 120	5 607	-
	БАЛАНС	1600	112 525	9 059	-

Пояснения	Наименование показателя	Код	На 31 декабря 2023 г.	На 31 декабря 2022 г.	На 31 декабря 2021 г.
	ПАССИВ				
	III. КАПИТАЛ И РЕЗЕРВЫ				
	Уставный капитал (складочный капитал, уставный фонд, вклады товарищей)	1310	900	900	-
	Собственные акции, выкупленные у акционеров	1320	-	-	-
	Переоценка внеоборотных активов	1340	-	-	-
	Добавочный капитал (без переоценки)	1350	-	-	-
	Резервный капитал	1360	-	-	-
	Нераспределенная прибыль (непокрытый убыток)	1370	111	3	-
	Итого по разделу III	1300	1 011	903	-
	IV. ДОЛГОСРОЧНЫЕ ОБЯЗАТЕЛЬСТВА				
	Заемные средства	1410	81 776	7 657	-
	Отложенные налоговые обязательства	1420	-	-	-
	Оценочные обязательства	1430	-	-	-
	Прочие обязательства	1450	-	-	-
	Итого по разделу IV	1400	81 776	7 657	-
	V. КРАТКОСРОЧНЫЕ ОБЯЗАТЕЛЬСТВА				
	Заемные средства	1510	3 541	471	-
	Кредиторская задолженность	1520	26 197	28	-
	Доходы будущих периодов	1530	-	-	-
	Оценочные обязательства	1540	-	-	-
	Прочие обязательства	1550	-	-	-
	Итого по разделу V	1500	29 738	499	-
	БАЛАНС	1700	112 525	9 059	-



Руководитель

(подпись)

Ветров Иван Алексеевич

(расшифровка подписи)

12 марта 2024 г.

Отчет о финансовых результатах
за Январь - Декабрь 2023 г.

		Дата (число, месяц, год)	Коды		
		Форма по ОКУД	0710002		
		Дата (число, месяц, год)	31	12	2023
Организация	Общество с ограниченной ответственностью специализированный застройщик "СК КАЛИНИНГРАД"	по ОКПО	59544161		
Идентификационный номер налогоплательщика		ИНН	3906413517		
Вид экономической деятельности	Деятельность заказчика-застройщика, генерального подрядчика	по ОКВЭД 2	71.12.2		
Организационно-правовая форма / форма собственности	Общества с ограниченной ответственностью / Частная собственность	по ОКОПФ / ОКФС	12300	16	
Единица измерения:	в тыс. рублей	по ОКЕИ	384		

Пояснения	Наименование показателя	Код	За Январь - Декабрь 2023 г.	За Январь - Декабрь 2022 г.
	Выручка	2110	-	-
	Себестоимость продаж	2120	-	-
	Валовая прибыль (убыток)	2100	-	-
	Коммерческие расходы	2210	-	-
	Управленческие расходы	2220	-	-
	Прибыль (убыток) от продаж	2200	-	-
	Доходы от участия в других организациях	2310	-	-
	Проценты к получению	2320	135	5
	Проценты к уплате	2330	-	-
	Прочие доходы	2340	-	-
	Прочие расходы	2350	-	(1)
	Прибыль (убыток) до налогообложения	2300	135	4
	Налог на прибыль	2410	(27)	(1)
	в том числе:			
	текущий налог на прибыль	2411	(27)	(1)
	отложенный налог на прибыль	2412	-	-
	Прочее	2460	-	-
	Чистая прибыль (убыток)	2400	108	3

Пояснения	Наименование показателя	Код	За Январь - Декабрь 2023 г.	За Январь - Декабрь 2022 г.
	Результат от переоценки внеоборотных активов, не включаемый в чистую прибыль (убыток) периода	2510	-	-
	Результат от прочих операций, не включаемый в чистую прибыль (убыток) периода	2520	-	-
	Налог на прибыль от операций, результат которых не включается в чистую прибыль (убыток) периода	2530	-	-
	Совокупный финансовый результат периода	2500	108	3
	Справочно			
	Базовая прибыль (убыток) на акцию	2900	-	-
	Разводненная прибыль (убыток) на акцию	2910	-	-



Руководитель _____
(подпись)

Ветров Иван Алексеевич
(расшифровка подписи)

12 марта 2024 г.

Отчет об изменениях капитала

за Январь - Декабрь 2023 г.

Коды	
0710004	
31	12 2023
59544161	
3906413517	
71.12.2	
12300	16
384	

Форма по ОКУД

Дата (число, месяц, год)

Общество с ограниченной ответственностью специализированный застройщик "СК КАЛИНИНГРАД"

по ОКПО

Идентификационный номер налогоплательщика

ИНН

Вид экономической деятельности Деятельность заказчика-застройщика, генерального подрядчика

по

ОКВЭД 2

Организационно-правовая форма / форма собственности

по ОКOPФ / ОКФС

Общество с ограниченной ответственностью / Частная собственность

по ОКЕИ

Единица измерения: в тыс. рублей

1. Движение капитала

Наименование показателя	Код	Уставный капитал	Собственные акции, выкупленные у акционеров	Добавочный капитал	Резервный капитал	Нераспределенная прибыль (непокрытый убыток)	Итого
Величина капитала на 31 декабря 2021 г.	3100	-	-	-	-	-	-
Увеличение капитала - всего:	3210	900	-	-	-	3	903
В том числе:							
чистая прибыль	3211	X	X	X	X	3	3
переоценка имущества	3212	X	X	-	X	-	-
доходы, относящиеся непосредственно на увеличение капитала	3213	X	X	-	X	-	-
дополнительный выпуск акций	3214	-	-	-	X	X	-
увеличение номинальной стоимости реорганизация юридического лица	3215	-	-	-	X	-	X
уставный капитал	3217	900	-	-	-	-	900
Уменьшение капитала - всего:	3220	-	-	-	-	-	-
В том числе:							
убыток	3221	X	X	X	X	-	-
переоценка имущества	3222	X	X	-	X	-	-
расходы, относящиеся непосредственно на уменьшение капитала	3223	X	X	-	X	-	-
уменьшение номинальной стоимости	3224	-	-	-	X	-	-
уменьшение количества акций	3225	-	-	-	X	-	-
реорганизация юридического лица	3226	-	-	-	-	-	-
дивиденды	3227	X	X	X	X	-	-

Наименование показателя	Код	Уставный капитал	Собственные акции, выкупленные у акционеров	Добавочный капитал	Резервный капитал	Нераспределенная прибыль (непокрытый убыток)	Итого
Изменение добавочного капитала	3230	X	X	-	-	-	X
Изменение резервного капитала	3240	X	X	X	-	-	X
Величина капитала на 31 декабря 2022 г.	3200	900	-	-	-	3	903
Увеличение капитала - всего:	3310	-	-	-	-	108	108
в том числе:							
чистая прибыль	3311	X	X	X	X	108	108
переоценка имущества	3312	X	X	-	X	-	108
доходы, относящиеся непосредственно на увеличение капитала	3313	X	X	-	X	-	-
дополнительный выпуск акций	3314	-	-	-	X	X	-
увеличение номинальной стоимости	3315	-	-	-	X	-	-
реорганизация юридического лица	3316	-	-	-	X	-	X
Уменьшение капитала - всего:	3320	-	-	-	-	-	-
в том числе:							
убыток	3321	X	X	X	X	-	-
переоценка имущества	3322	X	X	-	X	-	-
расходы, относящиеся непосредственно на уменьшение капитала	3323	X	X	-	X	-	-
уменьшение номинальной стоимости	3324	-	-	-	X	-	-
уменьшение количества акций	3325	-	-	-	X	-	-
реорганизация юридического лица	3326	-	-	-	-	-	-
дивиденды	3327	X	X	X	X	-	-
Изменение добавочного капитала	3330	X	X	-	-	-	X
Изменение резервного капитала	3340	X	X	X	-	-	X
Величина капитала на 31 декабря 2023 г.	3300	900	-	-	-	111	1011

2. Корректировки в связи с изменением учетной политики и исправлением ошибок

Наименование показателя	Код	Изменения капитала за 2022 г.		На 31 декабря 2022 г.
		На 31 декабря 2021 г.	за счет чистой прибыли (убытка)	
Капитал - всего				
До корректировок	3400	-	3	903
корректировка в связи с:				
изменением учетной политики	3410	-	-	-
исправлением ошибок	3420	-	-	-
после корректировок	3500	-	3	903
в том числе:				
нераспределенная прибыль (непокрытый убыток):				
до корректировок	3401	-	3	3
корректировка в связи с:				
изменением учетной политики	3411	-	-	-
исправлением ошибок	3421	-	-	-
после корректировок	3501	-	3	3
по другим статьям капитала				
до корректировок	3402	-	-	-
корректировка в связи с:				
изменением учетной политики	3412	-	-	-
исправлением ошибок	3422	-	-	-
после корректировок	3502	-	-	-

3. Чистые активы

Наименование показателя	Код	На 31 декабря 2023 г.	На 31 декабря 2022 г.	На 31 декабря 2021 г.
Чистые активы	3600	1 011	903	-



Руководитель Ветров Иван Алексеевич
(подпись) (расшифровка подписи)

12 марта 2024 г.

Отчет о движении денежных средств
за Январь - Декабрь 2023 г.

		Форма по ОКУД	Коды		
		Дата (число, месяц, год)	0710005		
		по ОКПО	31	12	2023
Организация	Общество с ограниченной ответственностью специализированный застройщик "СК КАЛИНИНГРАД"	ИНН	59544161		
Идентификационный номер налогоплательщика		по ОКВЭД 2	3906413517		
Вид экономической деятельности	Деятельность заказчика-застройщика, генерального подрядчика	по ОКОПФ / ОКФС	71.12.2		
Организационно-правовая форма / форма собственности	Общества с ограниченной ответственностью / Частная собственность	по ОКЕИ	12300	16	
Единица измерения:	в тыс. рублей		384		

Наименование показателя	Код	За Январь - Декабрь 2023 г.	За Январь - Декабрь 2022 г.
Денежные потоки от текущих операций			
Поступления - всего	4110	-	-
в том числе:			
от продажи продукции, товаров, работ и услуг	4111	-	-
арендных платежей, лицензионных платежей, роялти, комиссионных и иных аналогичных платежей	4112	-	-
от перепродажи финансовых вложений	4113	-	-
прочие поступления	4119	-	-
Платежи - всего	4120	(48 929)	(3 795)
в том числе:			
поставщикам (подрядчикам) за сырье, материалы, работы, услуги	4121	(46 939)	(3 128)
в связи с оплатой труда работников	4122	(722)	(218)
процентов по долговым обязательствам	4123	-	-
налога на прибыль организаций	4124	(8)	-
прочие платежи	4129	(1 260)	(449)
Сальдо денежных потоков от текущих операций	4100	(48 929)	(3 795)
Денежные потоки от инвестиционных операций			
Поступления - всего	4210	-	101
в том числе:			
от продажи внеоборотных активов (кроме финансовых вложений)	4211	-	-
от продажи акций других организаций (долей участия)	4212	-	-
от возврата предоставленных займов, от продажи долговых ценных бумаг (прав требования денежных средств к другим лицам)	4213	-	100
дивидендов, процентов по долговым финансовым вложениям и аналогичных поступлений от долевого участия в других организациях	4214	-	1
прочие поступления	4219	-	-
Платежи - всего	4220	-	(100)
в том числе:			
в связи с приобретением, созданием, модернизацией, реконструкцией и подготовкой к использованию внеоборотных активов	4221	-	-
в связи с приобретением акций других организаций (долей участия)	4222	-	-
в связи с приобретением долговых ценных бумаг (прав требования денежных средств к другим лицам), предоставление займов другим лицам	4223	-	(100)
процентов по долговым обязательствам, включаемым в стоимость инвестиционного актива	4224	-	-
прочие платежи	4229	-	-
Сальдо денежных потоков от инвестиционных операций	4200	-	1

Расчет стоимости чистых активов

Общество с ограниченной ответственностью специализированный застройщик "СК КАЛИНИНГРАД"

(наименование организации)

Наименование показателя	Код строки бухгалтерского баланса	На 31 декабря 2023 г.	На 31 декабря 2022 г.	На 31 декабря 2021 г.
Активы				
Нематериальные активы	1110	-	-	-
Результаты исследований и разработок	1120	-	-	-
Нематериальные поисковые активы	1130	-	-	-
Материальные поисковые активы	1140	-	-	-
Основные средства	1150	77 405	3 452	-
Доходные вложения в материальные ценности	1160	-	-	-
Финансовые вложения долгосрочные	1170	-	-	-
Отложенные налоговые активы	1180	-	-	-
Прочие внеоборотные активы	1190	-	-	-
Запасы	1210	-	-	-
Налог на добавленную стоимость по приобретенным ценностям	1220	1 631	517	-
Дебиторская задолженность*	1230	3 398	323	-
Финансовые вложения краткосрочные	1240	-	-	-
Денежные средства и денежные эквиваленты	1250	30 092	4 767	-
Прочие оборотные активы	1260	-	-	-
ИТОГО активы	-	112 525	9 059	-
Пассивы				
Заемные средства долгосрочные	1410	81 776	7 657	-
Отложенные налоговые обязательства	1420	-	-	-
Оценочные обязательства долгосрочные	1430	-	-	-
Прочие обязательства долгосрочные	1450	-	-	-
Заемные средства краткосрочные	1510	3 541	471	-
Кредиторская задолженность	1520	26 197	28	-
Доходы будущих периодов**	1530	-	-	-
Оценочные обязательства краткосрочные	1540	-	-	-
Прочие обязательства краткосрочные	1550	-	-	-
ИТОГО пассивы	-	111 514	8 156	-
Стоимость чистых активов	-	1 011	903	-

* - За исключением задолженности участников (учредителей) по взносам в уставный капитал.

** - За исключением целевого финансирования и доходов будущих периодов, признанных организацией в связи с получением государственной помощи, а также в связи с безвозмездным получением имущества.

**Пояснения к бухгалтерскому балансу
и отчету о финансовых результатах (тыс. руб.)**

1. Нематериальные активы и расходы на научно-исследовательские, опытно-конструкторские и технологические работы (НИОКР)
1.1. Наличие и движение нематериальных активов

с. 1

Наименование показателя	Код	Период	На начало года				Изменения за период						На конец периода					
			первоначальная стоимость		накопленная амортизация и убытки от обесценения	Поступило	Выбыло		начислено амортизации	Убыток от обесценения	Переоценка		первоначальная стоимость	накопленная амортизация и убытки от обесценения				
			первоначальная стоимость	накопленная амортизация и убытки от обесценения			первоначальная стоимость	накопленная амортизация и убытки от обесценения			Первоначальная стоимость	Накопленная амортизация						
Нематериальные активы - всего	5100	за 2023г.	-	-	-	-	-	-	-	-	-	-	-	-	-	-	-	
в том числе:	5110	за 2022г.	-	-	-	-	-	-	-	-	-	-	-	-	-	-	-	-
	5101	за 2023г.	-	-	-	-	-	-	-	-	-	-	-	-	-	-	-	-
	5111	за 2022г.	-	-	-	-	-	-	-	-	-	-	-	-	-	-	-	-

1.2. Первоначальная стоимость нематериальных активов, созданных самой организацией

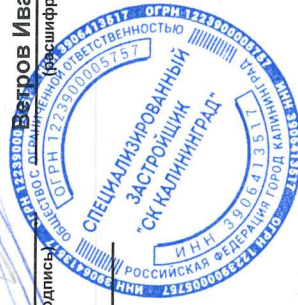
Наименование показателя	Код	
	На 31 декабря 2023 г.	На 31 декабря 2022 г.
Всего	5120	-
в том числе:	5121	-

1.5. Незаконченные и неоформленные НИОКР и незаконченные операции по приобретению нематериальных активов

Наименование показателя	Код	Период	На начало года	Изменения за период		На конец периода
				затраты за период	списано затрат как не давних положительного результата	
Затраты по незаконченным исследованиям и разработкам - всего	5160	за 2023г.	-	-	-	-
	5170	за 2022г.	-	-	-	-
в том числе:	5161	за 2023г.	-	-	-	-
	5171	за 2022г.	-	-	-	-
незаконченные операции по приобретению нематериальных активов - всего	5180	за 2023г.	-	-	-	-
	5190	за 2022г.	-	-	-	-
в том числе:	5181	за 2023г.	-	-	-	-
	5191	за 2022г.	-	-	-	-

Руководитель _____
(подпись) **Ветров Иван Алексеевич**
(подпись) (идентификационный номер налогоплательщика)

12 марта 2024 г.



2.2. Незавершенные капитальные вложения

Наименование показателя	Код	Период	На начало года	Изменения за период			На конец периода
				затраты за период	списано	принято к учету в качестве основных средств или увеличена стоимость	
Незавершенное строительство и незаконченные операции по приобретению, модернизации и т.п. основных средств - всего	5240	за 2023г.	3 452	73 953	-	-	77 405
	5250	за 2022г.	-	3 452	-	-	3 452
в том числе:							
Калининград	5241	за 2023г.	3 403	73 781	-	-	77 185
	5251	за 2022г.	-	3 403	-	-	3 403

2.3. Изменение стоимости основных средств в результате достройки, дооборудования, реконструкции и частичной ликвидации

Наименование показателя	Код	за 2023г.		за 2022г.	
		увеличение стоимости объектов основных средств в результате достройки, дооборудования, реконструкции - всего	в том числе:	увеличение стоимости объектов основных средств в результате частичной ликвидации - всего:	в том числе:
увеличение стоимости объектов основных средств в результате достройки, дооборудования, реконструкции - всего	5260	-	-	-	-
в том числе:					
уменьшение стоимости объектов основных средств в результате частичной ликвидации - всего:	5270	-	-	-	-
в том числе:					
	5271	-	-	-	-

2.4. Иное использование основных средств

Наименование показателя	Код	На 31 декабря 2023 г.	На 31 декабря 2022 г.	На 31 декабря 2021 г.
Переданные в аренду основные средства, числящиеся на балансе	5280	-	-	-
Переданные в аренду основные средства, числящиеся за балансом	5281	-	-	-
Полученные в аренду основные средства, числящиеся на балансе	5282	-	-	-
Полученные в аренду основные средства, числящиеся за балансом	5283	-	-	-
Объекты недвижимости, принятые в эксплуатацию и фактически используемые, находящиеся в процессе государственной регистрации	5284	-	-	-
Основные средства, переведенные на консервацию	5285	-	-	-
Иное использование основных средств (залог и др.)	5286	-	-	-
Балансовая стоимость неамортизируемых основных средств	5287	-	-	-
	5288	-	-	-

Руководитель

Ветров Иван Алексеевич

(подпись) (расшифровка подписи)

12 марта 2024



3. Финансовые вложения

3.1. Наличие и движение финансовых вложений

Наименование показателя	Код	Период	Изменения за период				На конец периода		
			На начало года		выбыло (погашено)		Текущей рыночной стоимости (убытков от обесценения)	первоначальная стоимость	
			первоначальная стоимость	накопленная корректура	первоначальная стоимость	накопленная корректура			
Долгосрочные - всего	5301 5311	за 2023г. за 2022г.	- -	- -	- -	- -	- -	- -	
в том числе:									
Краткосрочные - всего	5302 5312 5305 5315	за 2023г. за 2022г. за 2023г. за 2022г.	- - - -	- - - -	- - - -	- - - -	- - - -	- - - -	- - - -
в том числе:									
Финансовых вложений - итого	5306 5316 5300 5310	за 2023г. за 2022г. за 2023г. за 2022г.	- - - -	- - - -	- - - -	- - - -	- - - -	- - - -	- - - -

наращения за период

(включая доведение первоначальной стоимости до номинальной)

накопленная корректура

первоначальная стоимость

накопленная корректура

первоначальная стоимость

за 2023г.

за 2022г.

за 2023г.

за 2022г.

за 2023г.

за 2022г.

за 2023г.

за 2022г.

за 2023г.

за 2022г.

за 2023г.

за 2022г.

за 2023г.

за 2022г.

за 2023г.

за 2022г.

за 2023г.

за 2022г.

за 2023г.

за 2022г.

за 2023г.

за 2022г.

за 2023г.

за 2022г.

за 2023г.

за 2022г.

за 2023г.

за 2022г.

за 2023г.

за 2022г.

за 2023г.

за 2022г.

за 2023г.

за 2022г.

за 2023г.

за 2022г.

за 2023г.

за 2022г.

за 2023г.

за 2022г.

за 2023г.

за 2022г.


за 2023г.

3.2. Иное использование финансовых вложений

Наименование показателя	Код	На 31 декабря 2023 г.	На 31 декабря 2022 г.	На 31 декабря 2021 г.
Финансовые вложения, находящиеся в залоге - всего	5320	-	-	-
в том числе:				
Финансовые вложения, переданные третьим лицам (кроме продажи) - всего	5321	-	-	-
в том числе:				
Иное использование финансовых вложений	5326	-	-	-
	5329	-	-	-

Руководитель Ветров Иван Алексеевич
(подпись) (расшифровка подписи)

12 марта 2024 г.

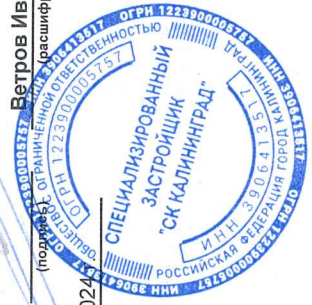


4.2. Запасы в залоге

Наименование показателя	Код	На 31 декабря 2023 г.	На 31 декабря 2022 г.	На 31 декабря 2021 г.
Запасы, не оплаченные на отчетную дату - всего в том числе:	5440	-	-	-
Запасы, находящиеся в залоге по договору - всего в том числе:	5441 5445 5446	- - -	- - -	- - -

Руководитель  **Ветров Иван Алексеевич**
(подпись), **ОГРН 1223900005757** (расшифровка подписи)

12 марта 2024



5.2. Просроченная дебиторская задолженность

Наименование показателя	Код	На 31 декабря 2023 г.		На 31 декабря 2022 г.		На 31 декабря 2021 г.	
		учтенная по условиям договора	балансовая стоимость	учтенная по условиям договора	балансовая стоимость	учтенная по условиям договора	балансовая стоимость
Всего	5540	-	-	-	-	-	-
в том числе:							
расчеты с покупателями и заказчиками	5541	-	-	-	-	-	-
расчеты с поставщиками и заказчиками (в части авансовых платежей, предоплат)	5542	-	-	-	-	-	-
прочая	5543	-	-	-	-	-	-
	5544	-	-	-	-	-	-

5.3. Наличие и движение кредиторской задолженности


Наименование показателя	Код	Период	Остаток на начало года	Изменения за период						Остаток на конец периода	
				в результате хозяйственных операций (сумма долга по сделке, операции)	причитающиеся проценты, штрафы и иные начисления	погашение	выбыло	перевод из Долго- в краткосрочную задолженность	перевод из дебиторской в кредиторскую задолженность		перевод из кредиторской в дебиторскую задолженность
Долгосрочная кредиторская задолженность - всего	5551	за 2023г.	-	-	-	-	-	-	-	-	-
в том числе:	5571	за 2022г.	-	-	-	-	-	-	-	-	-
кредиты	5552	за 2023г.	-	-	-	-	-	-	-	-	-
	5572	за 2022г.	-	-	-	-	-	-	-	-	-
займы	5553	за 2023г.	7 657	74 119	-	-	-	-	-	-	81 776
	5573	за 2022г.	-	7 657	-	-	-	-	-	-	7 657
прочая	5554	за 2023г.	-	-	-	-	-	-	-	-	-
	5574	за 2022г.	-	-	-	-	-	-	-	-	-
	5555	за 2023г.	-	-	-	-	-	-	X	X	-
	5575	за 2022г.	-	-	-	-	-	-	X	X	-
Краткосрочная кредиторская задолженность - всего	5560	за 2023г.	499	26 169	3 070	-	-	-	-	-	29 738
в том числе:	5580	за 2022г.	-	27	471	-	-	-	-	-	499
расчеты с поставщиками и подрядчиками	5561	за 2023г.	27	26 150	-	-	-	-	-	-	26 177
	5581	за 2022г.	-	27	-	-	-	-	-	-	27
авансы полученные	5562	за 2023г.	-	-	-	-	-	-	-	-	-
	5582	за 2022г.	-	-	-	-	-	-	-	-	-
расчеты по налогам и взносам	5563	за 2023г.	1	19	-	-	-	-	-	-	20
	5583	за 2022г.	-	-	1	-	-	-	-	-	1
кредиты	5564	за 2023г.	-	-	-	-	-	-	-	-	-
	5584	за 2022г.	-	-	-	-	-	-	-	-	-
займы	5565	за 2023г.	471	-	3 070	-	-	-	-	-	3 541
	5585	за 2022г.	-	-	471	-	-	-	-	-	471
прочая	5566	за 2023г.	-	-	-	-	-	-	-	-	-
	5586	за 2022г.	-	-	-	-	-	-	-	-	-
	5567	за 2023г.	-	-	-	-	-	-	X	X	-
	5587	за 2022г.	-	-	-	-	-	-	X	X	-
Итого	5550	за 2023г.	499	26 169	3 070	-	-	-	-	-	29 738
	5570	за 2022г.	-	27	471	-	-	-	-	-	499

5.4. Просроченная кредиторская задолженность

Наименование показателя	Код	На 31 декабря 2023 г.	На 31 декабря 2022 г.	На 31 декабря 2021 г.
Всего	5590	-	-	-
в том числе:				
расчеты с поставщиками и подрядчиками	5591	-	-	-
расчеты с покупателями и заказчиками	5592	-	-	-
прочая задолженность	5593	-	-	-
	5594	-	-	-

Руководитель Ретров Иван Алексеевич
(подпись) (подпись)

12 марта 2024



6. Затраты на производство (расходы на продажу)*

Наименование показателя	Код	за 2023г.	за 2022г.
Материальные затраты	5610	-	-
Расходы на оплату труда	5620	-	-
Отчисления на социальные нужды	5630	-	-
Амортизация	5640	-	-
Прочие затраты	5650	-	-
Итого по элементам	5660	-	-
Фактическая себестоимость проданных товаров	5665	-	-
Изменение остатков (прирост [-]): незавершенного производства, готовой продукции и др.	5670	-	-
Изменение остатков (уменьшение [+]): незавершенного производства, готовой продукции и др.	5680	-	-
Итого расходы по обычным видам деятельности	5600	-	-


* - Для организаций, осуществляющих торговую деятельность добавлена строка 5665, учитывающая фактическую себестоимость товаров

Руководитель

Ветров Иван Алексеевич

(подпись) (расшифровка подписи)

12 марта 2024 г.




7. Оценочные обязательства

Наименование показателя	Код	Остаток на начало года	Признано	Погашено	Списано как избыточная сумма	Остаток на конец периода
Оценочные обязательства - всего	5700	-	-	-	-	-

Руководитель Петров Иван Алексеевич

(подпись) (цифровая подпись)

12 марта 2024 г.




8. Обеспечения обязательств

Наименование показателя	Код	На 31 декабря 2023 г.	На 31 декабря 2022 г.	На 31 декабря 2021 г.
Полученные - всего	5800	-	-	-
в том числе:				
Выданные - всего	5801	-	-	-
в том числе:	5810	-	-	-
	5811	-	-	-

Руководитель Резвов Иван Алексеевич
 (подпись) (подпись) (подпись) (подпись)
 (подпись) (подпись) (подпись) (подпись)

12 марта 2024



9. Государственная помощь

Наименование показателя	Код	за 2023г.		за 2022г.	
		Получено	Возвращено	Получено	Возвращено
Получено бюджетных средств - всего	5900	-	-	-	-
в том числе:					
на текущие расходы	5901	-	-	-	-
на вложения во внеоборотные активы	5905	-	-	-	-
		На начало года	Получено за год	Возвращено за год	На конец года
Бюджетные кредиты - всего	5910	-	-	-	-
в том числе:	5920	-	-	-	-
за 2023г.	5911	-	-	-	-
за 2022г.	5921	-	-	-	-

Руководитель Ветров Иван Алексеевич
 (подпись) (подпись)
 (подпись) (подпись)

12 марта 2024 г

