

Бухгалтерский баланс

на 31 марта 2023 г.

		Коды		
		0710001		
		31	03	2023
		75907456		
		3711016564		
		71.12.2		
		12300	16	
		384		

Форма по ОКУД _____
 Дата (число, месяц, год) _____
 Организация Общество с ограниченной ответственностью "ИНВЕСТИЦИОННО-СТРОИТЕЛЬНАЯ КОМПАНИЯ КОНТУР-М" по ОКПО _____
 Идентификационный номер налогоплательщика _____ по ИНН _____
 Вид экономической деятельности Деятельность заказчика-застройщика, генерального подрядчика по ОКВЭД 2 _____
 Организационно-правовая форма / форма собственности Общества с ограниченной ответственностью / Частная собственность по ОКОПФ / ОКФС _____
 Единица измерения: в тыс. рублей по ОКЕИ _____

Местонахождение (адрес) 153510, Ивановская обл, Ивановский р-н, Кохма г, Просторный мкр, Героев пр-кт, дом № 3, офис 1


Бухгалтерская отчетность подлежит обязательному аудиту ДА НЕТ

Наименование аудиторской организации/фамилия, имя, отчество (при наличии) индивидуального аудитора _____

Идентификационный номер налогоплательщика аудиторской организации/индивидуального аудитора	ИНН	
Основной государственный регистрационный номер аудиторской организации/индивидуального аудитора	ОГРН/ОГРНИП	

Пояснения	Наименование показателя	Код	На 31 марта 2023 г.	На 31 декабря 2022 г.	На 31 декабря 2021 г.
АКТИВ					
I. ВНЕОБОРОТНЫЕ АКТИВЫ					
	Нематериальные активы	1110	-	-	-
	Результаты исследований и разработок	1120	-	-	-
	Нематериальные поисковые активы	1130	-	-	-
	Материальные поисковые активы	1140	-	-	-
	Основные средства	1150	99 030	99 722	99 784
	Доходные вложения в материальные ценности	1160	-	-	-
	Финансовые вложения	1170	2 000	2 000	2 000
	Отложенные налоговые активы	1180	-	-	-
	Прочие внеоборотные активы	1190	-	-	-
	Итого по разделу I	1100	101 030	101 722	101 784
II. ОБОРОТНЫЕ АКТИВЫ					
	Запасы	1210	184 053	165 296	201 005
	Налог на добавленную стоимость по приобретенным ценностям	1220	8 373	7 473	15 655
	Дебиторская задолженность	1230	111 498	92 538	113 730
	Финансовые вложения (за исключением денежных эквивалентов)	1240	1 294	1 500	15 000
	Денежные средства и денежные эквиваленты	1250	2 429	138	3 250
	Прочие оборотные активы	1260	-	-	-
	Итого по разделу II	1200	307 647	266 944	348 640
	БАЛАНС	1600	408 676	368 666	450 424

Пояснения	Наименование показателя	Код	На 31 марта 2023 г.	На 31 декабря 2022 г.	На 31 декабря 2021 г.
	ПАССИВ				
	III. КАПИТАЛ И РЕЗЕРВЫ				
	Уставный капитал (складочный капитал, уставный фонд, вклады товарищей)	1310	6 000	6 000	6 000
	Собственные акции, выкупленные у акционеров	1320	-	-	-
	Переоценка внеоборотных активов	1340	-	-	-
	Добавочный капитал (без переоценки)	1350	-	-	-
	Резервный капитал	1360	-	-	-
	Нераспределенная прибыль (непокрытый убыток)	1370	(25 249)	(25 354)	(25 903)
	Итого по разделу III	1300	(19 249)	(19 354)	(19 903)
	IV. ДОЛГОСРОЧНЫЕ ОБЯЗАТЕЛЬСТВА				
	Заемные средства	1410	37 753	20 091	17 691
	Отложенные налоговые обязательства	1420	-	-	-
	Оценочные обязательства	1430	-	-	-
	Прочие обязательства	1450	-	-	-
	Итого по разделу IV	1400	37 753	20 091	17 691
	V. КРАТКОСРОЧНЫЕ ОБЯЗАТЕЛЬСТВА				
	Заемные средства	1510	-	-	-
	Кредиторская задолженность	1520	280 702	296 340	286 050
	Доходы будущих периодов	1530	109 471	71 589	166 586
	Оценочные обязательства	1540	-	-	-
	Прочие обязательства	1550	-	-	-
	Итого по разделу V	1500	390 172	367 929	452 636
	БАЛАНС	1700	408 676	368 666	450 424



 Руководитель Липатов Тимофей Леонидович

 (подпись) (расшифровка подписи)

25 апреля 2023 г.

Отчет о финансовых результатах
за Январь - Март 2023 г.


Форма по ОКУД	Коды 0710002		
Дата (число, месяц, год)	31	03	2023
по ОКПО	75907456		
ИНН	3711016564		
по ОКВЭД 2	71.12.2		
по ОКОПФ / ОКФС	12300	16	
по ОКЕИ	384		

Организация **Общество с ограниченной ответственностью "ИНВЕСТИЦИОННО-СТРОИТЕЛЬНАЯ КОМПАНИЯ КОНТУР-М"**
 Идентификационный номер налогоплательщика _____
 Вид экономической деятельности **Деятельность заказчика-застройщика, генерального подрядчика**
 Организационно-правовая форма / форма собственности **Общества с ограниченной ответственностью / Частная собственность**
 Единица измерения: в тыс. рублей

Пояснения	Наименование показателя	Код	За Январь - Март 2023 г.	За Январь - Март 2022 г.
	Выручка	2110	8 305	6 064
	Себестоимость продаж	2120	(4 726)	-
	Валовая прибыль (убыток)	2100	3 579	6 064
	Коммерческие расходы	2210	-	-
	Управленческие расходы	2220	(3 025)	(5 355)
	Прибыль (убыток) от продаж	2200	554	709
	Доходы от участия в других организациях	2310	-	-
	Проценты к получению	2320	2	-
	Проценты к уплате	2330	-	-
	Прочие доходы	2340	-	30
	Прочие расходы	2350	(433)	(129)
	Прибыль (убыток) до налогообложения	2300	123	610
	Налог на прибыль	2410	(18)	(77)
	в том числе:			
	текущий налог на прибыль	2411	(18)	(77)
	отложенный налог на прибыль	2412	-	-
	Прочее	2460	-	-
	Чистая прибыль (убыток)	2400	105	533

Пояснения	Наименование показателя	Код	За Январь - Март 2023 г.	За Январь - Март 2022 г.
	Результат от переоценки внеоборотных активов, не включаемый в чистую прибыль (убыток) периода	2510	-	-
	Результат от прочих операций, не включаемый в чистую прибыль (убыток) периода	2520	-	-
	Налог на прибыль от операций, результат которых не включается в чистую прибыль (убыток) периода	2530	-	-
	Совокупный финансовый результат периода	2500	105	533
	Справочно Базовая прибыль (убыток) на акцию	2900	-	-
	Разводненная прибыль (убыток) на акцию	2910	-	-

Руководитель



Липатов Тимофей
Леонидович

(подпись)

(расшифровка подписи)

25 апреля 2023 г.

Отчет об изменениях капитала
за Январь - Март 2023 г.

Коды	
0710004	
31	03 2023
75907456	
3711016564	
71.12.2	
12300	16
384	

Форма по ОКУД
Дата (число, месяц, год)
по ОКПО
ИНН
по ОКВЭД 2
по ОКОПФ / ОКФС
по ОКЕИ

Общество с ограниченной ответственностью
"ИНВЕСТИЦИОННО-СТРОИТЕЛЬНАЯ КОМПАНИЯ КОНТУР-М"
Идентификационный номер налогоплательщика
Деятельность заказчика-застройщика, генерального
подрящика
Организационно-правовая форма / форма собственности
Общества с ограниченной
ответственностью / Частная собственность

Единица измерения: в тыс. рублей

1. Движение капитала

Наименование показателя	Код	Уставный капитал	Собственные акции, выкупленные у акционеров	Добавочный капитал	Резервный капитал	Нераспределенная прибыль (непокрытый убыток)	Итого
Величина капитала на 31 декабря 2021 г.	3100	6 000	-	-	-	(25 903)	(19 903)
Увеличение капитала - всего: За 2022 г.	3210	-	-	-	-	549	549
в том числе:							
чистая прибыль	3211	X	X	X	X	549	549
переоценка имущества	3212	X	X	X	X	-	-
доходы, относящиеся непосредственно на увеличение капитала	3213	X	X	X	X	-	-
дополнительный выпуск акций	3214	-	-	-	X	X	-
увеличение номинальной стоимости акций	3215	-	-	-	X	-	X
реорганизация юридического лица	3216	-	-	-	-	-	-
Уменьшение капитала - всего:	3220	-	-	-	-	-	-
в том числе:							
убыток	3221	X	X	X	X	-	-
переоценка имущества	3222	X	X	X	X	-	-
расходы, относящиеся непосредственно на уменьшение капитала	3223	X	X	X	X	-	-
уменьшение номинальной стоимости акций	3224	-	-	-	X	-	-
уменьшение количества акций	3225	-	-	-	X	-	-
реорганизация юридического лица	3226	-	-	-	-	-	-
дивиденды	3227	X	X	X	X	-	-


Наименование показателя	Код	Уставный капитал	Собственные акции, выкупленные у акционеров	Добавочный капитал	Резервный капитал	Нераспределенная прибыль (непокрытый убыток)	Итого
Изменение добавочного капитала	3230	X	X	-	-	-	X
Изменение резервного капитала	3240	X	X	X	-	-	X
Величина капитала на 31 декабря 2022 г.	3200	6 000	-	-	-	(25 354)	(19 354)
За 2023 г.							
Увеличение капитала - всего:	3310	-	-	-	-	-	-
в том числе:							
чистая прибыль	3311	X	X	X	X	-	-
переоценка имущества	3312	X	X	-	X	-	-
доходы, относящиеся непосредственно на увеличение капитала	3313	X	X	-	X	-	-
Дополнительный выпуск акций	3314	-	-	-	X	X	-
увеличение номинальной стоимости акций	3315	-	-	-	X	-	X
реорганизация юридического лица	3316	-	-	-	-	-	-
Уменьшение капитала - всего:	3320	-	-	-	-	-	-
в том числе:							
убыток	3321	X	X	X	X	-	-
переоценка имущества	3322	X	X	-	X	-	-
расходы, относящиеся непосредственно на уменьшение капитала	3323	X	X	-	X	-	-
уменьшение номинальной стоимости акций	3324	-	-	-	X	-	-
уменьшение количества акций	3325	-	-	-	X	-	-
реорганизация юридического лица	3326	-	-	-	-	-	-
дивиденды	3327	X	X	X	X	-	-
Изменение добавочного капитала	3330	X	X	-	-	-	X
Изменение резервного капитала	3340	X	X	X	-	-	X
Величина капитала на 31 марта 2023 г.	3300	6 000	-	-	-	(25 354)	(19 354)

2. Корректировки в связи с изменением учетной политики и исправлением ошибок

Наименование показателя	Код	На 31 декабря 2021 г.	Изменения капитала за 2022 г.		На 31 декабря 2022 г.
			за счет чистой прибыли (убытка)	за счет иных факторов	
Капитал - всего					
до корректировок	3400	(19 903)	549	-	(19 354)
корректировка в связи с:					
изменением учетной политики	3410	-	-	-	-
исправлением ошибок	3420	-	-	-	-
после корректировок	3500	(19 903)	549	-	(19 354)
в том числе:					
нераспределенная прибыль (непокрытый убыток):					
до корректировок	3401	(25 903)	549	-	(25 354)
корректировка в связи с:					
изменением учетной политики	3411	-	-	-	-
исправлением ошибок	3421	-	-	-	-
после корректировок	3501	(25 903)	549	-	(25 354)
по другим статьям капитала					
до корректировок	3402	-	-	-	-
корректировка в связи с:					
изменением учетной политики	3412	-	-	-	-
исправлением ошибок	3422	-	-	-	-
после корректировок	3502	-	-	-	-

3. Чистые активы

Наименование показателя	Код	На 31 марта 2023 г.	На 31 декабря 2022 г.	На 31 декабря 2021 г.
Чистые активы	3600	(19 249)	(19 354)	146 682



Руководитель Липатов Тимофей Леонидович
 (подпись) (расшифровка подписи)

25 апреля 2023 г.

**Отчет о движении денежных средств
за Январь - Март 2023 г.**

Организация Общество с ограниченной ответственностью "ИНВЕСТИЦИОННО-СТРОИТЕЛЬНАЯ КОМПАНИЯ КОНТУР-М" по ОКПО
Идентификационный номер налогоплательщика _____ ИНН
Вид экономической деятельности Деятельность заказчика-застройщика, генерального подрядчика по ОКВЭД 2
Организационно-правовая форма / форма собственности _____ по ОКОПФ / ОКФС
Общества с ограниченной ответственностью / Частная собственность
Единица измерения: в тыс. рублей по ОКЕИ

Форма по ОКУД
Дата (число, месяц, год)

Коды		
0710005		
31	03	2023
75907456		
3711016564		
71.12.2		
12300	16	
384		

Наименование показателя	Код	За Январь - Март 2023 г.	За Январь - Март 2022 г.
Денежные потоки от текущих операций			
Поступления - всего	4110	28 327	46 690
в том числе:			
от продажи продукции, товаров, работ и услуг	4111	10 857	2 207
арендных платежей, лицензионных платежей, роялти, комиссионных и иных аналогичных платежей	4112	-	-
от перепродажи финансовых вложений	4113	-	-
прочие поступления	4119	17 470	44 483
Платежи - всего	4120	(43 813)	(50 944)
в том числе:			
поставщикам (подрядчикам) за сырье, материалы, работы, услуги	4121	(39 933)	(49 302)
в связи с оплатой труда работников	4122	(486)	(368)
процентов по долговым обязательствам	4123	-	-
налога на прибыль организаций	4124	(393)	-
прочие платежи	4129	(3 001)	(1 274)
Сальдо денежных потоков от текущих операций	4100	(15 486)	(4 254)
Денежные потоки от инвестиционных операций			
Поступления - всего	4210	1 502	15 037
в том числе:			
от продажи внеоборотных активов (кроме финансовых вложений)	4211	-	-
от продажи акций других организаций (долей участия)	4212	-	-
от возврата предоставленных займов, от продажи долговых ценных бумаг (прав требования денежных средств к другим лицам)	4213	1 500	15 000
дивидендов, процентов по долговым финансовым вложениям и аналогичных поступлений от долевого участия в других организациях	4214	2	37
прочие поступления	4219	-	-
Платежи - всего	4220	(1 387)	(83)
в том числе:			
в связи с приобретением, созданием, модернизацией, реконструкцией и подготовкой к использованию внеоборотных активов	4221	-	-
в связи с приобретением акций других организаций (долей участия)	4222	-	-
в связи с приобретением долговых ценных бумаг (прав требования денежных средств к другим лицам), предоставление займов другим лицам	4223	(1 294)	-
процентов по долговым обязательствам, включаемым в стоимость инвестиционного актива	4224	(93)	(83)
прочие платежи	4229	-	-
Сальдо денежных потоков от инвестиционных операций	4200	115	14 954

Наименование показателя	Код	За Январь - Март 2023 г.	За Январь - Март 2022 г.
Денежные потоки от финансовых операций			
Поступления - всего	4310	20 372	-
в том числе:			
получение кредитов и займов	4311	20 372	-
денежных вкладов собственников (участников)	4312	-	-
от выпуска акций, увеличения долей участия	4313	-	-
от выпуска облигаций, векселей и других долговых ценных бумаг и др.	4314	-	-
прочие поступления	4319	-	-
Платежи - всего	4320	(2 710)	(1 200)
в том числе:			
собственникам (участникам) в связи с выкупом у них акций (долей участия) организации или их выходом из состава участников	4321	-	-
на уплату дивидендов и иных платежей по распределению прибыли в пользу собственников (участников)	4322	-	-
в связи с погашением (выкупом) векселей и других долговых ценных бумаг, возврат кредитов и займов	4323	(2 710)	(1 200)
прочие платежи	4329	-	-
Сальдо денежных потоков от финансовых операций	4300	17 662	(1 200)
Сальдо денежных потоков за отчетный период	4400	2 291	9 500
Остаток денежных средств и денежных эквивалентов на начало отчетного периода	4450	138	3 250
Остаток денежных средств и денежных эквивалентов на конец отчетного периода	4500	2 429	12 750
Величина влияния изменений курса иностранной валюты по отношению к рублю	4490	-	-

Руководитель

(подпись)

Липатов Тимофей
Леонидович

(расшифровка подписи)

25 апреля 2023 г.

**Отчет о целевом использовании средств
за Январь - Март 2023 г.**

Организация Общество с ограниченной ответственностью
"ИНВЕСТИЦИОННО-СТРОИТЕЛЬНАЯ КОМПАНИЯ КОНТУР-М"

Идентификационный номер налогоплательщика

Вид экономической деятельности Деятельность заказчика-застройщика, генерального подрядчика

Организационно-правовая форма / форма собственности

Общества с ограниченной ответственностью / Частная собственность

Единица измерения: в тыс. рублей

Дата (год, месяц, число)

Дата (год, месяц, число)

по ОКПО

ИНН


по ОКВЭД 2

по ОКОПФ / ОКФС

по ОКЕИ

Коды		
0710003		
2023	03	31
75907456		
3711016564		
71.12.2		
12300	16	
384		

Пояснения	Наименование показателя	Код	За Январь - Март 2023 г.	За Январь - Март 2022 г.
	Остаток средств на начало отчетного года	6100	71 589	166 586
	Поступило средств			
	Вступительные взносы	6210	-	-
	Членские взносы	6215	-	-
	Целевые взносы	6220	37 881	43 218
	Добровольные имущественные взносы и пожертвования	6230	-	-
	Прибыль от приносящей доход деятельности	6240	-	-
	Прочие	6250	-	-
	Всего поступило средств	6200	37 881	43 218
	Использовано средств			
	Расходы на целевые мероприятия	6310	-	(127 906)
	в том числе:			
	социальная и благотворительная помощь	6311	-	-
	проведение конференций, совещаний, семинаров и т.п.	6312	-	-
	иные мероприятия	6313	-	(127 906)
	Расходы на содержание аппарата управления	6320	-	-
	в том числе:			
	расходы, связанные с оплатой труда (включая начисления)	6321	-	-
	выплаты, не связанные с оплатой труда	6322	-	-
	расходы на служебные командировки и деловые поездки	6323	-	-
	содержание помещений, зданий, автомобильного транспорта и иного имущества (кроме ремонта)	6324	-	-
	ремонт основных средств и иного имущества	6325	-	-
	прочие	6326	-	-
	Приобретение основных средств, инвентаря и иного имущества	6330	-	-
	Прочие	6350	-	-
	Всего использовано средств	6300	-	(127 906)
	Остаток средств на конец отчетного года	6400	109 471	81 898

Руководитель  Липатов Тимофей Леонидович
(подпись) (расшифровка подписи)

25 апреля 2023 г.