

Пояснения	Наименование показателя	Код	На 31 декабря 2022 г.	На 31 декабря 2021 г.	На 31 декабря 2020 г.
	ПАССИВ				
	III. КАПИТАЛ И РЕЗЕРВЫ				
	Уставный капитал (складочный капитал, уставный фонд, вклады товарищей)	1310	10	10	10
	Собственные акции, выкупленные у акционеров	1320	-	-	-
	Переоценка внеоборотных активов	1340	-	-	-
	Добавочный капитал (без переоценки)	1350	-	-	-
	Резервный капитал	1360	-	-	-
	Нераспределенная прибыль (непокрытый убыток)	1370	153 947	155 367	56 934
	Итого по разделу III	1300	153 957	155 377	56 944
	IV. ДОЛГОСРОЧНЫЕ ОБЯЗАТЕЛЬСТВА				
	Заемные средства	1410	68 863	-	-
	Отложенные налоговые обязательства	1420	-	-	-
	Оценочные обязательства	1430	-	-	-
	Прочие обязательства	1450	149 975	540	718 068
	в том числе:				
	Обязательства по договорам ДДУ		149 601	-	718 068
	Арендные обязательства		374	540	-
	Итого по разделу IV	1400	218 838	540	718 068
	V. КРАТКОСРОЧНЫЕ ОБЯЗАТЕЛЬСТВА				
	Заемные средства	1510	-	-	-
	Кредиторская задолженность	1520	1 260	174	30 758
	Доходы будущих периодов	1530	-	-	-
	Оценочные обязательства	1540	-	-	-
	Прочие обязательства	1550	-	-	-
	Итого по разделу V	1500	1 260	174	30 758
	БАЛАНС	1700	374 055	156 091	805 770

Руководитель ✓

(подпись)

Комаров Сергей
Александрович

(расшифровка подписи)

6 февраля 2023 г.

**Отчет о финансовых результатах
за Январь - Декабрь 2022 г.**

Организация **ООО "Специализированный застройщик - Управление Капитального
Строительства "АССО-строй"** по ОКПО
 Идентификационный номер налогоплательщика по ИНН
 Вид экономической деятельности **Деятельность заказчика-застройщика, генерального
подрячика** по ОКВЭД 2
 Организационно-правовая форма / форма собственности
**Общества с ограниченной
ответственностью / Частная собственность** по ОКОПФ / ОКФС
 Единица измерения: в тыс. рублей по ОКЕИ

Коды		
0710002		
31	12	2022
98797496		
1832054000		
71.12.2		
12300	16	
384		

Пояснения	Наименование показателя	Код	За Январь - Декабрь 2022 г.	За Январь - Декабрь 2021 г.
	Выручка	2110	60	98 450
	Себестоимость продаж	2120	-	-
	Валовая прибыль (убыток)	2100	60	98 450
	Коммерческие расходы	2210	-	-
	Управленческие расходы	2220	(562)	(185)
	Прибыль (убыток) от продаж	2200	(502)	98 265
	Доходы от участия в других организациях	2310	-	-
	Проценты к получению	2320	2 429	5 626
	Проценты к уплате	2330	-	-
	Прочие доходы	2340	172	1
	Прочие расходы	2350	(3 173)	(345)
	Прибыль (убыток) до налогообложения	2300	(1 074)	103 547
	Налог на прибыль	2410	(346)	(5 114)
	в том числе:			
	текущий налог на прибыль	2411	-	-
	отложенный налог на прибыль	2412	-	-
	Прочее	2460	-	-
	Чистая прибыль (убыток)	2400	(1 420)	98 433

Пояснения	Наименование показателя	Код	За Январь - Декабрь 2022 г.	За Январь - Декабрь 2021 г.
	Результат от переоценки внеоборотных активов, не включаемый в чистую прибыль (убыток) периода	2510	-	-
	Результат от прочих операций, не включаемый в чистую прибыль (убыток) периода	2520	-	-
	Налог на прибыль от операций, результат которых не включается в чистую прибыль (убыток) периода	2530	-	-
	Совокупный финансовый результат периода	2500	(1 420)	98 433
	Справочно Базовая прибыль (убыток) на акцию	2900	-	-
	Разводненная прибыль (убыток) на акцию	2910	-	-

Руководитель

(подпись)

**Комаров Сергей
Александрович**

(расшифровка подписи)

6 февраля 2023 г.

**Отчет об изменениях капитала
за Январь - Декабрь 2022 г.**

Коды	
0710004	
31	2022
12	
98797496	
1832054000	
71.12.2	
12300	16
384	

Форма по ОКУД

Дата (число, месяц, год)

ООО "Специализированный застройщик - Управление Капитального

Строительства "АССО-строй"

по ОКПО

Идентификационный номер налогоплательщика

ИНН

Вид экономической деятельности
Деятельность заказчика-застройщика, генерального подрядчика

по ОКВЭД 2

Организационно-правовая форма / форма собственности

по ОКПФ / ОКФС

Общества с ограниченной ответственностью / Частная собственность

по ОКЕИ

Единица измерения: в тыс. рублей

1. Движение капитала

Наименование показателя	Код	Уставный капитал	Собственные акции, выкупленные у акционеров	Добавочный капитал	Резервный капитал	Нераспределенная прибыль (непокрытый убыток)	Итого
Величина капитала на 31 декабря 2020 г.	3100	10	-	-	-	56 934	56 944
Увеличение капитала - всего:	3210	-	-	-	-	98 433	98 433
в том числе:							
чистая прибыль	3211	X	X	X	X	98 433	98 433
переоценка имущества	3212	X	X	-	X	-	-
доходы, относящиеся непосредственно на увеличение капитала	3213	X	X	-	X	-	-
дополнительный выпуск акций	3214	-	-	-	X	X	-
увеличение номинальной стоимости акций	3215	-	-	-	X	-	X
реорганизация юридического лица	3216	-	-	-	-	-	-
Уменьшение капитала - всего:	3220	-	-	-	-	-	-
в том числе:							
убыток	3221	X	X	X	X	-	-
переоценка имущества	3222	X	X	-	X	-	-
расходы, относящиеся непосредственно на уменьшение капитала	3223	X	X	-	X	-	-
уменьшение номинальной стоимости акций	3224	-	-	-	X	-	-
уменьшение количества акций	3225	-	-	-	X	-	-
реорганизация юридического лица	3226	-	-	-	-	-	-
дивиденды	3227	X	X	X	X	-	-

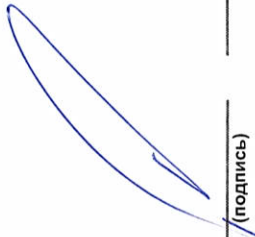
Наименование показателя	Код	Уставный капитал	Собственные акции, выкупленные у акционеров	Добавочный капитал	Резервный капитал	Нераспределенная прибыль (непокрытый убыток)	Итого
Изменение добавочного капитала	3230	X	X	-	-	-	X
Изменение резервного капитала	3240	X	X	X	-	-	X
Величина капитала на 31 декабря 2021 г. За 2022 г.	3200	10	-	-	-	155 367	155 377
Увеличение капитала - всего:	3310	-	-	-	-	-	-
в том числе:							
чистая прибыль	3311	X	X	X	X	-	-
переоценка имущества	3312	X	X	-	X	-	-
доходы, относящиеся непосредственно на увеличение капитала	3313	X	X	-	X	-	-
дополнительный выпуск акций	3314	-	-	-	X	X	X
увеличение номинальной стоимости акций	3315	-	-	-	X	-	-
реорганизация юридического лица	3316	-	-	-	-	-	-
Уменьшение капитала - всего:	3320	-	-	-	-	(1 420)	(1 420)
в том числе:							
убыток	3321	X	X	X	X	(1 420)	(1 420)
переоценка имущества	3322	X	X	-	X	-	-
расходы, относящиеся непосредственно на уменьшение капитала	3323	X	X	-	X	-	-
уменьшение номинальной стоимости акций	3324	-	-	-	X	-	-
уменьшение количества акций	3325	-	-	-	X	-	-
реорганизация юридического лица	3326	-	-	-	-	-	-
дивиденды	3327	X	X	X	X	-	-
Изменение добавочного капитала	3330	X	X	-	-	-	X
Изменение резервного капитала	3340	X	X	X	-	-	X
Величина капитала на 31 декабря 2022 г.	3300	10	-	-	-	153 947	153 957

2. Корректировки в связи с изменением учетной политики и исправлением ошибок

Наименование показателя	Код	На 31 декабря 2020 г.	Изменения капитала за 2021 г.		На 31 декабря 2021 г.
			за счет чистой прибыли (убытка)	за счет иных факторов	
Капитал - всего					
до корректировок	3400	56 944	98 433	-	155 377
корректировка в связи с:					
изменением учетной политики	3410	-	-	-	-
исправлением ошибок	3420	-	-	-	-
после корректировок	3500	56 944	98 433	-	155 377
в том числе:					
нераспределенная прибыль (непокрытый убыток):					
до корректировок	3401	56 934	98 433	-	155 367
корректировка в связи с:					
изменением учетной политики	3411	-	-	-	-
исправлением ошибок	3421	-	-	-	-
после корректировок	3501	56 934	98 433	-	155 367
по другим статьям капитала					
до корректировок	3402	-	-	-	-
корректировка в связи с:					
изменением учетной политики	3412	-	-	-	-
исправлением ошибок	3422	-	-	-	-
после корректировок	3502	-	-	-	-

3. Чистые активы

Наименование показателя	Код	На 31 декабря 2022 г.	На 31 декабря 2021 г.	На 31 декабря 2020 г.
Чистые активы	3600	153 957	155 377	56 944



✓
Руководитель

(подпись)

Комаров Сергей
Александрович
(расшифровка подписи)

6 февраля 2023 г.

**Отчет о движении денежных средств
за Январь - Декабрь 2022 г.**

		Форма по ОКУД	Коды		
		Дата (число, месяц, год)	0710005		
		по ОКПО	31	12	2022
Организация	ООО "Специализированный застройщик - Управление Капитального Строительства "АССО-строй"	ИНН	98797496		
Идентификационный номер налогоплательщика		по ОКВЭД 2	1832054000		
Вид экономической деятельности	Деятельность заказчика-застройщика, генерального подрядчика	по ОКОПФ / ОКФС	71.12.2		
Организационно-правовая форма / форма собственности		по ОКЕИ	12300	16	
Общества с ограниченной ответственностью	/ Частная собственность		384		
Единица измерения:	в тыс. рублей				

Наименование показателя	Код	За Январь - Декабрь 2022 г.	За Январь - Декабрь 2021 г.
Денежные потоки от текущих операций			
Поступления - всего	4110	719	118 688
в том числе:			
от продажи продукции, товаров, работ и услуг	4111	-	-
арендных платежей, лицензионных платежей, роялти, комиссионных и иных аналогичных платежей	4112	60	60
от перепродажи финансовых вложений	4113	-	-
поступления по договорам ДДУ	4114	-	114 318
прочие поступления	4119	659	4 310
Платежи - всего	4120	(203 031)	(140 185)
в том числе:			
поставщикам (подрядчикам) за сырье, материалы, работы, услуги	4121	(200 128)	(134 036)
в связи с оплатой труда работников	4122	(53)	(60)
процентов по долговым обязательствам	4123	(324)	-
налога на прибыль организаций	4124	-	-
налоги	4125	(468)	(5 212)
прочие платежи	4129	(2 058)	(877)
Сальдо денежных потоков от текущих операций	4100	(202 312)	(21 497)
Денежные потоки от инвестиционных операций			
Поступления - всего	4210	153 083	1 400
в том числе:			
от продажи внеоборотных активов (кроме финансовых вложений)	4211	-	-
от продажи акций других организаций (долей участия)	4212	-	-
от возврата предоставленных займов, от продажи долговых ценных бумаг (прав требования денежных средств к другим лицам)	4213	149 332	1 400
дивидендов, процентов по долговым финансовым вложениям и аналогичных поступлений от долевого участия в других организациях	4214	3 751	-
прочие поступления	4219	-	-
Платежи - всего	4220	(4 500)	(146 402)
в том числе:			
в связи с приобретением, созданием, модернизацией, реконструкцией и подготовкой к использованию внеоборотных активов	4221	-	-
в связи с приобретением акций других организаций (долей участия)	4222	-	-
в связи с приобретением долговых ценных бумаг (прав требования денежных средств к другим лицам), предоставление займов другим лицам	4223	(4 500)	(146 402)
процентов по долговым обязательствам, включаемым в стоимость инвестиционного актива	4224	-	-
прочие платежи	4229	-	-
Сальдо денежных потоков от инвестиционных операций	4200	148 583	(145 002)

Наименование показателя	Код	За Январь - Декабрь 2022 г.	За Январь - Декабрь 2021 г.
Денежные потоки от финансовых операций			
Поступления - всего	4310	136 986	-
в том числе:			
получение кредитов и займов	4311	136 986	-
денежных вкладов собственников (участников)	4312	-	-
от выпуска акций, увеличения долей участия	4313	-	-
от выпуска облигаций, векселей и других долговых ценных бумаг и др.	4314	-	-
прочие поступления	4319	-	-
Платежи - всего	4320	(68 675)	-
в том числе:			
собственникам (участникам) в связи с выкупом у них акций (долей участия) организации или их выходом из состава участников	4321	-	-
на уплату дивидендов и иных платежей по распределению прибыли в пользу собственников (участников)	4322	-	-
в связи с погашением (выкупом) векселей и других долговых ценных бумаг, возврат кредитов и займов	4323	(68 675)	-
прочие платежи	4329	-	-
Сальдо денежных потоков от финансовых операций	4300	68 311	-
Сальдо денежных потоков за отчетный период	4400	14 582	(166 499)
Остаток денежных средств и денежных эквивалентов на начало отчетного периода	4450	4 871	171 370
Остаток денежных средств и денежных эквивалентов на конец отчетного периода	4500	19 453	4 871
Величина влияния изменений курса иностранной валюты по отношению к рублю	4490	-	-

✓
Руководитель

(подпись)

**Комаров Сергей
Александрович**

(расшифровка подписи)

6 февраля 2023 г.

**Отчет о целевом использовании средств
за Январь - Декабрь 2022 г.**

Организация ООО "Специализированный застройщик - Управление Капитального
Строительства "АССО-строй"

Идентификационный номер налогоплательщика _____

Вид экономической деятельности Деятельность заказчика-застройщика, генерального
подрячика

Организационно-правовая форма / форма собственности
Общества с ограниченной
ответственностью / Частная собственность

Единица измерения: в тыс. рублей

Дата (год, месяц, число) _____

по ОКПО _____

ИНН _____

по ОКВЭД 2 _____

по ОКОПФ / ОКФС _____

по ОКЕИ _____

Коды		
0710003		
2022	12	31
98797496		
1832054000		
71.12.2		
12300	16	
384		

Пояснения	Наименование показателя	Код	За Январь - Декабрь 2022 г.	За Январь - Декабрь 2021 г.
	Остаток средств на начало отчетного года	6100	-	-
	Поступило средств			
	Вступительные взносы	6210	-	-
	Членские взносы	6215	-	-
	Целевые взносы	6220	-	-
	Добровольные имущественные взносы и пожертвования	6230	-	-
	Прибыль от приносящей доход деятельности	6240	-	-
	Прочие	6250	-	-
	Всего поступило средств	6200	-	-
	Использовано средств			
	Расходы на целевые мероприятия	6310	-	-
	в том числе:			
	социальная и благотворительная помощь	6311	-	-
	проведение конференций, совещаний, семинаров и т.п.	6312	-	-
	иные мероприятия	6313	-	-
	Расходы на содержание аппарата управления	6320	-	-
	в том числе:			
	расходы, связанные с оплатой труда (включая начисления)	6321	-	-
	выплаты, не связанные с оплатой труда	6322	-	-
	расходы на служебные командировки и деловые поездки	6323	-	-
	содержание помещений, зданий, автомобильного транспорта и иного имущества (кроме ремонта)	6324	-	-
	ремонт основных средств и иного имущества	6325	-	-
	прочие	6326	-	-
	Приобретение основных средств, инвентаря и иного имущества	6330	-	-
	Прочие	6350	-	-
	Всего использовано средств	6300	-	-
	Остаток средств на конец отчетного года	6400	-	-

Руководитель

(подпись)

**Комаров Сергей
Александрович**

(расшифровка подписи)

6 февраля 2023 г.

Расчет стоимости чистых активов

ООО "Специализированный застройщик - Управление Капитального Строительства "АССО-строй"
(наименование организации)

Наименование показателя	Код строки бухгалтерского баланса	На 31 декабря 2022 г.	На 31 декабря 2021 г.	На 31 декабря 2020 г.
Активы				
Нематериальные активы	1110	-	-	-
Результаты исследований и разработок	1120	-	-	-
Нематериальные поисковые активы	1130	-	-	-
Материальные поисковые активы	1140	-	-	-
Основные средства	1150	360	540	-
Доходные вложения в материальные ценности	1160	-	-	-
Финансовые вложения долгосрочные	1170	-	-	-
Отложенные налоговые активы	1180	-	-	-
Прочие внеоборотные активы	1190	-	-	-
Запасы	1210	146 652	1 737	521 276
Налог на добавленную стоимость по приобретенным ценностям	1220	-	-	-
Дебиторская задолженность*	1230	207 420	3 941	113 124
Финансовые вложения краткосрочные	1240	170	145 002	-
Денежные средства и денежные эквиваленты	1250	19 453	4 871	171 370
Прочие оборотные активы	1260	-	-	-
ИТОГО активы	-	374 055	156 091	805 770
Пассивы				
Заемные средства долгосрочные	1410	68 863	-	-
Отложенные налоговые обязательства	1420	-	-	-
Оценочные обязательства долгосрочные	1430	-	-	-
Прочие обязательства долгосрочные	1450	149 975	540	718 068
Заемные средства краткосрочные	1510	-	-	-
Кредиторская задолженность	1520	1 260	174	30 758
Оценочные обязательства краткосрочные	1540	-	-	-
Прочие обязательства краткосрочные	1550	-	-	-
ИТОГО пассивы	-	220 098	714	748 826
Стоимость чистых активов	-	153 957	155 377	56 944

* - За исключением задолженности участников (учредителей) по взносам в уставный капитал.

**Корректировка данных отчетного налогового периода
в связи с изменениями учетной политики**

Наименование показателя	Код строки	Сумма до корректировки	Корректировка	Сумма после корректировки
На 31 декабря 2021 г.				
АКТИВ				
I. ВНЕОБОРОТНЫЕ АКТИВЫ				
Основные средства	1150	1 737	540	2 277
Итого по разделу I	1100	1 737	540	2 277
БАЛАНС	1600	155 573	540	156 112
ПАССИВ				
IV. ДОЛГОСРОЧНЫЕ ОБЯЗАТЕЛЬСТВА				
Прочие обязательства	1450	-	540	540
Итого по разделу IV	1400	-	540	540
БАЛАНС	1700	155 573	540	156 112

**Пояснения к бухгалтерскому балансу
и отчету о финансовых результатах (тыс. руб.)**

1. Нематериальные активы и расходы на научно-исследовательские, опытно-конструкторские и технологические работы (НИОКР)
1.1. Наличие и движение нематериальных активов

с.1

Наименование показателя	Код	Период	Изменения за период				На конец периода					
			На начало года		Выбыло		Переоценка					
			первоначальная стоимость	накопленная амортизация и убытки от обесценения	первоначальная стоимость	накопленная амортизация и убытки от обесценения	Первоначальная стоимость	Накопленная амортизация	первоначальная стоимость	накопленная амортизация и убытки от обесценения		
Нематериальные активы - всего	5100	за 2022г.	-	-	-	-	-	-	-	-	-	-
в том числе:	5110	за 2021г.	-	-	-	-	-	-	-	-	-	-
	5101	за 2022г.	-	-	-	-	-	-	-	-	-	-
	5111	за 2021г.	-	-	-	-	-	-	-	-	-	-

1.2. Первоначальная стоимость нематериальных активов, созданных самой организацией

Наименование показателя	Код	На 31 декабря 2022 г.		На 31 декабря 2021 г.	
		5120	-	5121	-
Всего					
в том числе:					

1.5. Незаконченные и неоформленные НИОКР и незаконченные операции по приобретению нематериальных активов

Наименование показателя	Код	Период	На начало года	Изменения за период			На конец периода
				затраты за период	списано затрат как не давших положительного результата	принято к учету в качестве нематериальных активов или НИОКР	
Затраты по незаконченным исследованиям и разработкам - всего	5160	за 2022г.	-	-	-	-	
	5170	за 2021г.	-	-	-	-	
в том числе: квартиры проданные	5161	за 2022г.	-	-	-	-	
	5171	за 2021г.	-	-	-	-	
незаконченные операции по приобретению нематериальных активов - всего	5180	за 2022г.	-	-	-	-	
	5190	за 2021г.	-	-	-	-	
в том числе:	5181	за 2022г.	-	-	-	-	
	5191	за 2021г.	-	-	-	-	

Руководитель _____ (подпись)
Комаров Сергей Александрович
 (расшифровка подписи)

6 февраля 2023 г.

2.2. Незавершенные капитальные вложения

Наименование показателя	Код	Период	На начало года	Изменения за период			На конец периода
				затраты за период	списано	принято к учету в качестве основных средств или увеличена стоимость	
Незавершенное строительство и незаконченные операции по приобретению, модернизации и т.п. основных средств - всего	5240	за 2022г.	-	-	-	-	
	5250	за 2021г.	-	-	-	-	
в том числе: Жилые дома по ул. 8 Марта в Индустриальном районе г. Ижевска.	5241	за 2022г.	-	-	-	-	
	5251	за 2021г.	-	-	-	-	

2.3. Изменение стоимости основных средств в результате ликвидации, дооборудования, реконструкции и частичной ликвидации

Наименование показателя	Код	за 2022г.	за 2021г.
Увеличение стоимости объектов основных средств в результате дооборудования, реконструкции - всего	5260	-	-
в том числе:			
	5261	-	-
Уменьшение стоимости объектов основных средств в результате частичной ликвидации - всего:	5270	-	-
в том числе:			
	5271	-	-

2.4. Иное использование основных средств

Наименование показателя	Код	На 31 декабря 2022 г.	На 31 декабря 2021 г.	На 31 декабря 2020 г.
Переданные в аренду основные средства, числящиеся на балансе	5280	-	-	-
Переданные в аренду основные средства, числящиеся за балансом	5281	-	-	-
Полученные в аренду основные средства, числящиеся на балансе	5282	-	-	-
Полученные в аренду основные средства, числящиеся за балансом	5283	-	-	-
Объекты недвижимости, принятые в эксплуатацию и фактически используемые, находящиеся в процессе государственной регистрации	5284	-	-	-
Основные средства, переведенные на консервацию	5285	-	-	-
Иное использование основных средств (залог и др.)	5286	-	-	-
Балансовая стоимость неамортизируемых основных средств	5287	-	-	-
	5288	-	-	-

Руководитель _____
(подпись)

Комаров Сергей
Александрович
(расшифровка подписи)


6 февраля 2023 г.

3. Финансовые вложения
3.1. Наличие и движение финансовых вложений

Наименование показателя	Код	Период	На начало года		Изменения за период				На конец периода		
			первоначальная стоимость	накопленная корректировка	Поступило	выбыло (погашено)		Текущей рыночной стоимости (убытков от обесценения)	первоначальная стоимость	накопленная корректировка	
						первоначальная стоимость	накопленная корректировка				
Долгосрочные - всего	5301	за 2022г.	-	-	-	-	-	-	-	-	-
	5311	за 2021г.	-	-	-	-	-	-	-	-	-
в том числе:	5302	за 2022г.	-	-	-	-	-	-	-	-	-
	5312	за 2021г.	-	-	-	-	-	-	-	-	-
	5305	за 2022г.	145 002	-	4 500	(149 332)	-	-	-	170	-
	5315	за 2021г.	-	-	146 402	(1 400)	-	-	-	145 002	-
в том числе: займы	5306	за 2022г.	145 002	-	4 500	(149 332)	-	-	-	170	-
	5316	за 2021г.	-	-	146 402	(1 400)	-	-	-	145 002	-
Финансовых вложений - ИТОГО	5300	за 2022г.	145 002	-	4 500	(149 332)	-	-	-	170	-
	5310	за 2021г.	-	-	146 402	(1 400)	-	-	-	145 002	-

3.2. Иное использование финансовых вложений

Наименование показателя	Код	На 31 декабря 2022 г.	На 31 декабря 2021 г.	На 31 декабря 2020 г.
Финансовые вложения, находящиеся в залоге - всего	5320	-	-	-
в том числе:				
Финансовые вложения, переданные третьим лицам (кроме продажи) - всего	5321	-	-	-
в том числе:	5325	-	-	-
Иное использование финансовых вложений	5326	-	-	-
	5329	-	-	-


 Руководитель _____ (подпись)
 Комаров Сергей
 Александрович
 _____ (расшифровка подписи)

6 февраля 2023 г.

4.2. Запасы в залоге

Наименование показателя	Код	На 31 декабря 2022 г.	На 31 декабря 2021 г.	На 31 декабря 2020 г.
Запасы, не оплаченные на отчетную дату - всего	5440	-	-	-
в том числе:				
Запасы, находящиеся в залоге по договору - всего	5441	-	-	-
в том числе:	5445	-	-	-
	5446	-	-	-

Руководитель _____
(подпись)

Комаров Сергей
Александрович
(расшифровка подписи)

6 февраля 2023 г.

5. Дебиторская и кредиторская задолженность
5.1. Наличие и движение дебиторской задолженности

Наименование показателя	Код	Период	Изменения за период										На конец периода						
			На начало года			поступление			выбыл			перевод из дебиторской в кредиторскую задолженность	перевод из кредиторской в дебиторскую задолженность	учтенная по условиям договора	величина резерва по сомнительным долгам				
			учтенная по условиям договора	величина резерва по сомнительным долгам	в результате хозяйственных операций (сумма долга по сделке, операции)	в результате хозяйственных операций (сумма долга по сделке, операции)	причитающиеся проценты, штрафы и иные начисления	погашение	спписание на финансовый результат	восстановление резерва	перевод из долговой в краткосрочную задолженность					перевод из дебиторской в кредиторскую задолженность			
Долгосрочная дебиторская задолженность - всего	5501	за 2022г.	-	-	-	-	-	-	-	-	-	-	-	-	-	-	-	-	
	5521	за 2021г.	-	-	-	-	-	-	-	-	-	-	-	-	-	-	-	-	-
в том числе: Расчеты с покупателями и заказчиками	5502	за 2022г.	-	-	-	-	-	-	-	-	-	-	-	-	-	-	-	-	-
	5522	за 2021г.	-	-	-	-	-	-	-	-	-	-	-	-	-	-	-	-	-
Авансы выданные	5503	за 2022г.	-	-	-	-	-	-	-	-	-	-	-	-	-	-	-	-	-
	5523	за 2021г.	-	-	-	-	-	-	-	-	-	-	-	-	-	-	-	-	-
Прочая	5504	за 2022г.	-	-	-	-	-	-	-	-	-	-	-	-	-	-	-	-	-
	5524	за 2021г.	-	-	-	-	-	-	-	-	-	-	-	-	-	-	-	-	-
Краткосрочная дебиторская задолженность - всего	5505	за 2022г.	-	-	-	-	-	-	-	-	-	-	-	-	-	-	-	-	-
	5525	за 2021г.	-	-	-	-	-	-	-	-	-	-	-	-	-	-	-	-	-
в том числе: Расчеты с покупателями и заказчиками	5510	за 2022г.	3 941	-	274 321	-	(70 842)	-	-	-	-	-	-	-	-	-	-	-	207 420
	5530	за 2021г.	113 124	-	36 742	-	(145 925)	-	-	-	-	-	-	-	-	-	-	-	3 941
Авансы выданные	5511	за 2022г.	-	-	60	-	(60)	-	-	-	-	-	-	-	-	-	-	-	-
	5531	за 2021г.	-	-	110	-	(110)	-	-	-	-	-	-	-	-	-	-	-	-
Прочая	5512	за 2022г.	193	-	121 761	-	(64 141)	-	-	-	-	-	-	-	-	-	-	-	57 813
	5532	за 2021г.	11 169	-	14 831	-	(25 807)	-	-	-	-	-	-	-	-	-	-	-	193
ДДУ	5513	за 2022г.	3 748	-	2 899	-	(6 641)	-	-	-	-	-	-	-	-	-	-	-	6
	5533	за 2021г.	2 598	-	6 840	-	(5 690)	-	-	-	-	-	-	-	-	-	-	-	3 748
Итого	5514	за 2022г.	-	-	149 601	-	(114 318)	-	-	-	-	-	-	-	-	-	-	-	149 601
	5534	за 2021г.	99 357	-	14 961	-	(70 842)	-	-	-	-	-	-	-	-	-	-	-	-
	5500	за 2022г.	3 941	-	274 321	-	(70 842)	-	-	-	-	-	-	-	X	-	-	-	207 420
	5520	за 2021г.	113 124	-	36 742	-	(145 925)	-	-	-	-	-	-	-	X	-	-	-	3 941

5.2. Просроченная дебиторская задолженность

Наименование показателя	Код	На 31 декабря 2022 г.		На 31 декабря 2021 г.		На 31 декабря 2020 г.	
		учтенная по условиям договора	балансовая стоимость	учтенная по условиям договора	балансовая стоимость	учтенная по условиям договора	балансовая стоимость
Всего	5540	-	-	-	-	-	-
в том числе:							
расчеты с покупателями и заказчиками	5541	-	-	-	-	-	-
расчеты с поставщиками и заказчиками (в части авансовых платежей, предоплат)	5542	-	-	-	-	-	-
прочая	5543	-	-	-	-	-	-
	5544	-	-	-	-	-	-

5.3. Наличие и движение кредиторской задолженности

Наименование показателя	Код	Период	Остаток на начало года	Изменения за период						Остаток на конец периода	
				поступление			выбыло				
				в результате хозяйственных операций (сумма долга по сделке, операции)	применяющиеся проценты, штрафы и иные начисления	погашение	списание на финансовый результат	перевод из долго- в краткосрочную задолженность	перевод из дебиторской в кредиторскую задолженность		перевод из кредиторской в дебиторскую задолженность
Долгосрочная кредиторская задолженность - всего	5551	за 2022г.	540	286 587	876	(69 165)	-	-	-	-	218 838
в том числе:	5571	за 2021г.	718 068	105 910	-	-	(823 978)	-	-	-	-
кредиты	5552	за 2022г.	-	7 699	-	-	-	-	-	-	7 699
	5572	за 2021г.	-	-	-	-	-	-	-	-	-
займы	5553	за 2022г.	-	129 287	876	(68 999)	-	-	-	-	61 164
	5573	за 2021г.	-	-	-	-	-	-	-	-	-
прочая	5554	за 2022г.	540	-	-	(166)	-	-	-	-	374
	5574	за 2021г.	-	-	-	-	-	-	-	-	-
Обязательства по договорам ДДУ	5555	за 2022г.	-	149 601	-	-	-	-	X	X	149 601
	5575	за 2021г.	718 068	105 910	-	-	(823 978)	-	X	X	-
Краткосрочная кредиторская задолженность - всего	5560	за 2022г.	174	144 005	-	(142 919)	-	-	-	-	1 260
в том числе:	5580	за 2021г.	30 758	121 309	-	(151 893)	-	-	-	-	174
расчеты с поставщиками и подрядчиками	5561	за 2022г.	-	143 300	-	(142 217)	-	-	-	-	1 083
	5581	за 2021г.	30 136	116 095	-	(146 231)	-	-	-	-	-
авансы полученные	5562	за 2022г.	-	-	-	-	-	-	-	-	-
	5582	за 2021г.	-	-	-	-	-	-	-	-	-
расчеты по налогам и взносам	5563	за 2022г.	172	650	-	(646)	-	-	-	-	176
кредиты	5583	за 2021г.	235	5 169	-	(5 232)	-	-	-	-	172
займы	5564	за 2022г.	-	-	-	-	-	-	-	-	-
	5584	за 2021г.	-	-	-	-	-	-	-	-	-
прочая	5565	за 2022г.	-	-	-	-	-	-	-	-	-
	5585	за 2021г.	-	-	-	-	-	-	-	-	-
Итого	5566	за 2022г.	2	55	-	(56)	-	-	-	-	1
	5586	за 2021г.	387	45	-	(430)	-	-	-	-	2
	5567	за 2022г.	-	-	-	-	-	-	X	X	-
	5587	за 2021г.	-	-	-	-	-	-	X	X	-
	5550	за 2022г.	714	430 592	876	(212 084)	-	X	-	-	220 098
	5570	за 2021г.	748 826	227 219	-	(151 893)	(823 978)	X	-	-	174

5.4. Просроченная кредиторская задолженность

Наименование показателя	Код	На 31 декабря 2022 г.	На 31 декабря 2021 г.	На 31 декабря 2020 г.
Всего	5590	-	-	-
в том числе:				
расчеты с поставщиками и подрядчиками	5591	-	-	-
расчеты с покупателями и заказчиками	5592	-	-	-
прочая задолженность	5593	-	-	-
	5594	-	-	-

Руководитель

(подпись)

Комаров Сергей
Александрович
(расшифровка подписи)

6 февраля 2023 г.

6. Затраты на производство (расходы на продажу)*

Наименование показателя	Код	за 2022г.	за 2021г.
Материальные затраты	5610	-	-
Расходы на оплату труда	5620	3	19
Отчисления на социальные нужды	5630	1	6
Амортизация	5640	-	-
Прочие затраты	5650	557	160
Итого по элементам	5660	561	185
Фактическая себестоимость проданных товаров	5665	-	-
Изменение остатков (прирост [-]): незавершенного производства, готовой продукции и др.	5670	146 652	-
Изменение остатков (уменьшение [+]): незавершенного производства, готовой продукции и др.	5680	-	-
Итого расходы по обычным видам деятельности	5600	147 213	185

* - Для организаций, осуществляющих торговую деятельность, добавлена строка 5665, учитывающая фактическую себестоимость товаров

Руководитель

Комаров Сергей
Александрович

(подпись)
(расшифровка подписи)

6 февраля 2023 г.

7. Оценочные обязательства

Наименование показателя	Код	Остаток на начало года	Признано	Погашено	Списано как избыточная сумма	Остаток на конец периода
Оценочные обязательства - всего	5700	-	-	-	-	-

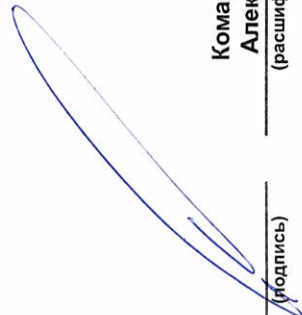
Руководитель

Комаров Сергей
Александрович
(расшифровка подписи)

6 февраля 2023 г.

8. Обеспечения обязательств

Наименование показателя	Код	На 31 декабря 2022 г.	На 31 декабря 2021 г.	На 31 декабря 2020 г.
Полученные - всего	5800	-	-	-
в том числе:				
Выданные - всего	5801	-	-	-
в том числе:	5810	-	-	-
	5811	-	-	-



**Комаров Сергей
Александрович**
(расшифровка подписи)

Руководитель
(подпись)

6 февраля 2023 г.

9. Государственная помощь

Наименование показателя	Код	за 2022г.		за 2021г.	
		На начало года	Получено за год	Возвращено за год	На конец года
Получено бюджетных средств - всего	5900	-	-	-	-
в том числе:					
на текущие расходы	5901	-	-	-	-
на вложения во внеоборотные активы	5905	-	-	-	-
Бюджетные кредиты - всего					
в том числе:					
за 2022г.	5910	-	-	-	-
за 2021г.	5920	-	-	-	-
за 2022г.	5911	-	-	-	-
за 2021г.	5921	-	-	-	-

Руководитель

(подпись)

Комаров Сергей
Александрович
(расшифровка подписи)

6 февраля 2023 г.