

**ООО «АФ «СЕВЕРНАЯ
СТОЛИЦА»**



**Аудиторское Заключение Независимого аудитора
о бухгалтерской отчетности
Общество с ограниченной ответственностью Специализированный
застройщик «СтройПроект»
за 2022 год.**

**199058, Санкт-Петербург, Вн.Тер.г.МО Остров Декабристов,
ул.Кораблестроителей, д.40, к.1, литера А, кв.11**

АУДИТОРСКОЕ ЗАКЛЮЧЕНИЕ

Независимого аудитора

Адресат: Собственникам Общества с ограниченной ответственностью Специализированный застройщик «СтройПроект», Генеральному директору Общества с ограниченной ответственностью Специализированный застройщик «СтройПроект» Рогатых Д.А.

Мнение

Мы провели аудит прилагаемой годовой бухгалтерской отчетности Общества с ограниченной ответственностью Специализированный застройщик «СтройПроект» (ОГРН 1207700340143), состоящей из бухгалтерского баланса по состоянию на 31 декабря 2022 года, отчета о финансовых результатах за 2022 год, приложений к бухгалтерскому балансу и отчету о финансовых результатах, в том числе отчета об изменениях капитала и отчета о движении денежных средств за 2022 год, пояснений к бухгалтерскому балансу и отчету о финансовых результатах, включая основные положения учетной политики.

По нашему мнению, прилагаемая годовая бухгалтерская отчетность отражает достоверно во всех существенных отношениях финансовое положение Общества с ограниченной ответственностью Специализированный застройщик «СтройПроект» по состоянию на 31 декабря 2022 года, финансовые результаты его деятельности и движение денежных средств за 2022 год в соответствии с правилами составления бухгалтерской отчетности, установленными в Российской Федерации.

Основание для выражения мнения

Мы провели аудит в соответствии с Международными стандартами аудита (МСА). Наша ответственность в соответствии с этими стандартами раскрыта в разделе «Ответственность аудитора за аудит годовой бухгалтерской отчетности» настоящего заключения. Мы являемся независимыми по отношению к аудируемому лицу в соответствии с Правилами независимости аудиторов и аудиторских организаций и Кодексом профессиональной этики аудиторов, соответствующими Международному кодексу этики профессиональных бухгалтеров (включая международные стандарты независимости), разработанному Советом по международным стандартам этики для профессиональных бухгалтеров, и нами выполнены прочие обязанности в соответствии с этими требованиями профессиональной этики. Мы полагаем, что полученные нами аудиторские доказательства являются достаточными и надлежащими, чтобы служить основанием для выражения нашего мнения.

Ответственность руководства и собственников аудируемого лица за годовую бухгалтерскую отчетность

Руководство несет ответственность за подготовку и достоверное представление указанной годовой бухгалтерской отчетности в соответствии с правилами составления бухгалтерской отчетности, установленными в Российской Федерации, и за систему внутреннего контроля, которую руководство считает необходимой для подготовки годовой бухгалтерской отчетности, не содержащей существенных искажений вследствие недобросовестных действий или ошибок.

При подготовке годовой бухгалтерской отчетности руководство несет ответственность за оценку способности аудируемого лица продолжать непрерывно свою деятельность, за раскрытие в соответствующих случаях сведений, относящихся к непрерывности деятельности, и за составление отчетности на основе допущения о непрерывности деятельности, за исключением случаев, когда руководство намеревается ликвидировать аудируемое лицо, прекратить его деятельность или когда у руководства отсутствует какая-либо иная реальная альтернатива, кроме ликвидации или прекращения деятельности.

Собственник несет ответственность за надзор за подготовкой годовой бухгалтерской отчетности аудируемого лица.

Ответственность аудитора за аудит годовой бухгалтерской отчетности

Наша цель состоит в получении разумной уверенности в том, что годовая бухгалтерская отчетность не содержит существенных искажений вследствие недобросовестных действий или ошибок, и в составлении аудиторского заключения, содержащего наше мнение. Разумная уверенность представляет собой высокую степень уверенности, но не является гарантией того, что аудит, проведенный в соответствии с МСА, всегда выявляет существенные искажения при их наличии. Искажения могут быть результатом недобросовестных действий или ошибок и считаются существенными, если можно обоснованно предположить, что в отдельности или в совокупности они могут повлиять на экономические решения пользователей, принимаемые на основе этой годовой бухгалтерской отчетности.

В рамках аудита, проводимого в соответствии с МСА, мы применяем профессиональное суждение и сохраняем профессиональный скептицизм на протяжении всего аудита. Кроме того, мы:

а) выявляем и оцениваем риски существенного искажения годовой бухгалтерской отчетности вследствие недобросовестных действий или ошибок; разрабатываем и проводим аудиторские процедуры в ответ на эти риски; получаем аудиторские доказательства, являющиеся достаточными и надлежащими, чтобы служить основанием для выражения нашего мнения. Риск необнаружения существенного искажения в результате недобросовестных действий выше, чем риск необнаружения существенного искажения в результате ошибки, так как недобросовестные действия могут включать сговор, подлог, умышленный пропуск, искаженное представление информации или действия в обход системы внутреннего контроля;

б) получаем понимание системы внутреннего контроля, имеющей значение для аудита, с целью разработки аудиторских процедур, соответствующих обстоятельствам, но не с целью выражения мнения об эффективности системы внутреннего контроля аудируемого лица;

в) оцениваем надлежащий характер применяемой учетной политики, обоснованность оценочных значений, рассчитанных руководством аудируемого лица, и соответствующего раскрытия информации;

г) делаем вывод о правомерности применения руководством аудируемого лица допущения о непрерывности деятельности, а на основании полученных аудиторских доказательств – вывод о том, имеется ли существенная неопределенность в связи с событиями или условиями, в результате которых могут возникнуть значительные сомнения в способности аудируемого лица продолжать непрерывно свою деятельность. Если мы приходим к выводу о наличии существенной неопределенности, мы должны привлечь внимание в нашем аудиторском заключении к соответствующему раскрытию информации в годовой бухгалтерской отчетности или, если такое раскрытие информации является ненадлежащим, модифицировать наше мнение.

Наши выводы основаны на аудиторских доказательствах, полученных до даты нашего аудиторского заключения. Однако, будущие события или условия могут привести к тому, что аудируемое лицо утратит способность продолжать непрерывно свою деятельность;

д) проводим оценку представления годовой бухгалтерской отчетности в целом, ее структуры и содержания, включая раскрытие информации, а также того, представляет ли годовая бухгалтерская отчетность лежащие в ее основе операции и события так, чтобы было обеспечено их достоверное представление.

Мы осуществляем информационное взаимодействие с собственником аудируемого лица, доводя до его сведения, помимо прочего, информацию о запланированном объеме и сроках аудита, а также о существенных замечаниях по результатам аудита, в том числе о значительных недостатках системы внутреннего контроля, которые мы выявляем в процессе аудита

Оксана Львовна Беликова
Директор
ООО «АФ «Северная столица»
(ОРНЗ 21606092392)



Обещ

Оксана Львовна Беликова
Руководитель аудита, по результатам которого
составлено аудиторское заключение
(ОРНЗ 21606092392)

Обещ

Аудиторская организация:
ООО «АФ «Северная столица»,
199058, Санкт-Петербург, Вн.Тер.г.МО Остров Декабристов,
ул.Кораблестроителей, д.40, к.1, литера А, кв.11, ОРНЗ 11606057460

«31» марта 2023 года

Бухгалтерский баланс

на 31 декабря 2022 г.

		Коды
		0710001
		31 12 2022
Форма по ОКУД		
Дата (число, месяц, год)		
Организация Общество с ограниченной ответственностью Специализированный застройщик "СТРОЙПРОЕКТ"	по ОКПО	
Идентификационный номер налогоплательщика	ИНН	9703017621
Вид экономической деятельности Разработка строительных проектов	по ОКВЭД 2	41.10
Организационно-правовая форма / форма собственности Общества с ограниченной ответственностью / Частная собственность	по ОКОПФ / ОКФС	12300 16
Единица измерения: в тыс. рублей	по ОКЕИ	384
Местонахождение (адрес) 123112, Москва г, Пресненская наб, дом 12, этаж 38, комната 1		
Бухгалтерская отчетность подлежит обязательному аудиту <input checked="" type="checkbox"/> ДА <input type="checkbox"/> НЕТ		
Наименование аудиторской организации/фамилия, имя, отчество (при наличии) индивидуального аудитора ООО АФ "Северная Столица"		
Идентификационный номер налогоплательщика аудиторской организации/индивидуального аудитора	ИНН	7805127323
Основной государственный регистрационный номер аудиторской организации/индивидуального аудитора	ОГРН/ ОГРНИП	1037811040992

Пояснения	Наименование показателя	Код	На 31 декабря 2022 г.	На 31 декабря 2021 г.	На 31 декабря 2020 г.
	АКТИВ				
	I. ВНЕОБОРОТНЫЕ АКТИВЫ				
	Нематериальные активы	1110	-	-	-
	Результаты исследований и разработок	1120	-	-	-
	Нематериальные поисковые активы	1130	-	-	-
	Материальные поисковые активы	1140	-	-	-
	Основные средства	1150	-	-	-
	Доходные вложения в материальные ценности	1160	-	-	-
	Финансовые вложения	1170	-	-	-
	Отложенные налоговые активы	1180	-	-	-
	Прочие внеоборотные активы	1190	-	-	-
	Итого по разделу I	1100	-	-	-
	II. ОБОРОТНЫЕ АКТИВЫ				
4.1.	Запасы	1210	2 073 007	1 164 868	-
	в том числе:				
	Затраты на строительство МКД	1211	2 073 007	1 164 868	-
	Налог на добавленную стоимость по приобретенным ценностям	1220	-	-	-
5.1.	Дебиторская задолженность	1230	2 418 310	22 535	55 865
	Финансовые вложения (за исключением денежных эквивалентов)	1240	-	-	-
	Денежные средства и денежные эквиваленты	1250	12 748	19 269	10
	Прочие оборотные активы	1260	-	-	-
	Итого по разделу II	1200	4 504 065	1 206 672	55 875
	БАЛАНС	1600	4 504 065	1 206 672	55 875

Пояснения	Наименование показателя	Код	На 31 декабря 2022 г.	На 31 декабря 2021 г.	На 31 декабря 2020 г.
	ПАССИВ				
	III. КАПИТАЛ И РЕЗЕРВЫ				
	Уставный капитал (складочный капитал, уставный фонд, вклады товарищей)	1310	10	10	10
	Собственные акции, выкупленные у акционеров	1320	-	-	-
	Переоценка внеоборотных активов	1340	-	-	-
	Добавочный капитал (без переоценки)	1350	-	-	-
	Резервный капитал	1360	-	-	-
	Нераспределенная прибыль (непокрытый убыток)	1370	89 633	89 211	-
	Итого по разделу III	1300	89 643	89 221	10
	IV. ДОЛГОСРОЧНЫЕ ОБЯЗАТЕЛЬСТВА				
5.3.	Заемные средства	1410	2 086 226	-	-
	Отложенные налоговые обязательства	1420	-	-	-
	Оценочные обязательства	1430	-	-	-
	Прочие обязательства	1450	-	-	-
	Итого по разделу IV	1400	2 086 226	-	-
	V. КРАТКОСРОЧНЫЕ ОБЯЗАТЕЛЬСТВА				
5.3.	Заемные средства	1510	29	1 059 096	-
5.3.	Кредиторская задолженность	1520	117 683	58 355	55 865
	Доходы будущих периодов	1530	2 210 484	-	-
	Оценочные обязательства	1540	-	-	-
	Прочие обязательства	1550	-	-	-
	Итого по разделу V	1500	2 328 196	1 117 451	55 865
	БАЛАНС	1700	4 504 065	1 206 672	55 875

Руководитель



Рогатых Дмитрий
Александрович
(расшифровка подписи)

29 марта 2023 г.

**Отчет о финансовых результатах
за Январь - Декабрь 2022 г.**

		Дата (число, месяц, год)	Коды		
		Форма по ОКУД	0710002		
		по ОКПО	31	12	2022
Организация	Общество с ограниченной ответственностью Специализированный застройщик "СТРОЙПРОЕКТ"	ИНН	9703017621		
Идентификационный номер налогоплательщика		по ОКВЭД 2	41.10		
Вид экономической деятельности	Разработка строительных проектов	по ОКОПФ / ОКФС	12300	16	
Организационно-правовая форма / форма собственности	Общества с ограниченной ответственностью / Частная собственность	по ОКЕИ	384		
Единица измерения:	в тыс. рублей				

Пояснения	Наименование показателя	Код	За Январь - Декабрь 2022 г.	За Январь - Декабрь 2021 г.
	Выручка	2110	-	140 755
	Себестоимость продаж	2120	-	(45 684)
	Валовая прибыль (убыток)	2100	-	95 071
	Коммерческие расходы	2210	-	-
	Управленческие расходы	2220	(230)	-
	Прибыль (убыток) от продаж	2200	(230)	95 071
	Доходы от участия в других организациях	2310	-	-
	Проценты к получению	2320	891	7 003
	Проценты к уплате	2330	-	-
	Прочие доходы	2340	-	-
	Прочие расходы	2350	(147)	(211)
	Прибыль (убыток) до налогообложения	2300	514	101 863
	Налог на прибыль	2410	(27)	(12 652)
	в том числе:			
	текущий налог на прибыль	2411	(27)	-
	отложенный налог на прибыль	2412	-	-
	Прочее	2460	(65)	-
	Чистая прибыль (убыток)	2400	422	89 211

Пояснения	Наименование показателя	Код	За Январь - Декабрь 2022 г.	За Январь - Декабрь 2021 г.
	Результат от переоценки внеоборотных активов, не включаемый в чистую прибыль (убыток) периода	2510	-	-
	Результат от прочих операций, не включаемый в чистую прибыль (убыток) периода	2520	-	-
	Налог на прибыль от операций, результат которых не включается в чистую прибыль (убыток) периода	2530	-	-
	Совокупный финансовый результат периода	2500	422	89 211
	Справочно Базовая прибыль (убыток) на акцию	2900	-	-
	Разводненная прибыль (убыток) на акцию	2910	-	-

Руководитель



Рогатых Дмитрий
Александрович
(расшифровка подписи)

29 марта 2023 г.

**Отчет об изменениях капитала
за Январь - Декабрь 2022 г.**

Коды	
0710004	
31	12 2022
9703017621	
41.10	
12300	16
384	

Форма по ОКУД

Дата (число, месяц, год)

Общество с ограниченной ответственностью Специализированный застройщик "СТРОЙПРОЕКТ"

по ОКПО

Идентификационный номер налогоплательщика

ИНН

Вид экономической деятельности

по ОКВЭД 2

Разработка строительных проектов

Организационно-правовая форма / форма собственности

по ОКФС / ОКФС

Общества с ограниченной ответственностью / Частная собственность

Единица измерения: в тыс. рублей

по ОКЕИ

1. Движение капитала

Наименование показателя	Код	Уставный капитал	Собственные акции, выкупленные у акционеров	Добавочный капитал	Резервный капитал	Нераспределенная прибыль (непокрытый убыток)	Итого
Величина капитала на 31 декабря 2020 г.	3100	10	-	-	-	-	10
Увеличение капитала - всего: За 2021 г.	3210	-	-	-	-	89 211	89 211
в том числе:							
чистая прибыль	3211	X	X	X	X	89 211	89 211
переоценка имущества	3212	X	X	-	X	-	-
доходы, относящиеся непосредственно на увеличение капитала	3213	X	X	-	X	-	-
дополнительный выпуск акций	3214	-	-	-	X	X	-
увеличение номинальной стоимости акций	3215	-	-	-	X	-	X
реорганизация юридического лица	3216	-	-	-	-	-	-
Уменьшение капитала - всего:	3220	-	-	-	-	-	-
в том числе:							
убыток	3221	X	X	X	X	-	-
переоценка имущества	3222	X	X	-	X	-	-
расходы, относящиеся непосредственно на уменьшение капитала	3223	X	X	-	X	-	-
уменьшение номинальной стоимости акций	3224	-	-	-	X	-	-
уменьшение количества акций	3225	-	-	-	X	-	-
реорганизация юридического лица	3226	-	-	-	-	-	-
дивиденды	3227	X	X	X	X	-	-


Наименование показателя	Код	Уставный капитал	Собственные акции, выкупленные у акционеров	Добавочный капитал	Резервный капитал	Нераспределенная прибыль (непокрытый убыток)	Итого
Изменение добавочного капитала	3230	X	X	-	-	-	X
Изменение резервного капитала	3240	X	X	X	-	-	X
Величина капитала на 31 декабря 2021 г.	3200	10	-	-	-	89 211	89 221
<u>За 2022 г.</u>							
Увеличение капитала - всего:	3310	-	-	-	-	422	422
в том числе:							
чистая прибыль	3311	X	X	X	X	422	422
переоценка имущества	3312	X	X	-	X	-	-
доходы, относящиеся непосредственно на увеличение капитала	3313	X	X	-	X	-	-
дополнительный выпуск акций	3314	-	-	-	X	X	-
увеличение номинальной стоимости акций	3315	-	-	-	X	-	X
реорганизация юридического лица	3316	-	-	-	-	-	-
Уменьшение капитала - всего:	3320	-	-	-	-	-	-
в том числе:							
убыток	3321	X	X	X	X	-	-
переоценка имущества	3322	X	X	-	X	-	-
расходы, относящиеся непосредственно на уменьшение капитала	3323	X	X	-	X	-	-
уменьшение номинальной стоимости акций	3324	-	-	-	X	-	-
уменьшение количества акций	3325	-	-	-	X	-	-
реорганизация юридического лица	3326	-	-	-	-	-	-
дивиденды	3327	X	X	X	X	-	-
Изменение добавочного капитала	3330	X	X	-	-	-	X
Изменение резервного капитала	3340	X	X	X	-	-	X
Величина капитала на 31 декабря 2022 г.	3300	10	-	-	-	89 633	89 643

2. Корректировки в связи с изменением учетной политики и исправлением ошибок

Наименование показателя	Код	На 31 декабря 2020 г.	Изменения капитала за 2021 г.		На 31 декабря 2021 г.
			за счет чистой прибыли (убытка)	за счет иных факторов	
Капитал - всего					
до корректировок	3400	10	89 211	-	89 221
корректировка в связи с:					
изменением учетной политики	3410	-	-	-	-
исправлением ошибок	3420	-	-	-	-
после корректировок	3500	10	89 211	-	89 221
в том числе:					
нераспределенная прибыль (непокрытый убыток):					
до корректировок	3401	-	89 211	-	89 211
корректировка в связи с:					
изменением учетной политики	3411	-	-	-	-
исправлением ошибок	3421	-	-	-	-
после корректировок	3501	-	89 211	-	89 211
по другим статьям капитала					
до корректировок	3402	-	-	-	-
корректировка в связи с:					
изменением учетной политики	3412	-	-	-	-
исправлением ошибок	3422	-	-	-	-
после корректировок	3502	-	-	-	-

3. Чистые активы

Наименование показателя	Код	На 31 декабря 2022 г.	На 31 декабря 2021 г.	На 31 декабря 2020 г.
Чистые активы	3600	89 643	89 222	10



Рогатых Дмитрий
Александрович
(расшифровка подписи)

Руководитель _____
(подпись)

29 марта 2023 г.

**Отчет о движении денежных средств
за Январь - Декабрь 2022 г.**

		Дата (число, месяц, год)	Коды		
		Форма по ОКУД	0710005		
		по ОКПО	31	12	2022
Организация	Общество с ограниченной ответственностью Специализированный застройщик "СТРОЙПРОЕКТ"		9703017621		
Идентификационный номер налогоплательщика		ИНН	41.10		
Вид экономической деятельности	Разработка строительных проектов	по ОКВЭД 2	12300		
Организационно-правовая форма / форма собственности	Общества с ограниченной ответственностью / Частная собственность	по ОКОПФ / ОКФС	16		
Единица измерения:	в тыс. рублей	по ОКЕИ	384		

Наименование показателя	Код	За Январь - Декабрь 2022 г.	За Январь - Декабрь 2021 г.
Денежные потоки от текущих операций			
Поступления - всего	4110	891	148 498
в том числе:			
от продажи продукции, товаров, работ и услуг	4111	-	141 495
арендных платежей, лицензионных платежей, роялти, комиссионных и иных аналогичных платежей	4112	-	-
от перепродажи финансовых вложений	4113	-	-
прочие поступления	4119	891	7 003
Платежи - всего	4120	(1 034 542)	(1 188 335)
в том числе:			
поставщикам (подрядчикам) за сырье, материалы, работы, услуги	4121	(852 328)	(14 437)
в связи с оплатой труда работников	4122	(1 015)	-
процентов по долговым обязательствам	4123	-	-
налога на прибыль организаций	4124	(4 535)	(8 824)
прочие платежи	4129	(176 664)	(1 165 074)
Сальдо денежных потоков от текущих операций	4100	(1 033 651)	(1 039 837)
Денежные потоки от инвестиционных операций			
Поступления - всего	4210	-	-
в том числе:			
от продажи внеоборотных активов (кроме финансовых вложений)	4211	-	-
от продажи акций других организаций (долей участия)	4212	-	-
от возврата предоставленных займов, от продажи долговых ценных бумаг (прав требования денежных средств к другим лицам)	4213	-	-
дивидендов, процентов по долговым финансовым вложениям и аналогичных поступлений от долевого участия в других организациях	4214	-	-
прочие поступления	4219	-	-
Платежи - всего	4220	-	-
в том числе:			
в связи с приобретением, созданием, модернизацией, реконструкцией и подготовкой к использованию внеоборотных активов	4221	-	-
в связи с приобретением акций других организаций (долей участия)	4222	-	-
в связи с приобретением долговых ценных бумаг (прав требования денежных средств к другим лицам), предоставление займов другим лицам	4223	-	-
процентов по долговым обязательствам, включаемым в стоимость инвестиционного актива	4224	-	-
прочие платежи	4229	-	-
Сальдо денежных потоков от инвестиционных операций	4200	-	-

Наименование показателя	Код	За Январь - Декабрь 2022 г.	За Январь - Декабрь 2021 г.
Денежные потоки от финансовых операций			
Поступления - всего	4310	1 027 130	1 059 096
в том числе:			
получение кредитов и займов	4311	1 027 130	1 059 096
денежных вкладов собственников (участников)	4312	-	-
от выпуска акций, увеличения долей участия	4313	-	-
от выпуска облигаций, векселей и других долговых ценных бумаг и др.	4314	-	-
прочие поступления	4319	-	-
Платежи - всего	4320	-	-
в том числе:			
собственникам (участникам) в связи с выкупом у них акций (долей участия) организации или их выходом из состава участников	4321	-	-
на уплату дивидендов и иных платежей по распределению прибыли в пользу собственников (участников)	4322	-	-
в связи с погашением (выкупом) векселей и других долговых ценных бумаг, возврат кредитов и займов	4323	-	-
прочие платежи	4329	-	-
Сальдо денежных потоков от финансовых операций	4300	1 027 130	1 059 096
Сальдо денежных потоков за отчетный период	4400	(6 521)	19 259
Остаток денежных средств и денежных эквивалентов на начало отчетного периода	4450	19 269	10
Остаток денежных средств и денежных эквивалентов на конец отчетного периода	4500	12 748	19 269
Величина влияния изменений курса иностранной валюты по отношению к рублю	4490	-	-

Руководитель  Рогатых Дмитрий Александрович
(подпись) (расшифровка подписи)

29 марта 2023 г.

**Пояснения к бухгалтерскому балансу
и отчету о финансовых результатах (тыс. руб.)**

1. Нематериальные активы и расходы на научно-исследовательские, опытно-конструкторские и технологические работы (НИОКР)
1.1. Наличие и движение нематериальных активов

с.1

Наименование показателя	Код	Период	Изменения за период						На конец периода			
			На начало года		Поступило	Выбыло		Убыток от обесценения	Переоценка			
			первоначальная стоимость	накопленная амортизация и убытки от обесценения		первоначальная стоимость	накопленная амортизация и убытки от обесценения		Первоначальная стоимость	Накопленная амортизация		
Нематериальные активы - всего	5100	за 2022г.	-	-	-	-	-	-	-	-	-	-
в том числе:	5110	за 2021г.	-	-	-	-	-	-	-	-	-	-
	5101	за 2022г.	-	-	-	-	-	-	-	-	-	-
	5111	за 2021г.	-	-	-	-	-	-	-	-	-	-

1.2. Первоначальная стоимость нематериальных активов, созданных самой организацией

Наименование показателя	Код	На 31 декабря 2022 г.		На 31 декабря 2021 г.		На 31 декабря 2020 г.	
		первоначальная стоимость	накопленная амортизация и убытки от обесценения	первоначальная стоимость	накопленная амортизация и убытки от обесценения	первоначальная стоимость	накопленная амортизация и убытки от обесценения
Всего	5120	-	-	-	-	-	-
в том числе:	5121	-	-	-	-	-	-

1.3. Нематериальные активы с полностью погашенной стоимостью

Наименование показателя	Код	На 31 декабря 2022 г.	На 31 декабря 2021 г.	На 31 декабря 2020 г.
Всего	5130	-	-	-
в том числе:	5131	-	-	-

1.4. Наличие и движение результатов НИОКР

Наименование показателя	Код	Период	На начало года		Поступило	Изменения за период		На конец периода	
			первоначальная стоимость	часть стоимости, списанной на расходы		первоначальная стоимость	часть стоимости, списанной на расходы	первоначальная стоимость	часть стоимости, списанной на расходы
НИОКР - всего	5140	за 2022г.	-	-	-	-	-	-	-
	5150	за 2021г.	-	-	-	-	-	-	-
в том числе:	5141	за 2022г.	-	-	-	-	-	-	-
	5151	за 2021г.	-	-	-	-	-	-	-

1.5. Незаконченные и неоформленные НИОКР и незаконченные операции по приобретению нематериальных активов

Наименование показателя	Код	Период	На начало года	Изменения за период		На конец периода
				затраты за период	списано затрат как не давших положительного результата	
Затраты по незаконченным исследованиям и разработкам - всего	5160	за 2022г.	-	-	-	-
	5170	за 2021г.	-	-	-	-
в том числе:						
незаконченные операции по приобретению нематериальных активов - всего	5161	за 2022г.	-	-	-	-
	5171	за 2021г.	-	-	-	-
	5180	за 2022г.	-	-	-	-
	5190	за 2021г.	-	-	-	-
в том числе:						
	5181	за 2022г.	-	-	-	-
	5191	за 2021г.	-	-	-	-



Рогатых Дмитрий
Александрович
(расшифровка подписи)

Руководитель

29 марта 2023

2. Основные средства

2.1. Наличие и движение основных средств

Наименование показателя	Код	Период	Изменения за период						На конец периода	
			На начало года		Выбыло объектов		начислено амортизации	убыток от обесценения	Переоценка	
			первоначальная стоимость	накопленная амортизация и убытки от обесценения	первоначальная стоимость	накопленная амортизация и убытки от обесценения			Первоначальная стоимость	Накопленная амортизация
Поступило	первоначальная стоимость	накопленная амортизация и убытки от обесценения	первоначальная стоимость	накопленная амортизация и убытки от обесценения	Первоначальная стоимость	накопленная амортизация и убытки от обесценения	первоначальная стоимость	накопленная амортизация и убытки от обесценения		
Основные средства (без учета доходных вложений в материальные ценности) - всего	5200	за 2022г.	-	-	-	-	-	-	-	-
	5210	за 2021г.	-	-	-	-	-	-	-	-
в том числе:	5201	за 2022г.	-	-	-	-	-	-	-	-
	5211	за 2021г.	-	-	-	-	-	-	-	-
	5220	за 2022г.	-	-	-	-	-	-	-	-
Учтено в составе доходных вложений в материальные ценности - всего	5230	за 2021г.	-	-	-	-	-	-	-	-
	5221	за 2022г.	-	-	-	-	-	-	-	-
в том числе:	5231	за 2021г.	-	-	-	-	-	-	-	-
			-	-	-	-	-	-	-	-

2.2. Незавершенные капитальные вложения


Наименование показателя	Код	Период	На начало года	Изменения за период			На конец периода
				затраты за период	списано	принято к учету в качестве основных средств или увеличена стоимость	
Незавершенное строительство и незаконченные операции по приобретению, модернизации и т.п. основных средств - всего	5240	за 2022г.	-	-	-	-	
	5250	за 2021г.	-	-	-	-	
в том числе:	5241	за 2022г.	-	-	-	-	
	5251	за 2021г.	-	-	-	-	

2.3. Изменение стоимости основных средств в результате достройки, дооборудования, реконструкции и частичной ликвидации

Наименование показателя	Код	за 2022г.		за 2021г.	
		Увеличение стоимости объектов основных средств в результате достройки, дооборудования, реконструкции - всего	Уменьшение стоимости объектов основных средств в результате частичной ликвидации - всего:	Увеличение стоимости объектов основных средств в результате достройки, дооборудования, реконструкции - всего	Уменьшение стоимости объектов основных средств в результате частичной ликвидации - всего:
Увеличение стоимости объектов основных средств в результате достройки, дооборудования, реконструкции - всего	5260	-	-	-	-
в том числе:	5261	-	-	-	-
Уменьшение стоимости объектов основных средств в результате частичной ликвидации - всего:	5270	-	-	-	-
в том числе:	5271	-	-	-	-

2.4. Иное использование основных средств

Наименование показателя	Код	На 31 декабря 2022 г.	На 31 декабря 2021 г.	На 31 декабря 2020 г.
Переданные в аренду основные средства, числящиеся на балансе	5280	-	-	-
Переданные в аренду основные средства, числящиеся за балансом	5281	-	-	-
Полученные в аренду основные средства, числящиеся на балансе	5282	-	-	-
Полученные в аренду основные средства, числящиеся за балансом	5283	-	-	-
Объекты недвижимости, принятые в эксплуатацию и фактически используемые, находящиеся в процессе государственной регистрации	5284	-	-	-
Основные средства, переведенные на консервацию	5285	-	-	-
Иное использование основных средств (залог и др.)	5286	-	-	-
Балансовая стоимость неамортизируемых основных средств	5287	-	-	-
	5288	-	-	-



Рогатых Дмитрий
Александрович
(расшифровка подписи)

Руководитель

29 марта 2023г.


3. Финансовые вложения

3.1. Наличие и движение финансовых вложений

Наименование показателя	Код	Период	На начало года		Изменения за период				На конец периода	
			первоначальная стоимость	накопленная корректировка	Поступило	выбыло (погашено)		Текущей рыночной стоимости (убытков от обесценения)	первоначальная стоимость	накопленная корректировка
						начисляемые проценты (включая доведенную первоначальную стоимость до номинальной)	первоначальная стоимость			
Долгосрочные - всего	5301 5311	за 2022г. за 2021г.	- -	- -	- -	- -	- -	- -	- -	- -
в том числе:										
Краткосрочные - всего	5302 5312 5305 5315	за 2022г. за 2021г. за 2022г. за 2021г.	- - - -	- - - -	- - - -	- - - -	- - - -	- - - -	- - - -	- - - -
в том числе:										
Финансовых вложений - итого	5306 5316 5300 5310	за 2022г. за 2021г. за 2022г. за 2021г.	- - - -	- - - -	- - - -	- - - -	- - - -	- - - -	- - - -	- - - -

3.2. Иное использование финансовых вложений

Наименование показателя	Код	На 31 декабря 2022 г.	На 31 декабря 2021 г.	На 31 декабря 2020 г.
Финансовые вложения, находящиеся в залоге - всего	5320	-	-	-
в том числе:				
Финансовые вложения, переданные третьим лицам (кроме продажи) - всего	5321	-	-	-
в том числе:				
Иное использование финансовых вложений	5325	-	-	-
	5326	-	-	-
	5329	-	-	-



Руководитель
Рогатых Дмитрий
Александрович
(расшифровка подписи)


29 марта 2023 г.

4. Запасы
4.1. Наличие и движение запасов

Наименование показателя	Код	Период	На начало года			Изменения за период				На конец периода			
			себе-стоимость	величина резерва под снижение стоимости	балансовая стоимость	поступления и затраты	выбыло		убытков от снижения стоимости	оборот запасов между их группами (видами)	себе-стоимость	величина резерва под снижение стоимости	балансовая стоимость
							себе-стоимость	резерв под снижение стоимости					
Запасы - всего	5400	за 2022г.	1 164 868	-	1 164 868	908 622	(483)	-	-	-	2 073 007	-	2 073 007
	5420	за 2021г.	-	-	1 164 868	-	-	-	-	X	1 164 868	-	1 164 868
в том числе:													
Сырье, материалы и другие аналогичные ценности	5401	за 2022г.	-	-	-	483	(483)	-	-	-	-	-	-
	5421	за 2021г.	-	-	-	-	-	-	-	-	-	-	-
Готовая продукция	5402	за 2022г.	-	-	-	-	-	-	-	-	-	-	-
	5422	за 2021г.	-	-	-	-	-	-	-	-	-	-	-
Товары для перепродажи	5403	за 2022г.	-	-	-	-	-	-	-	-	-	-	-
	5423	за 2021г.	-	-	-	-	-	-	-	-	-	-	-
Товары и готовая продукция отгруженные	5404	за 2022г.	-	-	-	-	-	-	-	-	-	-	-
	5424	за 2021г.	-	-	-	-	-	-	-	-	-	-	-
Затраты в незавершенном производстве	5405	за 2022г.	-	-	-	-	-	-	-	-	-	-	-
	5425	за 2021г.	-	-	-	-	-	-	-	-	-	-	-
Прочие запасы и затраты	5406	за 2022г.	-	-	-	-	-	-	-	-	-	-	-
	5426	за 2021г.	-	-	-	-	-	-	-	-	-	-	-
Незавершенное строительство ЖК	5407	за 2022г.	1 164 868	-	1 164 868	908 139	-	-	-	-	2 073 007	-	2 073 007
	5427	за 2021г.	-	-	-	1 164 868	-	-	-	-	1 164 868	-	1 164 868

4.2. Запасы в залоге

Наименование показателя	Код	На 31 декабря 2022 г.	На 31 декабря 2021 г.	На 31 декабря 2020 г.
Запасы, не оплаченные на отчетную дату - всего	5440	-	-	-
в том числе:				
Запасы, находящиеся в залоге по договору - всего	5441	-	-	-
в том числе:	5445	-	-	-
	5446	-	-	-



Рогатых Дмитрий
Александрович
(расшифровка подписи)

Руководитель

29 марта 2023 г.

5. Дебиторская и кредиторская задолженность
5.1. Наличие и движение дебиторской задолженности

Наименование показателя	Код	Период	Изменения за период										На конец периода				
			На начало года		выбыло						перевод из		учтенная по условиям договора	величина резерва по сомнительным Долгам			
			учтенная по условиям договора	величина резерва по сомнительным Долгам	в результате хозяйственных операций (сумма долга по сделке, операции)	причитающиеся проценты, штрафы и иные начисления	погашение	списание на финансовый результат	восстановление резерва	перевод из долгосрочную задолженность	перевод из Дебиторской задолженности	перевод из кредиторской в Дебиторскую задолженность					
Долгосрочная Дебиторская задолженность - всего	5501	за 2022г.	-	-	-	-	-	-	-	-	-	-	-	-	-	-	-
	5521	за 2021г.	-	-	-	-	-	-	-	-	-	-	-	-	-	-	-
в том числе:																	
Расчеты с покупателями и заказчиками	5502	за 2022г.	-	-	-	-	-	-	-	-	-	-	-	-	-	-	-
	5522	за 2021г.	-	-	-	-	-	-	-	-	-	-	-	-	-	-	-
Авансы выданные	5503	за 2022г.	-	-	-	-	-	-	-	-	-	-	-	-	-	-	-
	5523	за 2021г.	-	-	-	-	-	-	-	-	-	-	-	-	-	-	-
Прочая	5504	за 2022г.	-	-	-	-	-	-	-	-	-	-	-	-	-	-	-
	5524	за 2021г.	-	-	-	-	-	-	-	-	-	-	-	-	-	-	-
	5505	за 2022г.	-	-	-	-	-	-	-	-	-	-	-	-	-	-	-
	5525	за 2021г.	-	-	-	-	-	-	-	-	-	-	-	-	-	-	-
Краткосрочная Дебиторская задолженность - всего	5510	за 2022г.	22 535	-	2 403 687	-	-	(7 918)	-	-	-	-	-	-	-	2 418 310	-
	5530	за 2021г.	55 865	-	22 535	-	-	(55 865)	-	-	-	-	-	-	-	22 535	-
в том числе:																	
Расчеты с покупателями и заказчиками	5511	за 2022г.	8 100	-	-	-	-	-	-	-	-	-	-	-	-	8 100	-
	5531	за 2021г.	55 865	-	8 100	-	-	(55 865)	-	-	-	-	-	-	-	8 100	-
Авансы выданные	5512	за 2022г.	14 435	-	193 204	-	-	(7 918)	-	-	-	-	-	-	-	199 721	-
	5532	за 2021г.	-	-	14 435	-	-	-	-	-	-	-	-	-	-	14 435	-
Прочая	5513	за 2022г.	-	-	2 210 484	-	-	-	-	-	-	-	-	-	-	2 210 489	-
	5533	за 2021г.	-	-	-	-	-	-	-	-	-	-	-	-	-	-	-
	5514	за 2022г.	-	-	-	-	-	-	-	-	-	-	-	-	-	-	-
	5534	за 2021г.	-	-	-	-	-	-	-	-	-	-	-	-	-	-	-
Итого	5500	за 2022г.	22 535	-	2 403 687	-	-	(7 918)	-	-	-	-	-	X	-	2 418 310	-
	5520	за 2021г.	55 865	-	22 535	-	-	(55 865)	-	-	-	-	-	X	-	22 535	-

5.2. Просроченная дебиторская задолженность

Наименование показателя	Код	На 31 декабря 2022 г.		На 31 декабря 2021 г.		На 31 декабря 2020 г.	
		Учетная по условиям Договора	Балансовая стоимость	Учетная по условиям Договора	Балансовая стоимость	Учетная по условиям Договора	Балансовая стоимость
Всего	5540	-	-	-	-	-	-
в том числе:							
расчеты с покупателями и заказчиками	5541	-	-	-	-	-	-
расчеты с поставщиками и заказчиками (в части авансовых платежей, предоплат)	5542	-	-	-	-	-	-
прочая	5543	-	-	-	-	-	-
	5544	-	-	-	-	-	-


5.3. Наличие и движение кредиторской задолженности

Наименование показателя	Код	Период	Остаток на начало года	поступление			выбыло			перевод из долгосрочной в краткосрочную задолженность	перевод из дебиторской в кредиторскую задолженность	перевод из кредиторской в дебиторскую задолженность	Остаток на конец периода
				в результате хозяйственных операций (сумма долга по сделке, операции)	причитающиеся проценты, штрафы и иные начисления	погашение	списание на финансовый результат						
Долгосрочная кредиторская задолженность - всего	5551	за 2022г.	-	2 086 226	-	-	-	-	-	-	-	2 086 226	
	5571	за 2021г.	-	-	-	-	-	-	-	-	-	-	
в том числе:													
кредиты	5552	за 2022г.	-	1 027 130	-	-	-	-	-	-	-	1 027 130	
	5572	за 2021г.	-	-	-	-	-	-	-	-	-	-	
займы	5553	за 2022г.	-	1 059 096	-	-	-	-	-	-	-	1 059 096	
	5573	за 2021г.	-	-	-	-	-	-	-	-	-	-	
прочая	5554	за 2022г.	-	-	-	-	-	-	-	-	-	-	
	5574	за 2021г.	-	-	-	-	-	-	-	-	-	-	
	5555	за 2022г.	-	-	-	-	-	-	-	X	X	-	
	5575	за 2021г.	-	-	-	-	-	-	-	X	X	-	
Краткосрочная кредиторская задолженность - всего	5560	за 2022г.	1 117 451	63 698	94	(1 063 536)	-	-	-	-	6	117 712	
	5580	за 2021г.	55 865	1 087 946	-	(26 360)	-	-	-	-	-	1 117 451	
в том числе:													
расчеты с поставщиками и подрядчиками	5561	за 2022г.	53 906	63 346	-	-	-	-	-	-	-	117 252	
	5581	за 2021г.	55 259	25 007	-	(26 360)	-	-	-	-	-	53 906	
авансы полученные	5562	за 2022г.	-	-	-	-	-	-	-	-	-	-	
	5582	за 2021г.	-	-	-	-	-	-	-	-	-	-	
расчеты по налогам и взносам	5563	за 2022г.	4 449	239	65	(4 440)	-	-	-	-	6	319	
	5583	за 2021г.	606	3 843	-	-	-	-	-	-	-	4 449	
кредиты	5564	за 2022г.	-	-	29	-	-	-	-	-	-	29	
	5584	за 2021г.	-	-	-	-	-	-	-	-	-	-	
займы	5565	за 2022г.	1 059 096	-	-	(1 059 096)	-	-	-	-	-	-	
	5585	за 2021г.	-	1 059 096	-	-	-	-	-	-	-	1 059 096	
прочая	5566	за 2022г.	-	113	-	-	-	-	-	-	-	113	
	5586	за 2021г.	-	-	-	-	-	-	-	-	-	-	
	5567	за 2022г.	-	-	-	-	-	-	-	X	X	-	
	5587	за 2021г.	-	-	-	-	-	-	-	X	X	-	
Итого	5550	за 2022г.	1 117 451	2 149 924	94	(1 063 536)	-	-	X	-	6	2 203 938	
	5570	за 2021г.	55 865	1 087 946	-	(26 360)	-	-	X	-	-	1 117 451	

6. Затраты на производство (расходы на продажу)*

Наименование показателя	Код	за 2022г.	за 2021г.
Материальные затраты	5610	483	-
Расходы на оплату труда	5620	1 008	-
Отчисления на социальные нужды	5630	186	-
Амортизация	5640	-	-
Прочие затраты	5650	2 454	45 684
Итого по элементам	5660	4 131	45 684
Фактическая себестоимость проданных товаров	5665	-	-
Изменение остатков (прирост [-]): незавершенного производства, готовой продукции и др.	5670	(3 900)	-
Изменение остатков (уменьшение [+]): незавершенного производства, готовой продукции и др.	5680	-	-
Итого расходы по обычным видам деятельности	5600	231	45 684

* - Для организаций, осуществляющих торговую деятельность добавлена строка 5665, учитывающая фактическую себестоимость товаров



Руководитель
Рогатых Дмитрий
Александрович
(расшифровка подписи)

29 марта 2023г.

7. Оценочные обязательства

Наименование показателя	Код	Остаток на начало года	Признано	Погашено	Списано как избыточная сумма	Остаток на конец периода
Оценочные обязательства - всего	5700	-	-	-	-	-




**Рогатых Дмитрий
Александрович**
(расшифровка подписи)

Руководитель **РОССТАНДАРТ**

29 марта 2023

8. Обеспечения обязательств

Наименование показателя	Код	На 31 декабря 2022 г.	На 31 декабря 2021 г.	На 31 декабря 2020 г.
Полученные - всего	5800	2 039 799	-	-
в том числе:				
Выданные - всего	5801	-	-	-
в том числе: ¹	5810	-	-	-
	5811	-	-	-




Рогатых Дмитрий
Александрович
(расшифровка подписи)

Руководитель

29 марта 2023 г.

9. Государственная помощь

Наименование показателя	Код	за 2022г.		за 2021г.	
		На начало года	Получено за год	Возвращено за год	На конец года
Получено бюджетных средств - всего	5900	-	-	-	-
в том числе:					
на текущие расходы	5901	-	-	-	-
на вложения во внеоборотные активы	5905	-	-	-	-
Бюджетные кредиты - всего					
за 2022г.	5910	-	-	-	-
за 2021г.	5920	-	-	-	-
в том числе:					
за 2022г.	5911	-	-	-	-
за 2021г.	5921	-	-	-	-



Рогатых Дмитрий
Александрович
(расшифровка подписи)

Руководитель

29 марта 2023 г.

ПОЯСНЕНИЯ
К БУХГАЛТЕРСКОМУ БАЛАНСУ и ОТЧЕТУ о ФИНАНСОВЫХ РЕЗУЛЬТАТАХ
ООО СЗ «СТРОЙПРОЕКТ» за 2022г.

Основные (общие) сведения об Обществе

Полное наименование общества: ОБЩЕСТВО С ОГРАНИЧЕННОЙ ОТВЕТСТВЕННОСТЬЮ СПЕЦИАЛИЗИРОВАННЫЙ ЗАСТРОЙЩИК «СТРОЙПРОЕКТ»

Сокращенное наименование: ООО СЗ «СТРОЙПРОЕКТ»

Идентификационный номер налогоплательщика: 9703017621

Дата государственной регистрации: 16 сентября 2020 года

ОГРН: 1207700340143

Место нахождения и адрес юридического лица: 123112, г. Москва наб. Пресненская дом 12, пом.5/44

Контактный телефон, адрес электронной почты: 8(812) -34 -11111

Размер уставного капитала общества (рублей) 10 000 (десять тысяч) руб.

Учредители юридического лица:

1. Рогатых Дмитрий Александрович - 100%

Общество не имеет филиалов и представительств.

Общество осуществляет такие виды деятельности как: разработка строительных проектов; строительство жилых и нежилых зданий; строительство инженерных коммуникаций для водоснабжения и водоотведения, газоснабжения; разборка и снос зданий; подготовка строительной площадки; производство земляных работ; работы по сборке и монтажу сборных конструкций; покупка и продажа собственного недвижимого имущества; покупка и продажа земельных участков; предоставление посреднических услуг при купле-продаже нежилого недвижимого имущества за вознаграждение или на договорной основе; предоставление посреднических услуг по аренде нежилого недвижимого имущества за вознаграждение или на договорной основе; предоставление консультационных услуг при купле-продаже нежилого недвижимого имущества за вознаграждение или на договорной основе; предоставление консультационных услуг по аренде нежилого недвижимого имущества за вознаграждение или на договорной основе; предоставление посреднических услуг при оценке недвижимого имущества за вознаграждение или на договорной основе; управление недвижимым имуществом за вознаграждение или на договорной основе и т.д.

Органами управления ООО СЗ «СТРОЙПРОЕКТ» являются:

Общее собрание участников общества;

Генеральный Директор (единоличный исполнительный орган).

В соответствии с п. 10.1 Устава ООО СЗ «СТРОЙПРОЕКТ» высшим органом управления Общества является Общее собрание участников. Вопросы, относящиеся к компетенции Общего собрания участников, определены в п. 10.3. и п. 10.4. Устава ООО СЗ «СТРОЙПРОЕКТ»

Порядок деятельности и проведения заседаний Общего Собрания участников регулируется п.12 Устава ООО СЗ «СТРОЙПРОЕКТ».

Едиличный исполнительный орган - (Генеральный Директор)

Наименование, ФИО	Основание	Срок полномочий
Генеральный директор- Рогатых Дмитрий Александрович	Трудовой договор №1 от 16.09.2020	Неопределенный срок

В соответствии с п. 13.2 Устава Общества права и обязанности Генерального Директора по осуществлению руководства текущей деятельностью Общества определяется настоящим уставом, действующим законодательством РФ и договором, заключаемым директором с Обществом.

Генеральный Директор Общества без доверенности действует от имени Общества, в том числе с учетом ограничений, предусмотренных действующим законодательством.

Сведения об учетной политике

Финансово-экономическая деятельность Общества осуществляется на основании учетной политики, утвержденной протоколом № б/н от 16.09.2020г. Учетная политика Общества в целях налогообложения утверждена протоколом № б/н от 16.09.2020 г., в которой отражены вопросы, относящиеся к налогообложению в соответствии с главой 26.2 НК РФ - Упрощенная система налогообложения.

Учетная политика Общества сформирована в соответствии с принципами, установленными Положением по бухгалтерскому учету «Учетная политика организации» Г1БУ 1/2008, утвержденным приказом Минфина РФ от 06.10.2008 года № 106н, в ред,-28.04.2017 №69н.

Учетная политика призвана:

- обеспечить единство методики при организации и ведении учетного процесса (включая составление отчетности);
- обеспечить достоверность подготавливаемой бухгалтерской (финансовой) отчетности;
- обеспечить формирование полной и достоверной информации о таких объектах учета, как доходы, расходы, имущество, имущественные права, обязательства и хозяйственные операции акционерного Общества.

Для отражения в бухгалтерском учете хозяйственных операций, Общество использует рабочий План счетов, разработанный в соответствии со спецификой деятельности Общества и на основе Приказа Минфина России от 31.10.2000 № 94 «Об утверждении Плана счетов бухгалтерского учета финансово-хозяйственной деятельности организаций и Инструкции по его применению» (в редакции № 4 от 08.11.2010).

Бухгалтерский учет и составление бухгалтерской отчетности в Обществе ведется в соответствии с:

1. Федеральным законом от 06.11.2011г. № 402-ФЗ «О бухгалтерском учете». (в редакции № 12 от 28.11.2018);
2. Положением по ведению бухгалтерского учета и бухгалтерской отчетности в Российской Федерации», утвержденным Приказом Министерства финансов РФ N 34н от 29 июля 1998 г. (в редакции № 9 от 11.04.2018);
3. Приказом Министерства финансов Российской Федерации № 66н от 02.07.2010 (в редакции № 7 от 06.03.2018).

Бухгалтерская отчетность сформирована в соответствии с действующими в Российской Федерации правилами бухгалтерского учета и отчетности.

Общество применяет упрощенную систему налогообложения и уплачивает следующие налоги:

- налог, уплачиваемый с учетом применения упрощенной системы налогообложения;

- земельный налог;
- налог на доходы физических лиц;
- страховые взносы в Фонд социального страхования;
- страховые взносы в Пенсионный фонд РФ;
- страховые взносы на обязательное медицинское страхование;
- страховые взносы на обязательное социальное страхование от несчастных случаев на производстве и профессиональных заболеваний.

Уровень существенности, закрепленный Обществом в учетной политике для целей бухгалтерского учета, составляет 5% от соответствующей статьи бухгалтерской отчетности.

Учет основных средств.

Учет основных средств ведется в соответствии с Федеральным стандартом бухгалтерского учета «Основные средства» ФСБУ 6/2020, утвержденным Приказом МФ РФ от 17.09.2020 № 204н. Актив, удовлетворяющий условиям п.4 ФСБУ 6/2020, относится к основным средствам, если его стоимость превышает 100.000 рублей. Документальное оформление поступивших основных средств ведется в соответствии с ФСБУ 6/2020. Начисление амортизации основных средств производится линейным способом. Активы стоимостью 100 000,00 рублей и менее за единицу не являются амортизируемыми объектами. Объекты основных фондов стоимостью более 100 000,00 рублей за единицу, сроком полезного использования более 12 месяцев, считать амортизируемыми. В разрезе каждой амортизационной группы принимается минимальный срок полезного использования. Для объектов основных средств, которые не указаны в амортизационных группах, срок полезного действия устанавливаются в соответствии с техническими условиями или рекомендациями предприятия-изготовителя, руководствуясь Постановлением № 1 от 01 января 2002г. «О классификации основных средств, включаемых в амортизационные группы» (ред. от 28.04.2018).

Учет материалов.

Материалы, приобретаемые и используемые в целях создания условий для осуществления основной деятельности, учитываются на синтетическом счете 10 «Материалы» по фактической себестоимости. Единицей учета материалов является номенклатурный номер материального запаса и/или однородная группа. Активы стоимостью до 100 000,00 рублей за единицу учитываются в составе материально-производственных запасов (счет 10 «Материалы») и списываются на расходы по мере передачи в эксплуатацию.

Все материалы, отпускаемые в эксплуатацию, оцениваются по средней себестоимости.

Резервы.

Общество создает резервный фонд в размере 10 (десяти процентов) от величины уставного капитала. Резервный фонд формируется за счет ежегодных отчислений от чистой прибыли в размере 5% (пяти процентов).

Средства резервного фонда используются для покрытия непредвиденных расходов и возмещения убытков Общества, связанных с производственно-хозяйственной деятельностью Общества, а также уплаты долгов Общества. Резервный фонд не может быть использован для иных целей.

За счет отчислений из прибыли, помимо резервного фонда, Обществом в соответствии с законодательством могут быть сформированы и иные фонды, в том числе благотворительные и поощрительные фонды, а также в целях повышения своего престижа – фонд представительских расходов. Порядок создания и использования фондов определяется общим собранием участников в положениях о фондах.

Признание доходов.

Выручка признается в бухгалтерском учете при наличии следующих условий:

- а) организация имеет право на получение этой выручки, вытекающее из конкретного договора или подтвержденное иным соответствующим образом;
- б) сумма выручки может быть определена;
- в) имеется уверенность в том, что в результате конкретной операции произойдет увеличение экономических выгод организации. Уверенность в том, что в результате конкретной операции произойдет увеличение экономических выгод организации, имеется в случае, когда организация получила в оплату актив, либо отсутствует неопределенность в отношении получения актива;
- г) право собственности (владения, пользования и распоряжения) на продукцию (товар) перешло от организации к покупателю или работа принята заказчиком (услуга оказана);
- д) расходы, которые произведены или будут произведены в связи с этой операцией, могут быть определены.

Датой признания выручки считать дату оплаты услуг.

Выручка учитываются на сч.90 «Продажи» в разрезе субконто.

Учет расходов.

Расходы признаются в том отчетном периоде, к которому они относятся, независимо от времени фактической оплаты денежных средств и (или) иной формы их оплаты.

К прямым расходам относятся:

- материальные затраты (п.1 ст.254 НК);
- расходы на оплату труда персонала, участвующего в процессе производства (ст. 255 НК РФ);
- страховые взносы в ФСС;
- расходы на обязательное пенсионное страхование;
- суммы начисленной амортизации основных фондов, участвующих в производстве продукции, оказываемых услуг (ст.259 НК РФ);
- прочие расходы (ст. 264 НК РФ).

Учет общехозяйственных расходов (управленческие расходы) ведется на счете 26 «Общехозяйственные расходы». Затраты, собранные на счете 26 списываются на счет 90.08.1 «Управленческие расходы по деятельности с основной системой налогообложения».

Расходы будущих периодов.

Расходы будущих периодов списываются равномерно, пропорционально сроку использования актива.

Учет займов.

Сумма обязательства по полученному займу отражается в бухгалтерском учете как кредиторская задолженность в соответствии с условиями договора займа в сумме, указанной в договоре.

Расходами, связанными с выполнением обязательств по полученным займам (далее - расходы по займам), являются:

- проценты, причитающиеся к оплате заимодавцу (кредитору);
- дополнительные расходы по займам.

Дополнительными расходами по займам являются:

суммы, уплачиваемые за информационные и консультационные услуги;
суммы, уплачиваемые за экспертизу договора займа (кредитного договора);
иные расходы, непосредственно связанные с получением займов (кредитов).

Расходы по займам отражаются в бухгалтерском учете обособленно от основной суммы обязательства по полученному займу.

Погашение основной суммы обязательства по полученному займу отражается в бухгалтерском учете как уменьшение (погашение) кредиторской задолженности.

Расходы по займам отражаются в бухгалтерском учете и отчетности в том отчетном периоде, к которому они относятся. Расходы по займам признаются прочими расходами.

Учет финансовых вложений.

Финансовые вложения принимаются к бухгалтерскому учету по первоначальной стоимости. При выбытии актива, принятого к бухгалтерскому учету в качестве финансовых вложений, по которому не определяется текущая рыночная стоимость, его оценка определяется по первоначальной стоимости каждой единицы бухгалтерского учета финансовых вложений. Доходы по финансовым вложениям признавать прочими поступлениями в соответствии с Положением по бухгалтерскому учету «Доходы организации».

Пояснения к бухгалтерскому балансу

Бухгалтерская отчетность ООО СЗ «СТРОЙПРОЕКТ» подготовлена в соответствии с действующими в Российской Федерации правилами бухгалтерского учета и отчетности.

За анализируемый период можно выделить несколько важнейших характеристик финансового состояния Общества:

- общая стоимость имущества Общества;
- стоимость обремененных и мобильных средств;
- величина собственных и заемных средств Общества и др.

Оценка данных сравнительного аналитического баланса позволяет судить о платеже-, кредитоспособности и финансовой устойчивости Общества, характере использования финансовых ресурсов.

Анализ финансовых результатов.

Структура бухгалтерского баланса Общества приведена в таблице

тыс. руб.

Наименование показателя	Код строки	На 31 декабря 2021	На 31 декабря 2022	Динамика показателя в 2022 г.
1. Внеоборотные активы		-	-	-
Нематериальные активы	1 110	-	-	-
Основные средства	1 150	-	-	-
Доходные финансовые вложения	1 160	-	-	-
Прочее	1180+1190	-	-	-
ИТОГО по разделу 1	1 100	-	-	-
2. Оборотные активы		-	-	-

Запасы	1 210	1164 868	2073 007	908 139
Налог на добавленную стоимость по приобретенным ценностям	1 220	-	-	-
Дебиторская задолженность	1 230	22 535	2418 310	2395 775
в т.ч. задолженность учредителей по взносам в УК		-	-	-
Финансовые вложения	1 240	-	-	-
Денежные средства и денежные эквиваленты	1 250	19 269	12 748	-6 521
Прочие оборотные активы	1260	-	-	-
ИТОГО по разделу 2	1200	1206 672	4504 065	3297 393
ИМУЩЕСТВО, всего	1600	1206 672	4504 065	3297 393
3. Собственный капитал		-	-	-
Уставный капитал	1 310	10	10	-
Добавочный капитал	1 350	-	-	-
Резервный капитал	1 360	-	-	-
Нераспределенная прибыль (непокрытый убыток)	1 370	89 211	89 633	422
Итого по разделу 3	1 300	89 221	89 643	422
4. Долгосрочные пассивы		-	-	-
Заемные средства	1 410	-	2086 226	2086 226
Итого по разделу 4	1 400	-	2086 226	2086 226
5. Краткосрочные пассивы		-	-	-
Заемные средства	1 510	1059 096	29	-1059 067
Кредиторская задолженность	1 520	58 355	117 683	59 328
Доходы будущих периодов	1 530	-	2210 484	2210 484
Итого по разделу 5	1500	1117 451	2328 196	1210 745
ИСТОЧНИКИ ИМУЩЕСТВА, всего	1700	1206 672	4504 065	3297 393

Структура активов Общества на 31 декабря 2022 г:

100% оборотные средства. Валюта баланса увеличилась в 2022г. по сравнению с 2021 г. на сумму — 3297 393 тыс. руб.

В отчетности финансовые вложения, дебиторская и кредиторская задолженность, относятся к краткосрочным, так как срок обращения (погашения) их не превышает 12 месяцев после отчетной даты.

За период 2022г. основные средства отсутствовали.

Объекты основных средств принимаются к учету по первоначальной стоимости. Первоначальной стоимостью основных средств, приобретенных за плату, признается сумма фактических затрат на приобретение.

Амортизация основных средств начисляется линейным способом по нормам, исчисленным исходя из принятых сроков полезного использования.

Амортизация не начисляется по земельным участкам.

Объекты, стоимостью не более 100 000 руб. за единицу, списываются на себестоимость по мере отпуска в эксплуатацию.

Затраты на проведение всех видов ремонта включены в расходы по обычным видам деятельности отчетного периода. Учет затрат на ремонт основных средств осуществляется по мере осуществления ремонта. Резерв предстоящих расходов на ремонт основных средств не создавался.

В отчетности основные средства показаны по первоначальной стоимости за минусом сумм амортизации, накопленной за все время эксплуатации.

Анализ состава основных средств, по группам на 31.12.2022г

Наименование показателя	Остаток на начала года, тыс. руб.	Уд. вес (%)	Остаток на конец года, тыс. руб.	Уд. вес (%)	Остаточная стоимость на 31.12.22, тыс. руб.	% износа
Здания и сооружения	-	-	-	-	-	-
Машины и оборудование	-	-	-	-	-	-
Транспортные средства	-	-	-	-	-	-
Земля	-	-	-	-	-	-
Строительство объектов ОС	-	-	-	-	-	-
Итого	-	-	-	-	-	-

Материально-производственные запасы принимаются к бухгалтерскому учету по фактическим затратам на приобретение.

Дебиторская и кредиторская задолженность отражается в бухгалтерском учете и отчетности в соответствии с условиями заключенных договоров. Суммы полученной оплаты в счет предстоящих поставок при формировании показателя по строке 1520 «Кредиторская задолженность» бухгалтерского баланса отражены с НДС

Дебиторская задолженность в анализируемом периоде увеличилась на 2395 775 тыс. рублей и составила 2418 310 тыс. руб.

Общество не имеет просроченной дебиторской задолженности.

В структуре дебиторской задолженности наибольший удельный вес занимает задолженность следующих покупателей:

Дольщики, физические лица – 1955 980 тыс. рублей

ООО «Сити Сейлз» ИНН 7722494337 - 8 100 тыс. рублей

задолженность по авансам от поставщиков:

ООО «ДИАЛОГ» ИНН 5003140076 – 120 862 тыс. рублей

ООО «РСК РЭС» ИНН 7804659741 – 45 380 тыс. рублей

Уровень дебиторской задолженности в составе оборотных активов составил по состоянию на 01.01.2022г. – 1,87 %, а по состоянию на 31.12.2022г. – 53,7 %

Краткосрочные финансовые вложения в анализируемом периоде отсутствовали.

По статье «Денежные средства» отражаются средства Общества на расчетных счетах в банках. Иных денежных средств и денежных эквивалентов по состоянию на 31.12.2022 г. у Общества не имеется. Вкладов в совместную деятельность Общество не имеет.

Сумма свободных денежных средств в Обществе за период 2022г. уменьшилась на 6521 тыс. рублей и составила 12748 тыс. руб.

Таким образом, за 2022 год оборотные активы Общества за счет увеличения суммы запасов и дебиторской задолженности увеличились.

Доходы будущих периодов в 2022 году увеличились от нуля и составили 2210 484 тыс. рублей

При анализе пассива баланса видно, что величина капиталов увеличилась, а именно, за счет увеличения заемных средств и доходов будущих периодов.

Пассив баланса по состоянию на 31.12.2022г. состоит из капитала и резервов, краткосрочных обязательств и долгосрочных обязательств. При этом собственный капитал составляет 1,99 % от общей стоимости источников имущества Общества, удельный вес краткосрочных обязательств равен – 51,69%, удельный вес долгосрочных обязательств – 46,32%.

Уровень нераспределенной прибыли увеличился на 422 тыс. рублей и составил 89633 тыс. рублей. Долгосрочные обязательства увеличились от нуля и составили 2086226 тыс. рублей. В составе долгосрочных обязательств входят только заемные средства.

Налоговые обязательства Общества отражаются в отчетности по принципу полноты и непрерывности учета.

Сумма кредиторской задолженности на 31.12.2022г. увеличилась по сравнению с положением на 31.12.2021 г. на 59328 тыс. рублей и составила 117683 тыс. руб. Наблюдается невысокий удельный вес кредиторской задолженности. По состоянию на 31.12.2022г. ее сумма составляет 2,61 % общей стоимости имущества Общества, из которых: 319 тыс. руб. (0,007 %) задолженность по налогам и взносам.

По состоянию на отчетную дату задолженность Общества по налогам в бюджет составила 280 тыс. руб.

По состоянию на отчетную дату задолженность Общества перед государственными внебюджетными фондами равна 39 тыс. рублей.

Просроченной кредиторской задолженности Общество не имеет.

Соотношение дебиторской и кредиторской задолженности в исследуемом периоде увеличилось с 38,6 % до 2055 %, на начало анализируемого периода кредиторская задолженность превышала дебиторскую в 2,59 раза, на конец кредиторская превышала дебиторскую задолженность в 0,05 раза.

Увеличение оборотных активов на 3297393 тыс. рублей сопровождается одновременным увеличением обязательств Общества на 1210745 тыс. рублей. В связи с тем, что платежеспособность зависит от покрытия обязательств Общества его активами, можно утверждать, что вследствие того, что активы Общества увеличились больше, чем обязательства, отношение текущих пассивов к текущим активам изменилось и повлекло улучшение платежеспособности общества.

Платежеспособность Общества является внешним признаком его финансовой устойчивости и обусловлена степенью обеспеченности оборотных активов долгосрочными источниками. Она определяется возможностью Общества наличными денежными ресурсами своевременно погасить свои платежные обязательства.

Оценка платежеспособности осуществляется на основе анализа ликвидности текущих активов Общества, т.е. их способности превращаться в денежную наличность, так как зависит от нее напрямую.

Оценка стоимости чистых активов Общества

		На 31/12/2021	На 31/12/2022	к валюте баланса на 31/12/2021	к валюте баланса на 31/12/2022	динамика тыс. руб (2-3)
	1	2	3	4	5	6
1	Стоимость чистых активов	89 221	2300 127	7,39%	51,07%	2210 906
2	Уставный капитал	10	10	0,00%	0,00%	0
3	Превышение чистых активов над уставным капиталом (стр1-стр.2)	89 211	2300 117	7,39%	51,07%	2210 906

Стоимость чистых активов Общества увеличилась на 2210 906 тыс. рублей относительно 2021г. и составила 2300127 тыс. руб. по состоянию на 31.12.2022 г.

Чистые активы Общества на 31.12.2022 превышают уставный капитал в 230013 раза. Это положительно характеризует финансовое положение и удовлетворяет требованиям нормативных актов к величине чистых активов организации.

Анализ финансовой устойчивости по величине излишка (недостатка) собственных оборотных средств

Показатель собственных оборотных средств	Значение показателя	
	На начало анализируемого периода (31.12.2022)	на конец анализируемого периода (31.12.2021)
1	2	3
Коэффициент обеспеченности собственными средствами (СОС)	0,02	0,074
Коэффициент маневренности	1,00	1,00

Коэффициент обеспеченности собственными средствами - коэффициент равный отношению собственных оборотных средств компании к величине оборотных активов.

Коэффициент обеспеченности собственными средствами характеризует наличие собственных оборотных средств у организации, необходимых для его финансовой устойчивости. Отсутствие собственного оборотного капитала, т.е. отрицательное значение коэффициента, свидетельствует о том, что все оборотные средства организации и, возможно, часть внеоборотных активов сформированы за счет заемных источников.

Значение коэффициента обеспеченности собственными средствами на конец периода незначительно понизился, это говорит о снижении собственного капитала, росте риска возникновения просроченной задолженности и росте риска потери финансовой устойчивости Общества.

Коэффициент маневренности должен быть в пределах 0,3-0,6. В этом случае можно говорить о финансовой независимости организации и наличии капитала для расширения деятельности.

Коэффициент маневренности ООО СЗ «СТРОЙПРОЕКТ» максимально высок, что говорит об отсутствии риска неплатежеспособности, и финансовой независимости от заемных средств.

Пояснения к отчету о финансовых результатах

Данные о финансовых результатах Общества приведены в таблице тыс.руб.

Наименование показателя	Код	Значение показателя, тыс. рублей		Изменение показателя		Среднегодовая величина, тыс. руб.
		За Январь - Декабрь 2021 г.	За Январь - Декабрь 2022 г.	Тыс. руб. (гр.3-гр.2)	±% (3-2):2)	
Выручка	2110	140 755	-	-140 755	-100%	70 377
Себестоимость продаж	2120	-45 684	-	45 684	-100%	-22 842
Валовая прибыль (убыток)	2100	95 071	-	-95 071	-100%	47 535
Коммерческие расходы	2210	-	-	-	-	-
Управленческие расходы	2220	-	-230	-230	-	-115
Прибыль (убыток) от	2200	95 071	-230	-95 301	-100%	47 420

продаж						
Доходы от участия в других организациях	2310	-	-	-	-	-
Проценты к получению	2320	7003	891	-6 112	-87,3%	3947
Проценты к уплате	2330	-	-	-	-	-
Прочие доходы	2340	-	-	-	-	-
Прочие расходы	2350	-211	-147	64	-30,3%	-179
Прибыль (убыток) до налогообложения	2300	101 863	514	-101 349	-99,5%	51 188
Текущий налог на прибыль	2410	-12 652	-27	12 625	-99,8%	-6 339
в т.ч. постоянные налоговые обязательства (активы)	2421	-	-	-	-	-
Изменение отложенных налоговых обязательств	2430	-	-	-	-	-
Изменение отложенных налоговых активов	2450	-	-	-	-	-
Прочее	2460	-	-65	-65	-	-32
Чистая прибыль (убыток)	2400	89 211	422	-88 789	-99,5%	44 816

Доходы ООО СЗ «СТРОЙПРОЕКТ» подразделяются на доходы от обычных видов деятельности и прочие доходы. Выручка от реализации оказанных услуг признается по методу начисления, то есть по мере оказания услуг. В отчетный период доходы Общества уменьшились на 146867 тыс. рублей и составили 891 тыс. рублей. В составе доходов Общества присутствуют только прочие доходы. Их удельный вес составлял – 100 %

Внереализационный доход, обусловлен получением процентов от выданных займов и их доля – 100 %

По данным «Отчета о финансовых результатах» за 2022 год организация получила убыток от продаж в размере 230 тыс. рублей при нулевой выручке. По сравнению с аналогичным периодом прошлого года прибыль от продаж уменьшилась на 95301 тыс. рублей или на 100,2%.

По сравнению с прошлым периодом в текущем наблюдается снижение выручки от продаж на 140755 тыс. рублей, при одновременном снижении на 45454 тыс. рублей расходов по обычным видам деятельности.

Убыток от прочих операций за последний год составил 147 тыс. рублей, что на 64 тыс. рублей меньше, чем убыток за аналогичный период прошлого года.

Прочие доходы и расходы

В тыс. руб.

По видам прочих доходов и расходов	2022 год	2021 год	Динамика
Прочие доходы:	-	-	-
Проценты по займам	891	7003	-6112
Итого	891	7003	-6112
Прочие расходы:			
Оплата услуг банков	52	175	-123
Проценты по займу	-	0	0
Налоги	-	0	0
Прочие расходы	95	36	59
Итого	147	211	-64

Расходы в зависимости от их характера и направлений деятельности подразделяются на расходы по обычным видам деятельности и прочие расходы. В отчетном периоде в состав расходов Общества преобладали расходы по обычным видам деятельности. Прочие расходы составили по состоянию на 31.12.2022 г. – 147 тыс. руб.

Финансовое состояние Общества является удовлетворительным, имеет возможность скорого погашения текущей задолженности перед кредиторами, а также обеспечено в необходимом объеме оборотными средствами для ведения хозяйственной деятельности и своевременного погашения иных обязательств.

За 2022 год в Обществе было принято – 6 сотрудников, уволено – 2 сотрудника. Численность сотрудников по состоянию на 31.12.2022 год составила - 4 человека.

Средняя зарплата на одного сотрудника за 2022 год составила – 40,3 тыс. рублей.

Рост активов является положительным фактом деятельности Общества, т.к. основную часть в структуре имущества занимают оборотные активы.

Коэффициент покрытия краткосрочной задолженности оборотными активами показывает, что Общество сохранило способность погасить текущие обязательства за счет денежных средств, дебиторской задолженности и прочих оборотных активов.

Рентабельность собственного капитала (фактического) Общества (определяющая эффективность вложений средств собственников) на протяжении всего анализируемого периода была положительной, что свидетельствует о возможности привлечения инвестиционных вложений в Общество.

Информация об оценочных значениях и оценочных обязательствах

Оценочные значения.

Величина резерва сомнительных долгов признается оценочным значением. С целью соблюдения требования осмотрительности общество в отчетном периоде придерживалось принципа формирования резерва сомнительных долгов в случае признания дебиторской задолженности, которая не гасилась в сроки, установленные договором, сомнительной, т.е. по задолженности, которая с высокой степенью вероятности не будет погашена и составляет не менее 5% от общей суммы дебиторской задолженности.

Резерв не создавался.

Не рассматривалась, как сомнительный долг, задолженность, которая в течение 12 месяцев после отчетной даты гасилась.

Оценочные обязательства.

Величина оценочного обязательства признается, если она может быть обосновано оценена. В отчетном периоде оценочное обязательство на оплату отпусков не формировалось.

Условные факты.

По состоянию на 31.12.2022 г. нет событий или условий, которые выходят за рамки периода в 12 месяцев со дня отчетной даты и которые могли бы обусловить значительные сомнения в способности ООО СЗ «СТРОЙПРОЕКТ» продолжать свою деятельность непрерывно.

События после отчетной даты отсутствуют.

События чрезвычайного характера в отчетном году отсутствуют.

Существенные ошибки в отчетном году не выявлены.

Геополитическая обстановка в Восточной Европе и введение экономических санкций в отношении российских граждан и юридических лиц со стороны Европейского Союза, Соединенных Штатов Америки и других стран, а также ответных санкций, введенных правительством Российской Федерации, привело к увеличению экономической неопределенности, в том числе большей волатильности на рынках капитала, падению курса российского рубля, сокращению объема иностранных и внутренних прямых инвестиций. Руководство Организации на постоянной основе отслеживает изменения сложившейся ситуации и оценивает вероятность негативных последствий для деятельности Организации. Руководство Организации принимает все необходимые меры для обеспечения устойчивости деятельности Организации и не ожидает существенного негативного влияния указанных событий на результаты деятельности и финансовое положение Организации. Будущие последствия сложившейся экономической ситуации сложно прогнозировать, и текущие ожидания и оценки Руководства Организации могут отличаться от фактических результатов

Внутренний контроль

В ООО СЗ «СТРОЙПРОЕКТ» осуществляется внутренний контроль совершаемых фактов хозяйственной жизни в соответствии с 402-ФЗ «О бухгалтерском учете» от 06.11.2011г. статья 19.

Внутренний контроль направлен на осуществление деятельности организации наиболее упорядоченным и эффективным способом, на обеспечение следования внутренним управленческим инструкциям и положениям, на обеспечение контроля за сохранностью имущества и обеспечения наиболее полного и правильного отражения, совершаемых организацией финансово-хозяйственных операций в бухгалтерских, финансовых и других документах Общества.

Целью внутреннего контроля в отношении работы бухгалтерского подразделения является координация по вопросам постановки бухгалтерского учета, налогового учета и в отдельных случаях управленческого учета, обеспечение единого подхода при отражении на счетах бухгалтерского учета, в регистрах налогового учета хозяйственных операций.

Функциональные обязанности по контролю и принятию управленческих решений в 2022г. исполнялись Генеральным Директором Общества.

Внутренний контроль финансово-хозяйственной деятельности, и отражения хозяйственных операций в бухгалтерском учете, осуществляется Генеральным Директором Общества.

Система внутреннего контроля включает в себя:

- предварительный контроль – до совершения хозяйственной операции;
- текущий контроль - в процессе совершения хозяйственной операции;
- отдельные средства контроля.

Общество принимает меры для обеспечения сохранности регистров бухгалтерского учета первичных учетных документов, бухгалтерской и налоговой отчетности, хозяйственных договоров.

Для обеспечения достоверности данных бухгалтерского учета и бухгалтерской отчетности и в целях обеспечения сохранности имущества Общества, проверены и документально подтверждены наличие, состояние и оценка имущества и обязательств.

В результате проведенной инвентаризации расхождений между показателями бухгалтерского учета и фактическим наличием не выявлено.

Информация о связанных сторонах

Основной управленческий персонал Общества несет ответственность в вопросах руководства, планирования, отчетности и контроля над деятельностью организации.

Основной управленческий персонал это: Генеральный Директор.

Генеральный Директор является учредителем в компаниях.

ООО «БРИК» ИНН 9721148433
 ООО СЗ «АКВИЛОНЛИВ32.0» ИНН 9703017639
 ООО «РЕАЛИТИ МЕНЕДЖМЕНТ» ИНН 9721153680
 ООО «ЭССЕТ МЕНЕДЖМЕНТ» ИНН 9721148440
 ООО СЗ «СТРОЙПРОЕКТ» ИНН 9703017621
 ООО «ЗМ-ИНВЕСТ» ИНН 2901222323
 ООО «ЛЭНД ДЕВЕЛОПМЕНТ» ИНН 9721153666
 ООО СЗ «СТРОЙ ТЕХНОЛОГИЯ» ИНН 2901240587
 ООО «АРХАРЕНДА» ИНН 2901228406
 ООО «АЭСБ» ИНН 2901221432
 ООО СЗ «УРБАНИСТИКА» ИНН 9703000603
 ООО «ЮНИОР-ФИНАНС» ИНН 2901262710
 ООО «БИЛД ФАЙНАНС» ИНН 7810731266
 ООО «АКВИЛОН-ДЕВЕЛОПМЕНТ» ИНН 2901259980
 ООО «ПАРК» ИНН 2901256682
 ООО «ПРОПЕРТИ ДЕВЕЛОПМЕНТ» ИНН 9721156201
 ООО «РЕАЛИТИ ДЕВЕЛОПМЕНТ» ИНН 9721156219

За 2022 год были произведены выплаты:

	Наименование статей	Сумма (рубли.)
1	Оплата труда	982 318,64
2	Оплата ежегодного отпуска	10 259,78
3	Вознаграждение руководителю	0
4	Единовременные поощрительные выплаты к юбилейным датам	0
5	Оплата за дни болезни	15 435,60
6	Дивиденды	0

В 2022 году Генеральный директор Рогатых Д.А., был в отпуске за свой счет, заработной платы, а также налогов и взносов с нее не начислялось.

Выплаты произведены в соответствии с Положением об оплате труда, Трудовыми договорами.

Конечными бенефициарами Общества являются:

- Рогатых Дмитрий Александрович

Факторы риска, связанные с деятельностью Общества, в 2022 году отсутствовали. По состоянию на 31 декабря 2022 Общество не имеет:

- судебных производств;
- претензий со стороны Поставщиков, решаемых во внесудебном порядке;
- выданных судом исполнительных листов;
- дебиторской и кредиторской задолженностей по контрагентам, которые находятся в стадии банкротства

Генеральный директор



Рогатых Д. А.
29 марта 2023 г.