

**Бухгалтерский баланс**  
**на 31 декабря 2023 г.**

Организация ООО "Специализированный застройщик Группа строительных компаний "АРБАН"  
Идентификационный номер налогоплательщика \_\_\_\_\_  
Вид экономической деятельности Подготовка строительной площадки  
Организационно-правовая форма / форма собственности  
Общества с ограниченной ответственностью / Частная собственность  
Единица измерения: тыс. руб.  
Местонахождение (адрес) г. Красноярск, ул. Мусоргского, д. 19, к. 1, 660019

Дата (число, месяц, год) \_\_\_\_\_  
Форма по ОКУД \_\_\_\_\_  
По ОКПО \_\_\_\_\_  
ИНН \_\_\_\_\_  
по ОКВЭД 2 \_\_\_\_\_  
по ОКОПФ/ОКФС \_\_\_\_\_  
по ОКЕИ \_\_\_\_\_

КОДЫ		
0710001		
27	03	2024
76739570		
2460068548		
43.12		
12300		16
384		

Бухгалтерская отчетность подлежит обязательному аудиту  ДА  НЕТ  
Наименование аудиторской организации/фамилия, имя, отчество (при наличии)  
индивидуального аудитора Гранд-АУДиТ, ООО

Идентификационный номер налогоплательщика  
аудиторской организации/индивидуального аудитора \_\_\_\_\_  
Основной государственный регистрационный номер  
аудиторской организации/индивидуального аудитора \_\_\_\_\_

ИНН  
ОГРН/  
ОГРНИП

2464045365  
1032402500085

Пояснения <sup>1</sup>	Наименование показателя <sup>2</sup>	Код	На 31 декабря 2023 г. <sup>3</sup>	На 31 декабря 2022 г. <sup>4</sup>	На 31 декабря 2021 г. <sup>5</sup>
	<b>АКТИВ</b>				
	<b>I. ВНЕОБОРОТНЫЕ АКТИВЫ</b>				
	Нематериальные активы	1110	-	-	-
	Результаты исследований и разработок	1120	-	-	-
	Нематериальные поисковые активы	1130	-	-	-
	Материальные поисковые активы	1140	-	-	-
	Основные средства	1150	174 152	153 732	146 322
	Доходные вложения в материальные ценности	1160	-	-	-
	Финансовые вложения	1170	585 748	600 777	628 846
	Отложенные налоговые активы	1180	-	-	-
	Прочие внеоборотные активы	1190	-	-	-
	Итого по разделу I	1100	759 900	754 509	775 168
	<b>II. ОБОРОТНЫЕ АКТИВЫ</b>				
	Запасы	1210	2 361 068	1 093 965	394 697
	Налог на добавленную стоимость по приобретенным ценностям	1220	211 663	124 573	41 188
	Дебиторская задолженность	1230	2 923 138	1 944 979	386 523
	Финансовые вложения (за исключением денежных эквивалентов)	1240	-	-	-
	Денежные средства и денежные эквиваленты	1250	53 274	54 662	164 899
	Прочие оборотные активы	1260	-	-	-
	Итого по разделу II	1200	5 549 143	3 218 179	987 307
	<b>БАЛАНС</b>	1600	6 309 043	3 972 688	1 762 475

Пояснения <sup>1</sup>	Наименование показателя <sup>2</sup>	Код	На 31 декабря 2023 г. <sup>3</sup>	На 31 декабря 2022 г. <sup>4</sup>	На 31 декабря 2021 г. <sup>5</sup>
	<b>ПАССИВ</b>				
	<b>III. КАПИТАЛ И РЕЗЕРВЫ <sup>6</sup></b>				
	Уставный капитал (складочный капитал, уставный фонд, вклады товарищей)	1310	82 826	82 826	82 826
	Собственные акции, выкупленные у акционеров	1320	( - ) <sup>7</sup>	( - )	( - )
	Переоценка внеоборотных активов	1340	-	-	-
	Добавочный капитал (без переоценки)	1350	-	-	-
	Резервный капитал	1360	-	-	-
	Нераспределенная прибыль (непокрытый убыток)	1370	16 038	1 970	13 802
	Итого по разделу III	1300	98 864	84 796	96 628
	<b>IV. ДОЛГОСРОЧНЫЕ ОБЯЗАТЕЛЬСТВА</b>				
	Заемные средства	1410	3 210 400	2 163 135	1 296 574
	Отложенные налоговые обязательства	1420	-	-	-
	Оценочные обязательства	1430	-	-	-
	Прочие обязательства	1450	2 638 815	1 553 807	121 483
	Итого по разделу IV	1400	5 849 215	3 716 942	1 418 057
	<b>V. КРАТКОСРОЧНЫЕ ОБЯЗАТЕЛЬСТВА</b>				
	Заемные средства	1510	-	-	-
	Кредиторская задолженность	1520	360 964	170 950	247 790
	Доходы будущих периодов	1530	-	-	-
	Оценочные обязательства	1540	-	-	-
	Прочие обязательства	1550	-	-	-
	Итого по разделу V	1500	360 964	170 950	247 790
	<b>БАЛАНС</b>	1700	6 309 043	3 972 688	1 762 475

Руководитель

Попов В.Д.

(подпись)

(расшифровка подписи)

"27" марта 2024 г.

Применения

1. Указывается номер соответствующего пояснения к бухгалтерскому балансу и отчету о прибылях и убытках.
2. В соответствии с Положением по бухгалтерскому учету "Бухгалтерская отчетность организации" ПБУ 4/99, утвержденным Приказом Министерства финансов Российской Федерации от 6 июля 1999 г. № 43н (по заключению Министерства юстиции Российской Федерации № 6417-ПК от 6 августа 1999 г. указанным Приказ в государственной регистрации не нуждается), показатели об отдельных активах, обязательствах могут приводиться общей суммой с раскрытием в пояснениях к бухгалтерскому балансу, если каждый из этих показателей в отдельности несущественен для оценки заинтересованными пользователями финансового положения организации или финансовых результатов ее деятельности.
3. Указывается отчетная дата отчетного периода.
4. Указывается предыдущий год.
5. Указывается год, предшествующий предыдущему.
6. Некоммерческая организация именуется указанным раздел "Целевое финансирование". Вместо показателей "Уставный капитал", "Добавочный капитал", "Резервный капитал" и "Нераспределенная прибыль (непокрытый убыток)" некоммерческая организация включает показатели "Паевой фонд", "Целевой капитал", "Целевые средства", "Фонд недвижимого и особо ценного движимого имущества", "Резервный и иные целевые фонды" (в зависимости от формы некоммерческой организации и источников формирования имущества).
7. Здесь и в других формах отчетов вычитаемый или отрицательный показатель показывается в круглых скобках.

**Отчет о финансовых результатах**  
**за 2023 г.**

Организация ООО "Специализированный застройщик Группа строительных компаний "АРБАН"  
Идентификационный номер налогоплательщика \_\_\_\_\_  
Вид экономической деятельности Подготовка строительной площадки  
Организационно-правовая форма / форма собственности  
Общества с ограниченной ответственностью / Частная собственность  
Единица измерения: тыс. руб.

Дата (число, месяц, год) \_\_\_\_\_  
Форма по ОКУД \_\_\_\_\_  
По ОКПО \_\_\_\_\_  
ИНН \_\_\_\_\_  
по ОКВЭД 2 \_\_\_\_\_  
по ОКОПФ/  
ОКФС \_\_\_\_\_  
по ОКЕИ \_\_\_\_\_

КОДЫ		
0710002		
27	03	2024
76739570		
2460068548		
43.12		
12300		16
384		

Пояснения <sup>1</sup>	Наименование показателя <sup>2</sup>	Код	За 2023 г. <sup>3</sup>	За 2022 г. <sup>4</sup>
	Выручка <sup>5</sup>	2110	1 617	1 810
	Себестоимость продаж	2120	( 251 )	( 3 174 )
	Валовая прибыль (убыток)	2100	1 366	(1 364)
	Коммерческие расходы	2210	( - )	( - )
	Управленческие расходы	2220	( - )	( - )
	Прибыль (убыток) от продаж	2200	1 366	(1 364)
	Доходы от участия в других организациях	2310	-	-
	Проценты к получению	2320	-	-
	Проценты к уплате	2330	( - )	( - )
	Прочие доходы	2340	13 490	159
	Прочие расходы	2350	( 47 )	( 10 459 )
	Прибыль (убыток) до налогообложения	2300	14 809	(11 664)
	Налог на прибыль	2410	(741)	(168)
	в т.ч. текущий налог на прибыль	2411	( 741 )	( 168 )
	отложенный налог на прибыль	2412	-	-
	Прочее	2460	-	-
	Чистая прибыль (убыток)	2400	14 068	(11 832)

Пояснения <sup>1</sup>	Наименование показателя <sup>2</sup>	Код	За 2023 г. <sup>3</sup>	За 2022 г. <sup>4</sup>
	Результат от переоценки внеоборотных активов, не включаемый в чистую прибыль (убыток) периода	2510	-	-
	Результат от прочих операций, не включаемый в чистую прибыль (убыток) периода	2520	-	-
	Налог на прибыль от операций, результат которых не включается в чистую прибыль (убыток) периода	2530	-	-
	Совокупный финансовый результат периода <sup>6</sup>	2500	14 068	(11 832)
	<b>СПРАВОЧНО</b> Базовая прибыль (убыток) на акцию	2900	-	-
	Разводненная прибыль (убыток) на акцию	2910	-	-

Руководитель Попов В.Д.  
(подпись) (расшифровка подписи)

" 27 " марта 2024 г.

Примечания

1. Указывается пример соответствующего пояснения к бухгалтерскому балансу и отчету о прибылях и убытках.
2. В соответствии с Положением по бухгалтерскому учету "Бухгалтерская отчетность организации" ПБУ 4/99, утвержденным Приказом Министерства финансов Российской Федерации от 6 июля 1999 г. № 43н (по заключению Министерства юстиции Российской Федерации № 64-17-ДК от 6 августа 1999 г. указанным Приказ в государственной регистрации не нуждается), показатели об отдельных активах, обязательствах могут приводиться общей суммой с раскрытием в пояснениях к бухгалтерскому балансу, если каждый из этих показателей в отдельности не существен для оценки заинтересованными пользователями финансового положения организации или финансовых результатов ее деятельности.
3. Указывается отчетный период.
4. Указывается период предыдущего года, аналогичный отчетному периоду.
5. Выручка отражается за минусом налога на добавленную стоимость, акцизов.
6. Совокупный финансовый результат периода определяется как сумма строк "Чистая прибыль (убыток)", "Результат от переоценки внеоборотных активов, не включаемый в чистую прибыль (убыток) периода" и "Результат от прочих операций, не включаемый в чистую прибыль (убыток) отчетного периода".

**Отчет об изменениях капитала  
за 2023 г.**

Организация ООО "Специализированный застройщик Группа строительных компаний "АРБАН"  
Идентификационный номер налогоплательщика \_\_\_\_\_  
Вид экономической деятельности Подготовка строительной площадки  
Организационно-правовая форма / форма собственности \_\_\_\_\_  
Общества с ограниченной ответственностью / Частная собственность  
Единица измерения: тыс. руб.

Дата (число, месяц, год) \_\_\_\_\_  
Форма по ОКУД \_\_\_\_\_  
По ОКПО \_\_\_\_\_  
ИНН \_\_\_\_\_  
по ОКВЭД 2 \_\_\_\_\_  
по ОКФС / ОКФС \_\_\_\_\_  
по ОКЕИ \_\_\_\_\_

КОДЫ		
0710004		
27	03	2024
76739570		
2460068548		
43.12		
12300		16
384		

**1. Движение капитала**

Наименование показателя	Код НИ/ стат	Уставный капитал	Собственные акции, выкупленные у акционеров	Добавочный капитал	Резервный капитал	Нераспределенная прибыль (непокрытый убыток)	Итого
Величина капитала на 31 декабря 2021 г. <sup>1</sup>	3100	82 826	-	-	-	13 802	96 628
<u>за 2022 г.</u> <sup>2</sup>							
Увеличение капитала - всего:	3210	-	-	-	-	-	-
в том числе:							
чистая прибыль	3211	x	x	x	x	-	-
переоценка имущества	3212	x	x	-	x	-	-
доходы, относящиеся непосредственно на увеличение капитала	3213	x	x	-	x	-	-
дополнительный выпуск акций	3214	-	-	-	x	x	-
увеличение номинальной стоимости акций	3215	-	-	-	x	-	x
реорганизация юридического лица	3216	-	-	-	-	-	-

Наименование показателя	Код НИ/ стат	Уставный капитал	Собственные акции, выкупленные у акционеров	Добавочный капитал	Резервный капитал	Нераспределенная прибыль (непокрытый убыток)	Итого
Уменьшение капитала - всего:	3220	-	-	-	-	( 11 832 )	( 11 832 )
в том числе:							
убыток	3221	x	x	x	x	( 11 832 )	( 11 832 )
переоценка имущества	3222	x	x	-	x	-	-
расходы, относящиеся непосредственно на уменьшение капитала	3223	x	x	-	x	-	-
уменьшение номинальной стоимости акций	3224	-	-	-	x	-	-
уменьшение количества акций	3225	-	-	-	x	-	-
реорганизация юридического лица	3226	-	-	-	-	-	-
дивиденды	3227	x	x	x	x	-	-
Изменение добавочного капитала	3230	x	x	-	-	-	x
Изменение резервного капитала	3240	x	x	x	-	-	x
Величина капитала на 31 декабря 2022 г. <sup>2</sup>	3200	82 826	-	-	-	1 970	84 796
за 2023 г. <sup>3</sup>							
Увеличение капитала - всего:	3310	-	-	-	-	14 068	14 068
в том числе:							
чистая прибыль	3311	x	x	x	x	14 068	14 068
переоценка имущества	3312	x	x	-	x	-	-
доходы, относящиеся непосредственно на увеличение капитала	3313	x	x	-	x	-	-
дополнительный выпуск акций	3314	-	-	-	x	x	-
увеличение номинальной стоимости акций	3315	-	-	-	x	-	x
реорганизация юридического лица	3316	-	-	-	-	-	-
Уменьшение капитала - всего:	3320	-	-	-	-	-	-
в том числе:							
убыток	3321	x	x	x	x	-	-
переоценка имущества	3322	x	x	-	x	-	-
расходы, относящиеся непосредственно на уменьшение капитала	3323	x	x	-	x	-	-
уменьшение номинальной стоимости акций	3324	-	-	-	x	-	-
уменьшение количества акций	3325	-	-	-	x	-	-
реорганизация юридического лица	3326	-	-	-	-	-	-
дивиденды	3327	x	x	x	x	-	-
Изменение добавочного капитала	3330	x	x	-	-	-	x
Изменение резервного капитала	3340	x	x	x	-	-	x
Величина капитала на 31 декабря 2023 г. <sup>3</sup>	3300	82 826	-	-	-	16 038	98 864

## 2. Корректировки в связи с изменением учетной политики и исправлением ошибок

Наименование показателя	Код НИ/ стат	На 31 декабря 2021 г. <sup>1</sup>	Изменения капитала за 2022 г. <sup>2</sup>		На 31 декабря 2022 г. <sup>2</sup>
			за счет чистой прибыли (убытка)	за счет иных факторов	
<b>Капитал - всего</b>	3400	-	-	-	-
до корректировок					
корректировка в связи с:	3410	-	-	-	-
изменением учетной политики					
исправлением ошибок	3420	-	-	-	-
после корректировок	3500	-	-	-	-
в том числе:					
нераспределенная прибыль (непокрытый убыток):					
до корректировок	3401	-	-	-	-
корректировка в связи с:					
изменением учетной политики	3421	-	-	-	-
исправлением ошибок					
после корректировок	3501	-	-	-	-
другие статьи капитала, по которым осуществлены корректировки:					
(по статьям)					
до корректировок	3402	-	-	-	-
корректировка в связи с:					
изменением учетной политики	3412	-	-	-	-
исправлением ошибок					
после корректировок	3422	-	-	-	-
	3502	-	-	-	-

**3. Чистые активы**

Наименование показателя	Код НИ/ стат	На 31 декабря 2023 г. <sup>3</sup>	На 31 декабря 2022 г. <sup>2</sup>	На 31 декабря 2021 г. <sup>1</sup>
Чистые активы	3600	98 864	84 796	96 628

Руководитель  Попов В.Д.  
(подпись) (расшифровка подписи)

" 27 " марта 2024 г.

Примечания:

1. Указывается год, предшествующий предыдущему.
2. Указывается предыдущий год.
3. Указывается отчетный год.





**Отчет о движении денежных средств  
за 2023 г.**

Организация ООО "Специализированный застройщик Группа строительных компаний "АРБАН"  
Идентификационный номер налогоплательщика \_\_\_\_\_  
Вид экономической деятельности Подготовка строительной площадки  
Организационно-правовая форма / форма собственности \_\_\_\_\_  
Общества с ограниченной ответственностью / Частная собственность  
Единица измерения: тыс. руб.

Дата (число, месяц, год)	27   03   2024	
По ОКПО	76739570	
ИНН	2460068548	
по ОКВЭД 2	43.12	
по ОКФС/ОКФС	12300	16
по ОКЕИ	384	

Наименование показателя	Код НИ/стат	За 2023 г. <sup>1</sup>	За 2022 г. <sup>2</sup>
<b>Денежные потоки от текущих операций</b>			
Поступления - всего	4110	935	3 718
в том числе:			
от продажи продукции, товаров, работ и услуг	4111	935	3 718
арендных платежей, лицензионных платежей, роялти, комиссионных и иных аналогичных платежей	4112	-	-
от перепродажи финансовых вложений	4113	-	-
прочие поступления	4119	-	-
Платежи - всего	4120	( 18 504 )	( 141 389 )
в том числе:			
поставщикам (подрядчикам) за сырье, материалы, работы, услуги	4121	( - )	( - )
в связи с оплатой труда работников	4122	( 167 )	( 159 )
процентов по долговым обязательствам	4123	( - )	( - )
налога на прибыль организаций	4124	( 9 653 )	( 15 450 )
прочие платежи	4129	( 8 684 )	( 125 780 )
Сальдо денежных потоков от текущих операций	4100	(17 569)	(137 671)

Наименование показателя	Код НИ/ стат	За 2023 г. <sup>1</sup>	За 2022 г. <sup>2</sup>
<b>Денежные потоки от инвестиционных операций</b>			
Поступления - всего	4210	12 400	538 723
в том числе			
от продажи внеоборотных активов (кроме финансовых вложений)	4211	-	-
от продажи акций других организаций (долей участия)	4212	-	-
от возврата предоставленных займов, от продажи долговых ценных бумаг (прав требования денежных средств к другим лицам)	4213	12 400	27 032
дивидендов, процентов по долговым финансовым вложениям и аналогичных поступлений от долевого участия в других организациях	4214	-	-
прочие поступления	4219	-	511 691
Платежи - всего	4220	( 1 041 084 )	( 1 410 834 )
в том числе:			
в связи с приобретением, созданием, модернизацией, реконструкцией и подготовкой к использованию внеоборотных активов	4221	( 1 041 084 )	( 925 441 )
в связи с приобретением акций других организаций (долей участия)	4222	( - )	( - )
в связи с приобретением долговых ценных бумаг (прав требования денежных средств к другим лицам), предоставление займов другим лицам	4223	( - )	( - )
процентов по долговым обязательствам, включаемым в стоимость инвестиционного актива	4224	( - )	( - )
прочие платежи	4229	( - )	( 485 393 )
Сальдо денежных потоков от инвестиционных операций	4200	(1 028 684)	(872 111)
<b>Денежные потоки от финансовых операций</b>			
Поступления - всего	4310	1 047 265	899 545
в том числе:			
получение кредитов и займов	4311	1 047 265	899 545
денежных вкладов собственников (участников)	4312	-	-
от выпуска акций, увеличения долей участия	4313	-	-
от выпуска облигаций, векселей и других долговых ценных бумаг и др.	4314	-	-
прочие поступления	4319	-	-

Наименование показателя	Код НИ/ стат	За 2023 г. <sup>1</sup>	За 2022 г. <sup>2</sup>
Платежи - всего	4320	( 2 400 )	( - )
в том числе:			
собственникам (участникам) в связи с выкупом у них акций (долей участия) организации или их выходом из состава участников	4321	( - )	( - )
на уплату дивидендов и иных платежей по распределению прибыли в пользу собственников (участников)	4322	( - )	( - )
в связи с погашением (выкупом) векселей и других долговых ценных бумаг, возврат кредитов и займов	4323	( - )	( - )
прочие платежи	4329	( 2 400 )	( - )
Сальдо денежных потоков от финансовых операций	4300	1 044 865	899 545
<b>Сальдо денежных потоков за отчетный период</b>	4400	(1 388)	(110 237)
<b>Остаток денежных средств и денежных эквивалентов на начало отчетного периода</b>	4450	54 662	164 899
<b>Остаток денежных средств и денежных эквивалентов на конец отчетного периода</b>	4500	53 274	54 662
Величина влияния изменений курса иностранной валюты по отношению к рублю	4490	-	-

Руководитель

Попов В.Д.

(подпись)

(расшифровка подписи)

" 27 " марта

2024 г.

Примечания

1. Указывается отчетный период.
2. Указывается период предыдущего года, аналогичный отчетному периоду




1.5. Незаконченные и неоформленные НИОКР и незаконченные операции по приобретению нематериальных активов

Наименование показателя	Код	Период	На начало года	Изменения за период		На конец периода
				затраты за период	списано затрат как не давших положительного результата	
				учету в качестве нематериальных активов или списано		
затраты по незаконченным исследованиям и разработкам - всего	5160	за 2023г.	-	-	-	-
	5170	за 2022г.	-	-	-	-
незаконченные операции по приобретению нематериальных активов - всего	5161	за 2023г.	-	-	-	-
	5171	за 2022г.	-	-	-	-
	5180	за 2023г.	-	-	-	-
	5190	за 2022г.	-	-	-	-
том числе:	5181	за 2023г.	-	-	-	-
	5191	за 2022г.	-	-	-	-

Руководитель \_\_\_\_\_  
 (подпись)  
 Попов Василий Деевич  
 (расшифровка подписи)

27 марта 2024 г.



## 2. Основные средства

### 2.1. Наличие и движение основных средств

наименование показателя	Код	Период	Изменения за период				На конец периода				
			На начало года		Выбыло объектов		Переоценка		На конец периода		
			первоначальная стоимость	накопленная амортизация	Поступило	первоначальная стоимость	накопленная амортизация	начислено амортизации	Первоначальная стоимость	накопленная амортизация	первоначальная стоимость
средства	5200	за 2023г.	154 344	390	24994	-	-	-	-	179 338	5186
	5210	за 2022г.	146 472	-	7872	-	-	-	-	154 344	390
участки	5201	за 2023г.	145 600	-	-	-	-	-	-	145 600	-
	5211	за 2022г.	145 600	-	-	-	-	-	-	145 600	-
в составе	5220	за 2023г.	-	-	-	-	-	-	-	-	-
	5230	за 2022г.	-	-	-	-	-	-	-	-	-
сле:	5221	за 2023г.	-	-	-	-	-	-	-	-	-
	5231	за 2022г.	-	-	-	-	-	-	-	-	-

### 2.2. Незавершенные капитальные вложения

наименование показателя	Код	Период	На начало года	Изменения за период		На конец периода
				затраты за период	принято к учету в качестве основных средств или увеличена стоимость	
шенное	5240	за 2023г.	-	-	-	-
	5250	за 2022г.	-	-	-	-

### 2.3. Изменение стоимости основных средств в результате достройки, дооборудования, реконструкции и частичной ликвидации

наименование объектов основных средств	Код	за 2023г.	за 2021г.
сле:	5260	-	-
	5261	-	-
ние стоимости объектов основных средств	5270	-	-
	5271	-	-



### 3. Финансовые вложения

#### 3.1. Наличие и движение финансовых вложений

Наименование показателя	Код	Период	Изменения за период				На конец периода	
			На начало года		выбыло (погашено)	накопленная корректировка	первоначальная стоимость	накопленная корректировка
			первоначальная стоимость	накопленная корректировка				
долгосрочные - всего Акции	5301	за 2023г.	600777		15029		585748	
			362334				362334	
			25100				25100	
Ценные бумаги Займ			213343		15029		198314	
	5311	за 2022г.	628846		28069		600777	
раткосрочные - всего	5305	за 2023г.						
	5315	за 2022г.						
том числе:	5306	за 2023г.						
	5316	за 2022г.						
финансовых вложений - того	5300	за 2023г.	600777		15029		585748	
	5310	за 2022г.	628846		28069		600777	

#### 3.2. Иное использование финансовых вложений


Наименование показателя	Код	31 декабря 2021	31 декабря 2021	31 декабря 2021
финансовые вложения, находящиеся в залоге - всего	5320	-	-	-
том числе:				
финансовые вложения, переданные третьим лицам (кроме продажи) -	5321	-	-	-
том числе:	5325	-	-	-
иное использование финансовых вложений	5326	-	-	-
	5329	-	-	-

Руководитель

27 марта 2024

Попов Василий Деевич

(расшифровка подписи)





#### 4. Запасы

##### 4.1. Наличие и движение запасов

Наименование показателя	Код	Период	На начало года		Изменения за период				На конец периода	
			себе-стоимость	величина резерва под снижение стоимости	поступления и затраты	себе-стоимость	резерв под снижение стоимости	убытков от снижения стоимости	оборот запасов между их группами (видами)	себе-стоимость
Запасы - всего	5400	за 2023г.	1 093 965		1 276 414	-	9311	X	2 361 068	-
в т.ч. материалы			95 914				9311		86 603	
Кап вложения	5420	за 2022г.	998 051		1 276 414	-			2 274 465	
			394 697		699 268	-		X	1 093 965	-

##### 4.2. Запасы в залоге

Наименование показателя	Код	31 декабря 2021	31 декабря 2021	31 декабря 2021
запасы, не оплаченные на отчетную дату - всего	5440	-	-	1 декабря 2021
том числе:				
запасы, находящиеся в залоге по договору - всего	5441	-	-	-
том числе:	5445	-	-	-
	5446	-	-	-

Руководитель

27 марта 2023

Попов Василий Деевич

(расшифровка подписи)



5. Дебиторская и кредиторская задолженность  
5.1. Наличие и движение дебиторской задолженности

Наименование показателя	Код	Период	Изменения за период				На конец периода						
			На начало года	выбыло	причитающиеся проценты, штрафы и иные начисления	погашение	списание на финансовый результат	восстановление резерва	перевод из долго- в краткосрочную задолженность	перевод из дебиторской в кредиторскую задолженность	перевод из кредиторской в дебиторскую задолженность	учтенная по условиям договора	величина резерва по сомнительным долгам
учетная величина резерва по условиям договора	5501	за 2023г.	1944979	978159							2923138		
	5521	за 2022г.	386523	1558456							1944979		
	5510	за 2023г.											
	5530	за 2022г.											
	5500	за 2023г.	1944979	978159							2923138		
	5520	за 2022г.	386523	1558456							1944979		

5.2. Просроченная дебиторская задолженность

Наименование показателя	Код	На 31 декабря 2023 г.		На 31 декабря 2022 г.		На 31 декабря 2021 г.	
		учтенная по условиям договора	балансовая стоимость	учтенная по условиям договора	балансовая стоимость	учтенная по условиям договора	балансовая стоимость
покупателями и заказчиками	5540	-	-	-	-	-	-
поставщиками и заказчиками (в части)	5541	-	-	-	-	-	-
	5543	-	-	-	-	-	-
	5544	-	-	-	-	-	-

5.3. Наличие и движение кредиторской задолженности


Наименование показателя	Код	Период	Остаток на начало года	Изменения за период			Остаток на конец периода		
				поступление	погашение	выбыло			
				в результате хозяйственных операций (сумма долга по сделке, операции)	причитающиеся проценты, штрафы и иные начисления	перевод из дебиторской в кредиторскую задолженность	перевод из кредиторской в дебиторскую задолженность	перевод из долгосрочную задолженность	Остаток на конец периода
	5551	за 2023г.	3716942	2132273					5849215
	5571	за 2022г.	1418057	2298885					3716942
	5552	за 2023г.	2 163 135	1 047 265					3 210 400
	5572	за 2022г.	1 296 574	866 561					2 163 135
		за 2023г.	1 553 807	1 085 009					2 638 815
		за 2022г.	121 483	1 432 324					1 553 807
	5560	за 2023г.	170 950	190 014					360 964
						76840			
	5580	за 2022г.	247 790						170 950
	5550	за 2023г.	3887892	2132273					6210179
	5570	за 2022г.	1665847	2222045					3887892

### 5.4. Просроченная кредиторская задолженность

Наименование показателя	31 декабря 2021	31 декабря 2022	31 декабря 2023	31 декабря 2024
Всего				
в том числе:				
расчеты с поставщиками и подрядчиками				
расчеты с покупателями и заказчиками				
прочая задолженность				
	Код			
	5590			
	5591			
	5592			
	5593			
	5594			

Руководитель

27 марта 2024 г.



Попов Василий Деевич  
(расшифровка подписи)

**6. Затраты на производство (расходы на продажу)\***

Наименование показателя	Код	за 2023г.	за 2022г.
Материальные затраты	5610	12	565
Расходы на оплату труда	5620	193	197
Отчисления на социальные нужды	5630	58	68
Амортизация	5640	-	-
Прочие затраты	5650	47	7 846
Итого по элементам	5660	310	8 676
Фактическая себестоимость проданных товаров	5665	-	-
Изменение остатков (прирост [-]); незавершенного производства,	5670	-	-
Изменение остатков (уменьшение [+]); незавершенного	5680	-	0
Итого расходы по обычным видам деятельности	5600	310	8 676

\* - Для организаций, осуществляющих торговую деятельность добавлена строка 5665, учитывающая фактическую себестоимость товаров

итель \_\_\_\_\_  
(подпись)

27 марта 2024 г.

**Попов Василий Деевич**  
(расшифровка подписи)



7. Оценочные обязательства

Наименование показателя	Код	Остаток на начало года	Признано	Погашено	Списано как избыточная сумма	Остаток на конец периода
Оценочные обязательства - всего	5700	-	-	-	-	-
в том числе:	5701	-	-	-	-	-



Руководитель **Попов Василий Деевич**  
(расшифровка подписи)

27 марта 2024 г.

8. Обеспечения обязательств

Наименование показателя	Код	2023 г.	2022 г.	2021 г.
Полученные - всего	5800	696415	696415	-
в том числе:	5801	-	-	-
Выданные - всего	5810	2638815	1449591	-
в том числе:	5811	2638815	1449591	-
средства должников на счетах-эскроу				



Руководитель **Попов Василий Деевич**  
(расшифровка подписи)

27 марта 2024 г.

9. Государственная помощь

Наименование показателя	Код	за 2023г.	за 2022г.
Получено бюджетных средств - всего	5900	-	-
в том числе:	5901	-	-
на текущие расходы	5905	-	-
на вложения во внеоборотные активы			
Бюджетные кредиты - всего			
в том числе:			
за 2023г.	5910	-	-
за 2022г.	5920	-	-
за 2023г.	5911	-	-
за 2022г.	5921	-	-



Руководитель **Попов Василий Деевич**  
(расшифровка подписи)

27 марта 2024 г.