

Бухгалтерский баланс

на 31 декабря 2020 г.

	Дата (число, месяц, год)	31 12 2020		
Организация <u>Общество с ограниченной ответственностью "Империял Град"</u>	по ОКПО	28370023		
Идентификационный номер налогоплательщика	ИНН	2312270920		
Вид экономической деятельности <u>Деятельность заказчика застройщика, генерального подрядчика</u>	по ОКВЭД 2	71.12.2		
Организационно-правовая форма / форма собственности <u>Общества с ограниченной ответственностью / Частная собственность</u>	по ОКОПФ / ОКФС	12300	16	
Единица измерения: в тыс. рублей	по ОКЕИ	384		
Местонахождение (адрес) <u>350075, Краснодарский край, Краснодар г, Старокубанская ул, д. № 139, оф. 3</u>				
Бухгалтерская отчетность подлежит обязательному аудиту <input checked="" type="checkbox"/> ДА <input type="checkbox"/> НЕТ				
Наименование аудиторской организации/фамилия, имя, отчество (при наличии) индивидуального аудитора <u>ООО "ПРЕСТИЖАУДИТ"</u>				
Идентификационный номер налогоплательщика аудиторской организации/индивидуального аудитора	ИНН	2308216616		
Основной государственный регистрационный номер аудиторской организации/индивидуального аудитора	ОГРН/ОГРНИП	1142308014815		

Пояснения	Наименование показателя	Код	На 31 декабря 2020 г.	На 31 декабря 2019 г.	На 31 декабря 2018 г.
	АКТИВ				
	I. ВНЕОБОРОТНЫЕ АКТИВЫ				
	Нематериальные активы	1110	-	-	-
	Результаты исследований и разработок	1120	-	-	-
	Нематериальные поисковые активы	1130	-	-	-
	Материальные поисковые активы	1140	-	-	-
	Основные средства	1150	822	992	1 162
	Доходные вложения в материальные ценности	1160	-	-	-
	Финансовые вложения	1170	-	-	-
	Отложенные налоговые активы	1180	-	-	-
	Обязательства по ДДУ	1190	6 854 395	5 910 034	1 940 491
	Итого по разделу I	1100	6 855 217	5 911 027	1 941 653
	II. ОБОРОТНЫЕ АКТИВЫ				
	Запасы	1210	683	546	10
	Налог на добавленную стоимость по приобретенным ценностям	1220	123	-	-
	Дебиторская задолженность	1230	1 375 971	678 099	489 289
	Финансовые вложения (за исключением денежных эквивалентов)	1240	-	-	15 600
	Денежные средства и денежные эквиваленты	1250	211 668	16 146	2 182
	Обязательства по ДДУ	1260	870 388	2 251 905	416 134
	Итого по разделу II	1200	2 458 833	2 946 697	923 215
	БАЛАНС	1600	9 314 050	8 857 724	2 864 868

Пояснения	Наименование показателя	Код	На 31 декабря 2020 г.	На 31 декабря 2019 г.	На 31 декабря 2018 г.
	ПАССИВ				
	III. КАПИТАЛ И РЕЗЕРВЫ				
	Уставный капитал (складочный капитал, уставный фонд, вклады товарищей)	1310			
	Собственные акции, выкупленные у акционеров	1320	11	10	10
	Переоценка внеоборотных активов	1340	-	-	-
	Добавочный капитал (без переоценки)	1350	-	-	-
	Резервный капитал	1360	-	-	-
	Нераспределенная прибыль (непокрытый убыток)	1370	-	-	-
	Итого по разделу III	1300	22 725	21 625	22
	IV. ДОЛГОСРОЧНЫЕ ОБЯЗАТЕЛЬСТВА		22 736	21 635	32
	Заемные средства	1410	-	-	-
	Отложенные налоговые обязательства	1420	-	-	-
	Оценочные обязательства	1430	-	-	-
	Прочие обязательства	1450	-	-	-
	Итого по разделу IV	1400	-	-	-
	V. КРАТКОСРОЧНЫЕ ОБЯЗАТЕЛЬСТВА				
	Заемные средства	1510	4 770	19 688	74 569
	Кредиторская задолженность	1520	965 444	2 170 993	1 599 344
	Доходы будущих периодов	1530	-	-	-
	Оценочные обязательства	1540	-	-	-
	Обязательства по ДДУ	1550	8 321 101	6 645 407	1 190 923
	Итого по разделу V	1500	9 291 314	8 836 088	2 864 836
	БАЛАНС	1700	9 314 050	8 857 724	2 864 868



Руководитель

**Жиляков Александр
Евгеньевич**
(расшифровка подписи)

29 марта 2021 г.

**Отчет о финансовых результатах
за Январь - Декабрь 2020 г.**

Форма по ОКУД

Дата (число, месяц, год)

Организация Общество с ограниченной ответственностью "Империал Град"

Идентификационный номер налогоплательщика

Вид экономической деятельности Деятельность заказчика застройщика, генерального подрядчика

Организационно-правовая форма / форма собственности

Общества с ограниченной ответственностью / Частная собственность

Единица измерения: в тыс. рублей

по ОКПО

ИНН

по ОКВЭД 2

по ОКОПФ / ОКФС

по ОКЕИ

Коды		
0710002		
31	12	2020
28370023		
2312270920		
71.12.2		
12300	16	
384		

Пояснения	Наименование показателя	Код	За Январь - Декабрь 2020 г.	За Январь - Декабрь 2019 г.
	Выручка	2110	53 005	56 831
	Себестоимость продаж	2120	(47 505)	(28 317)
	Валовая прибыль (убыток)	2100	5 500	28 514
	Коммерческие расходы	2210	-	-
	Управленческие расходы	2220	-	-
	Прибыль (убыток) от продаж	2200	5 500	28 514
	Доходы от участия в других организациях	2310	-	-
	Проценты к получению	2320	-	35
	Проценты к уплате	2330	(404)	(2 984)
	Прочие доходы	2340	27	-
	Прочие расходы	2350	(742)	(402)
	Прибыль (убыток) до налогообложения	2300	4 381	25 163
	Налог на прибыль	2410	(3 182)	(3 560)
	в том числе:			
	текущий налог на прибыль	2411	-	-
	отложенный налог на прибыль	2412	-	-
	Прочее	2460	(99)	-
	Чистая прибыль (убыток)	2400	1 100	21 603

Пояснения	Наименование показателя	Код	За Январь - Декабрь 2020 г.	За Январь - Декабрь 2019 г.
	СПРАВОЧНО			
	Результат от переоценки внеоборотных активов, не включаемый в чистую прибыль (убыток) периода	2510	-	-
	Результат от прочих операций, не включаемый в чистую прибыль (убыток) периода	2520	-	-
	Налог на прибыль от операций, результат которых не включается в чистую прибыль (убыток) периода	2530	-	-
	Совокупный финансовый результат периода	2500	1 100	21 603
	Базовая прибыль (убыток) на акцию	2900	-	-
	Разводненная прибыль (убыток) на акцию	2910	-	-



Руководитель

Жиляков Александр
Евгеньевич

(расшифровка подписи)

29 марта 2021 г.

**Отчет об изменениях капитала
за Январь - Декабрь 2020 г.**

Форма по ОКУД
Дата (число, месяц, год)

Коды		
0710004	31	12 2020
28370023		
2312270920		
71.12.2		
12300		16
384		

Организация Общество с ограниченной ответственностью "Империал Град"
Идентификационный номер налогоплательщика
Вид экономической деятельности Деятельность заказчика застройщика, генерального подрядчика
Организационно-правовая форма / форма собственности по ОКВЭД 2
Общества с ограниченной ответственностью / Частная собственность
Единица измерения: в тыс. рублей

по ОКПФ / ОКФС
по ОКЕИ

1. Движение капитала

Наименование показателя	Код	Уставный капитал	Собственные акции, выкупленные у акционеров	Добавочный капитал	Резервный капитал	Нераспределенная прибыль (непокрытый убыток)	Итого
Величина капитала на 31 декабря 2018 г. <u>За 2019 г.</u>	3100	10	-	-	-	22	32
Увеличение капитала - всего:	3210	-	-	-	-	21 603	21 603
в том числе:							
чистая прибыль	3211	X	X	X	X	21 603	21 603
переоценка имущества	3212	X	X	-	X	-	-
доходы, относящиеся непосредственно на увеличение капитала	3213	X	X	-	X	-	-
дополнительный выпуск акций	3214	-	-	-	X	-	-
увеличение номинальной стоимости акций	3215	-	-	-	X	-	-
реорганизация юридического лица	3216	-	-	-	-	-	X
Уменьшение капитала - всего:	3220	-	-	-	-	-	-
в том числе:							
убыток	3221	X	X	X	X	-	-
переоценка имущества	3222	X	X	-	X	-	-
расходы, относящиеся непосредственно на уменьшение капитала	3223	X	X	-	X	-	-
уменьшение номинальной стоимости акций	3224	-	-	-	X	-	-
уменьшение количества акций	3225	-	-	-	X	-	-
реорганизация юридического лица	3226	-	-	-	-	-	-
Дивиденды	3227	X	X	X	X	-	-

Наименование показателя	Код	Уставный капитал	Собственные акции, выкупленные у акционеров	Добавочный капитал	Резервный капитал	Нераспределенная прибыль (непокрытый убыток)	Итого
Изменение добавочного капитала	3230	X	X	-	-	-	X
Изменение резервного капитала	3240	X	X	X	-	-	X
Величина капитала на 31 декабря 2019 г. За 2020 г.	3200	10	-	-	-	21 625	21 635
Увеличение капитала - всего:	3310	-	-	-	-	1 099	1 099
в том числе:							
чистая прибыль	3311	X	X	X	X	1 099	1 099
переоценка имущества	3312	X	X	-	X	-	-
доходы, относящиеся непосредственно на увеличение капитала	3313	X	X	-	X	-	-
дополнительный выпуск акций	3314	-	-	-	X	X	-
увеличение номинальной стоимости акций	3315	-	-	-	-	-	-
реорганизация юридического лица	3316	-	-	-	X	-	X
Уменьшение капитала - всего:	3320	-	-	-	-	-	-
в том числе:							
убыток	3321	X	X	X	X	-	-
переоценка имущества	3322	X	X	-	X	-	-
расходы, относящиеся непосредственно на уменьшение капитала	3323	X	X	-	X	-	-
уменьшение номинальной стоимости акций	3324	-	-	-	X	-	-
уменьшение количества акций	3325	-	-	-	X	-	-
реорганизация юридического лица	3326	-	-	-	X	-	-
дивиденды	3327	X	X	X	-	-	-
Изменение добавочного капитала	3330	X	X	-	-	-	X
Изменение резервного капитала	3340	X	X	X	-	-	X
Величина капитала на 31 декабря 2020 г.	3300	11	-	-	-	22 725	22 736


Наименование показателя	Код	Уставный капитал	Собственные акции, выкупленные у акционеров	Добавочный капитал	Резервный капитал	Нераспределенная прибыль (непокрытый убыток)	Итого
Изменение добавочного капитала	3230	X	X	-	-	-	X
Изменение резервного капитала	3240	X	X	X	-	-	X
Величина капитала на 31 декабря 2019 г.	3200						
<u>За 2020 г.</u>		10	-	-	-	21 625	21 635
Увеличение капитала - всего:	3310		-	-	-	1 099	1 099
в том числе:							
чистая прибыль	3311	X	X	X	X	1 099	1 099
переоценка имущества	3312	X	X	-	X	-	-
доходы, относящиеся непосредственно на увеличение капитала	3313	X	X	-	X	-	-
дополнительный выпуск акций	3314			-	X	X	-
увеличение номинальной стоимости акций	3315			-	X	-	-
реорганизация юридического лица	3316			-	-	-	X
Уменьшение капитала - всего:	3320		-	-	-	-	-
в том числе:							
убыток	3321	X	X	X	X	-	-
переоценка имущества	3322	X	X	-	X	-	-
расходы, относящиеся непосредственно на уменьшение капитала	3323	X	X	-	X	-	-
уменьшение номинальной стоимости акций	3324			-	X	-	-
уменьшение количества акций	3325			-	X	-	-
реорганизация юридического лица	3326			-	X	-	-
дивиденды	3327	X	X	X	-	-	-
Изменение добавочного капитала	3330	X	X	X	-	-	X
Изменение резервного капитала	3340	X	X	X	-	-	X
Величина капитала на 31 декабря 2020 г.	3300		11			22 725	22 736

2. Корректировки в связи с изменением учетной политики и исправлением ошибок

Наименование показателя	Код	На 31 декабря 2018 г.	Изменения капитала за 2019 г.		На 31 декабря 2019 г.
			за счет чистой прибыли (убытка)	за счет иных факторов	
Капитал - всего					
До корректировок	3400		21 603	-	21 635
корректировка в связи с:					
изменением учетной политики	3410	-	-	-	-
исправлением ошибок	3420	-	-	-	-
после корректировок	3500	32	21 603	-	21 635
в том числе:					
нераспределенная прибыль (непокрытый убыток):					
До корректировок	3401		21 603	-	21 625
корректировка в связи с:					
изменением учетной политики	3411	-	-	-	-
исправлением ошибок	3421	-	-	-	-
после корректировок	3501	22	21 603	-	21 625
по другим статьям капитала					
До корректировок	3402		-	-	-
корректировка в связи с:					
изменением учетной политики	3412	-	-	-	-
исправлением ошибок	3422	-	-	-	-
после корректировок	3502	-	-	-	-

3. ЧИСТЫЕ АКТИВЫ

Наименование показателя	Код	На 31 декабря 2020 г.	На 31 декабря 2019 г.	На 31 декабря 2018 г.
Чистые активы	3600	22 736	21 635	32



Руководитель

(подпись)

Клиняков Александр

Евгеньевич

(расшифровка подписи)

29 марта 2021 г.

**Отчет о движении денежных средств
за Январь - Декабрь 2020 г.**

Организация Общество с ограниченной ответственностью "Империял Град"
 Идентификационный номер налогоплательщика _____
 Вид экономической деятельности Деятельность заказчика застройщика, генерального подрядчика
 Организационно-правовая форма / форма собственности _____
Общества с ограниченной ответственностью / **Частная собственность**
 Единица измерения: в тыс. рублей

Дата (число, месяц, год) _____
 Форма по ОКУД _____
 по ОКПО _____
 ИНН _____
 по ОКВЭД 2 _____
 по ОКОПФ / ОКФС _____
 по ОКЕИ _____

Коды		
0710005		
31	12	2020
28370023		
2312270920		
71.12.2		
12300	16	
384		

Наименование показателя	Код	За Январь - Декабрь 2020 г.	За Январь - Декабрь 2019 г.
Денежные потоки от текущих операций			
Поступления - всего	4110	25 827	3 035
в том числе:			
от продажи продукции, товаров, работ и услуг	4111	-	-
арендных платежей, лицензионных платежей, роялти, комиссионных и иных аналогичных платежей	4112	-	-
от перепродажи финансовых вложений	4113	-	-
	4114	-	-
прочие поступления	4119	25 827	3 035
Платежи - всего	4120	(1 353 522)	(548 707)
в том числе:			
поставщикам (подрядчикам) за сырье, материалы, работы, услуги	4121	(1 271 009)	(533 554)
в связи с оплатой труда работников	4122	(4 228)	(1 385)
процентов по долговым обязательствам	4123	-	-
налога на прибыль организаций	4124	(2 979)	-
	4125	-	-
прочие платежи	4129	(75 306)	(13 768)
Сальдо денежных потоков от текущих операций	4100	(1 327 695)	(545 672)
Денежные потоки от инвестиционных операций			
Поступления - всего	4210	3 199 321	1 367 619
в том числе:			
от продажи внеоборотных активов (кроме финансовых вложений)	4211	-	-
от продажи акций других организаций (долей участия)	4212	-	-
от возврата предоставленных займов, от продажи долговых ценных бумаг (прав требования денежных средств к другим лицам)	4213	-	15 600
дивидендов, процентов по долговым финансовым вложениям и аналогичных поступлений от долевого участия в других организациях	4214	-	35
	4215	-	-
прочие поступления	4219	3 199 321	1 351 984
Платежи - всего	4220	(1 660 897)	(750 118)
в том числе:			
в связи с приобретением, созданием, модернизацией, реконструкцией и подготовкой к использованию внеоборотных активов	4221	-	-
в связи с приобретением акций других организаций (долей участия)	4222	-	-
в связи с приобретением долговых ценных бумаг (прав требования денежных средств к другим лицам), предоставление займов другим лицам	4223	-	-
процентов по долговым обязательствам, включаемым в стоимость инвестиционного актива	4224	-	-
	4225	-	-
прочие платежи	4229	(1 660 897)	(750 118)
Сальдо денежных потоков от инвестиционных операций	4200	1 538 424	617 501

Наименование показателя	Код	За Январь - Декабрь 2020 г.	За Январь - Декабрь 2019 г.
Денежные потоки от финансовых операций			
Поступления - всего	4310	-	40 985
в том числе:			
получение кредитов и займов	4311	-	40 985
денежных вкладов собственников (участников)	4312	-	-
от выпуска акций, увеличения долей участия	4313	-	-
от выпуска облигаций, векселей и других долговых ценных бумаг и др.	4314	-	-
	4315	-	-
прочие поступления	4319	-	-
Платежи - всего	4320	(15 207)	(98 850)
в том числе:			
собственникам (участникам) в связи с выкупом у них акций (долей участия) организации или их выходом из состава участников	4321	-	-
на уплату дивидендов и иных платежей по распределению прибыли в пользу собственников (участников)	4322	-	-
в связи с погашением (выкупом) векселей и других долговых ценных бумаг, возврат кредитов и займов	4323	(15 207)	(98 850)
	4324	-	-
прочие платежи	4329	-	-
Сальдо денежных потоков от финансовых операций	4300	(15 207)	(57 865)
Сальдо денежных потоков за отчетный период	4400	195 522	13 964
Остаток денежных средств и денежных эквивалентов на начало отчетного периода	4450	16 146	2 182
Остаток денежных средств и денежных эквивалентов на конец отчетного периода	4500	211 668	16 146
Величина влияния изменений курса иностранной валюты по отношению к рублю	4490	-	-



Руководитель

(подпись)

Жиляков Александр
Евгеньевич

(расшифровка подписи)

29 марта 2021 г.

**Отчет о целевом использовании средств
за Январь - Декабрь 2020 г.**

Организация Общество с ограниченной ответственностью "Империал Град" по ОКПО
 Дата (год, месяц, число) _____ по ОКПО
 Идентификационный номер налогоплательщика _____ ИНН
 Вид экономической деятельности Деятельность заказчика застройщика, генерального подрядчика по ОКВЭД 2
 Организационно-правовая форма / форма собственности _____ по ОКПФ / ОКФС
Общества с ограниченной ответственностью / Частная собственность
 Единица измерения: в тыс. рублей по ОКЕИ

Коды		
0710003		
2020	12	31
28370023		
2312270920		
71.12.2		
12300	16	
384		

Пояснения	Наименование показателя	Код	За Январь - Декабрь 2020 г.	За Январь - Декабрь 2019 г.
	Остаток средств на начало отчетного года	6100	-	-
	Поступило средств			
	Вступительные взносы	6210	-	-
	Членские взносы	6215	-	-
	Целевые взносы	6220	-	-
	Добровольные имущественные взносы и пожертвования	6230	-	-
	Прибыль от приносящей доход деятельности	6240	-	-
	Прочие	6250	-	-
	Всего поступило средств	6200	-	-
	Использовано средств			
	Расходы на целевые мероприятия	6310	-	-
	в том числе:			
	социальная и благотворительная помощь	6311	-	-
	проведение конференций, совещаний, семинаров и т.п.	6312	-	-
	иные мероприятия	6313	-	-
	Расходы на содержание аппарата управления	6320	-	-
	в том числе:			
	расходы, связанные с оплатой труда (включая начисления)	6321	-	-
	выплаты, не связанные с оплатой труда	6322	-	-
	расходы на служебные командировки и деловые поездки	6323	-	-
	содержание помещений, зданий, автомобильного транспорта и иного имущества (кроме ремонта)	6324	-	-
	ремонт основных средств и иного имущества	6325	-	-
	прочие	6326	-	-
	Приобретение основных средств, инвентаря и иного имущества	6330	-	-
	Прочие	6350	-	-
	Всего использовано средств	6300	-	-
	Остаток средств на конец отчетного года	6400	-	-



Руководитель

**Жиляков Александр
Евгеньевич**

(расшифровка подписи)

29 марта 2021 г.

Расчет стоимости чистых активов

Общество с ограниченной ответственностью "Империял Град"
(наименование организации)

Наименование показателя	Код строки бухгалтерского баланса	На 31 декабря 2020 г.	На 31 декабря 2019 г.	На 31 декабря 2018 г.
Активы				
Нематериальные активы	1110	-	-	-
Результаты исследований и разработок	1120	-	-	-
Нематериальные поисковые активы	1130	-	-	-
Материальные поисковые активы	1140	-	-	-
Основные средства	1150	822	992	1 162
Доходные вложения в материальные ценности	1160	-	-	-
Финансовые вложения долгосрочные	1170	-	-	-
Отложенные налоговые активы	1180	-	-	-
Прочие внеоборотные активы	1190	6 854 395	5 910 034	1 940 491
Запасы	1210	683	546	10
Налог на добавленную стоимость по приобретенным ценностям	1220	123	-	-
Дебиторская задолженность*	1230	1 375 971	678 099	489 289
Финансовые вложения краткосрочные	1240	-	-	15 600
Денежные средства и денежные эквиваленты	1250	211 668	16 146	2 182
Прочие оборотные активы	1260	870 388	2 251 905	416 134
ИТОГО активы	-	9 314 050	8 857 724	2 864 868
Пассивы				
Заемные средства долгосрочные	1410	-	-	-
Отложенные налоговые обязательства	1420	-	-	-
Оценочные обязательства долгосрочные	1430	-	-	-
Прочие обязательства долгосрочные	1450	-	-	-
Заемные средства краткосрочные	1510	4 770	19 688	74 569
Кредиторская задолженность	1520	965 444	2 170 993	1 599 344
Оценочные обязательства краткосрочные	1540	-	-	-
Прочие обязательства краткосрочные	1550	8 321 101	6 645 407	1 190 923
ИТОГО пассивы	-	9 291 314	8 836 088	2 864 836
Стоимость чистых активов	-	22 736	21 635	32

* - За исключением задолженности участников (учредителей) по взносам в уставный капитал.

**Пояснения к бухгалтерскому балансу
и отчету о финансовых результатах (тыс. руб.)**

1. Нематериальные активы и расходы на научно-исследовательские, опытно-конструкторские и технологические работы (НИОКР)
1.1. Наличие и движение нематериальных активов

с.1


Наименование показателя	Код	Период	Изменения за период						На конец периода			
			На начало года		Поступило		Выбыло		Убыток от обесценения	Переоценка	первоначальная стоимость	накопленная амортизация и убытки от обесценения
			первоначальная стоимость	накопленная амортизация и убытки от обесценения	первоначальная стоимость	накопленная амортизация и убытки от обесценения	первоначальная стоимость	накопленная амортизация				
Нематериальные активы - всего	5100	за 2020г.	-	-	-	-	-	-	-	-	-	-
	5110	за 2019г.	-	-	-	-	-	-	-	-	-	-
в том числе:	5101	за 2020г.	-	-	-	-	-	-	-	-	-	-
	5111	за 2019г.	-	-	-	-	-	-	-	-	-	-

1.2. Первоначальная стоимость нематериальных активов, созданных самой организацией

Наименование показателя	Код	На 31 декабря 2020 г.		На 31 декабря 2019 г.		На 31 декабря 2018 г.	
		первоначальная стоимость	накопленная амортизация и убытки от обесценения	первоначальная стоимость	накопленная амортизация и убытки от обесценения	первоначальная стоимость	накопленная амортизация и убытки от обесценения
Всего	5120	-	-	-	-	-	-
в том числе:	5121	-	-	-	-	-	-

1.5. Незаконченные и неоформленные НИОКР и незаконченные операции по приобретению нематериальных активов

Наименование показателя	Код	Период	На начало года	Изменения за период			На конец периода
				затраты за период	списано затрат как не давших положительного результата	принято к учету в качестве нематериальных активов или НИОКР	
Затраты по незаконченным исследованиям и разработкам - всего	5160	за 2020г.	-	-	-	-	
	5170	за 2019г.	-	-	-	-	
в том числе:							
незаконченные операции по приобретению нематериальных активов - всего	5161	за 2020г.	-	-	-	-	
	5171	за 2019г.	-	-	-	-	
	5180	за 2020г.	-	-	-	-	
	5190	за 2019г.	-	-	-	-	
в том числе:							
	5181	за 2020г.	-	-	-	-	
	5191	за 2019г.	-	-	-	-	



Жиляков Александр
Евгеньевич

Руководитель (подпись) _____
(расшифровка подписи)

29 марта 2021 г.

2.2. Незавершенные капитальные вложения


Наименование показателя	Код	Период	На начало года	Изменения за период			На конец периода
				затраты за период	списано	принято к учету в качестве основных средств или увеличена стоимость	
Незавершенное строительство и незаконченные операции по приобретению, модернизации и т.п. основных средств - всего	5240	за 2020г.	-	-	-	-	
	5250	за 2019г.	-	-	-	-	
в том числе:	5241	за 2020г.	-	-	-	-	
	5251	за 2019г.	-	-	-	-	

2.3. Изменение стоимости основных средств в результате достройки, дооборудования, реконструкции и частичной ликвидации

Наименование показателя	Код	за 2020г.	за 2019г.
Увеличение стоимости объектов основных средств в результате достройки, дооборудования, реконструкции - всего	5260	-	-
в том числе:			
Уменьшение стоимости объектов основных средств в результате частичной ликвидации - всего:	5270	-	-
в том числе:			
	5271	-	-

2.4. Иное использование основных средств

Наименование показателя	Код	На 31 декабря 2020 г.	На 31 декабря 2019 г.	На 31 декабря 2018 г.
Переданные в аренду основные средства, числящиеся на балансе	5280	-	-	-
Переданные в аренду основные средства, числящиеся за балансом	5281	-	-	-
Полученные в аренду основные средства, числящиеся на балансе	5282	-	-	-
Полученные в аренду основные средства, числящиеся за балансом	5283	-	-	-
Объекты недвижимости, принятые в эксплуатацию и фактически используемые, находящиеся в процессе государственной регистрации	5284	-	-	-
Основные средства, переведенные на консервацию	5285	-	-	-
Иное использование основных средств (залог и др.)	5286	-	-	-
	5287	-	-	-



Руководитель
 Милияков Александр
 Евгеньевич
 (подпись)
 (расшифровка подписи)

29 марта 2021 г.

3.2. Иное использование финансовых вложений

Наименование показателя	Код	На 31 декабря 2020 г.	На 31 декабря 2019 г.	На 31 декабря 2018 г.
Финансовые вложения, находящиеся в залоге - всего	5320	-	-	-
в том числе:				
Финансовые вложения, переданные третьим лицам (кроме продажи) - всего	5321	-	-	-
в том числе:	5325	-	-	-
Иное использование финансовых вложений	5326	-	-	-
	5329	-	-	-




Руководитель _____
Жиликов Александр
Евгеньевич
 (расшифровка подписи)

29 марта 2021 г.

4.2. Запасы в залоге

Наименование показателя Запасы, не оплаченные на отчетную дату - всего в том числе:	Код	На 31 декабря 2020 г.	На 31 декабря 2019 г.	На 31 декабря 2018 г.
	5440	-	-	-
Запасы, находящиеся в залоге по договору - всего в том числе:	5441	-	-	-
	5445	-	-	-
	5446	-	-	-



Руководитель
Александр Евгеньевич

(подпись)
(расшифровка подписи)

29 марта 2021 г.

5.2. Просроченная дебиторская задолженность

Наименование показателя	Код	На 31 декабря 2020 г.		На 31 декабря 2019 г.		На 31 декабря 2018 г.	
		учтенная по условиям договора	балансовая стоимость	учтенная по условиям договора	балансовая стоимость	учтенная по условиям договора	балансовая стоимость
Всего	5540	-	-	-	-	-	-
в том числе:							
расчеты с покупателями и заказчиками	5541	-	-	-	-	-	-
расчеты с поставщиками и заказчиками (в части авансовых платежей, предоплат)	5542	-	-	-	-	-	-
прочая	5543	-	-	-	-	-	-
	5544	-	-	-	-	-	-

5.3. Наличие и движение кредиторской задолженности

Наименование показателя	Код	Период	Остаток на начало года	Изменения за период						Остаток на конец периода	
				поступление			выбыло				
				в результате хозяйственных операций (сумма долга по сделке, операции)	причитающиеся проценты, штрафы и иные начисления	погашение	списание на финансовый результат	перевод из долго- в краткосрочную задолженность	перевод из дебиторской в кредиторскую задолженность		перевод из кредиторской в дебиторскую задолженность
Долгосрочная кредиторская задолженность - всего	5551	за 2020г.	-	-	-	-	-	-	-	-	-
	5571	за 2019г.	-	-	-	-	-	-	-	-	-
в том числе:											
кредиты	5552	за 2020г.	-	-	-	-	-	-	-	-	-
	5572	за 2019г.	-	-	-	-	-	-	-	-	-
займы	5553	за 2020г.	-	-	-	-	-	-	-	-	-
	5573	за 2019г.	-	-	-	-	-	-	-	-	-
прочая	5554	за 2020г.	-	-	-	-	-	-	-	-	-
	5574	за 2019г.	-	-	-	-	-	-	-	-	-
	5555	за 2020г.	-	-	-	-	-	-	-	-	-
	5575	за 2019г.	-	-	-	-	-	-	X	X	-
Краткосрочная кредиторская задолженность - всего	5560	за 2020г.	2 180 673	(361 298)	526	(849 820)	-	-	X	X	970 131
	5580	за 2019г.	1 599 344	1 186 607	176	(613 440)	-	-	X	X	2 170 993
в том числе:											
расчеты с поставщиками и подрядчиками	5561	за 2020г.	2 151 954	(361 671)	23	(827 512)	-	-	-	-	962 794
	5581	за 2019г.	1 593 565	1 163 121	25	(605 200)	-	-	-	-	2 151 501
авансы полученные	5562	за 2020г.	-	-	-	-	-	-	-	-	-
	5582	за 2019г.	-	-	-	-	-	-	-	-	-
расчеты по налогам и взносам	5563	за 2020г.	2 040	360	99	(53)	-	-	-	-	2 496
	5583	за 2019г.	5 788	2 961	151	(6 861)	-	-	-	50	2 038
кредиты	5564	за 2020г.	-	-	-	-	-	-	-	-	-
	5584	за 2019г.	-	-	-	-	-	-	-	-	-
займы	5565	за 2020г.	19 688	-	404	(15 322)	-	-	-	-	4 770
	5585	за 2019г.	-	-	-	-	-	-	-	-	-
прочая	5566	за 2020г.	6 991	13	-	(6 933)	-	-	-	-	70
	5586	за 2019г.	-	20 525	-	(1 379)	-	-	1	1 695	17 452
	5567	за 2020г.	-	-	-	-	-	-	-	X	-
	5587	за 2019г.	-	-	-	-	-	-	-	X	-
Итого	5550	за 2020г.	2 180 673	(361 298)	526	(849 820)	-	-	X	X	970 131
	5570	за 2019г.	1 599 344	1 186 607	176	(613 440)	-	-	X	X	2 170 993

5.4. Просроченная кредиторская задолженность

Наименование показателя	Код	На 31 декабря 2020 г.	На 31 декабря 2019 г.	На 31 декабря 2018 г.
Всего	5590	-	-	-
в том числе:				
расчеты с поставщиками и подрядчиками	5591	-	-	-
расчеты с покупателями и заказчиками	5592	-	-	-
прочая задолженность	5593	-	-	-
	5594	-	-	-



Руководитель Жуляков Александр Евгеньевич
(подпись) 0271506219 (расшифровка подписи)

29 марта 2021 г.

6. Затраты на производство (расходы на продажу)*

Наименование показателя	Код	за 2020г.	за 2019г.
Материальные затраты	5610	998	294
Расходы на оплату труда	5620	3 440	1 592
Отчисления на социальные нужды	5630	811	481
Амортизация	5640	170	170
Прочие затраты	5650	134 351	89 208
Итого по элементам	5660	139 770	91 745
Фактическая себестоимость проданных товаров	5665	-	-
Изменение остатков (прирост [-]); незавершенного производства, готовой продукции и др.	5670	-	-
Изменение остатков (уменьшение [+]); незавершенного производства, готовой продукции и др.	5680	-	-
Итого расходы по обычным видам деятельности	5600	139 770	91 745

* - Для организаций, осуществляющих торговую деятельность добавлена строка 5665, учитывающая фактическую себестоимость товаров



Руководитель _____
Жуляков Александр
Евгеньевич
 (расшифровка подписи)

29 марта 2021 г.

7. Оценочные обязательства

Наименование показателя	Код	Остаток на начало года	Признано	Погашено	Списано как избыточная сумма	Остаток на конец периода
Оценочные обязательства - всего	5700	-	-	-	-	-
в том числе:	5701	-	-	-	-	-



Руководитель _____
Жилияков Александр
Евгеньевич
 (расшифровка подписи)

29 марта 2021 г.

8. Обеспечения обязательств

Наименование показателя	Код	На 31 декабря 2020 г.	На 31 декабря 2019 г.	На 31 декабря 2018 г.
Полученные - всего	5800	-	-	-
в том числе:				
Выданные - всего	5801	-	-	-
в том числе:	5810	-	-	-
	5811	-	-	-



Руководитель Жиликов Александр
Евгеньевич
 (расшифровка подписи)

29 марта 2021 г.

9. Государственная помощь

Наименование показателя	Код	за 2020г.		за 2019г.	
		На начало года	Получено за год	Возвращено за год	На конец года
Получено бюджетных средств - всего	5900	-	-	-	-
в том числе:					
на текущие расходы	5901	-	-	-	-
на вложения во внеоборотные активы	5905	-	-	-	-
Бюджетные кредиты - всего					
в том числе:					
за 2020г. за 2019г.	5910 5920	- -	- -	- -	- -
за 2020г. за 2019г.	5911 5921	- -	- -	- -	- -



Жиликов Александр
Евгеньевич
(расшифровка подписи)

Руководитель _____

29 марта 2021 г.