

**Бухгалтерский баланс**  
на 30 июня 2020 г.

Организация ОБЩЕСТВО С ОГРАНИЧЕННОЙ ОТВЕТСТВЕННОСТЬЮ "ИМПЕРИАЛ ГРАД"  
 Идентификационный номер налогоплательщика \_\_\_\_\_  
 Вид экономической деятельности Деятельность заказчика-застройщика, генерального подрядчика  
 Организационно-правовая форма / форма собственности Общества с ограниченной ответственностью / Частная собственность  
 Единица измерения: в тыс. рублей \_\_\_\_\_  
 Местонахождение (адрес) \_\_\_\_\_

Дата (число, месяц, год) \_\_\_\_\_  
 Форма по ОКУД \_\_\_\_\_  
 по ОКПО \_\_\_\_\_  
 ИНН \_\_\_\_\_  
 по ОКВЭД 2 \_\_\_\_\_  
 по ОКОПФ / ОКФС \_\_\_\_\_  
 по ОКЕИ \_\_\_\_\_

Коды		
0710001		
30	06	2020
28370023		
2312270920		
71.12.2		
12300	16	
384		

350075, Краснодарский край, Краснодар, Старокубанская, дом № 139, оф. 3

Бухгалтерская отчетность подлежит обязательному аудиту  ДА  НЕТ

Наименование аудиторской организации/фамилия, имя, отчество (при наличии) индивидуального аудитора \_\_\_\_\_


Идентификационный номер налогоплательщика аудиторской организации/индивидуального аудитора \_\_\_\_\_

Основной государственный регистрационный номер аудиторской организации/индивидуального аудитора \_\_\_\_\_

ИНН \_\_\_\_\_  
 ОГРН/ОГРНИП \_\_\_\_\_

Пояснения	Наименование показателя	Код	На 30 июня 2020 г.	На 31 декабря 2019 г.	На 31 декабря 2018 г.
	<b>АКТИВ</b>				
	<b>I. ВНЕОБОРОТНЫЕ АКТИВЫ</b>				
	Нематериальные активы	1110	-	-	-
	Результаты исследований и разработок	1120	-	-	-
	Нематериальные поисковые активы	1130	-	-	-
	Материальные поисковые активы	1140	-	-	-
	Основные средства	1150	907	992	1 162
	Доходные вложения в материальные ценности	1160	-	-	-
	Финансовые вложения	1170	-	-	-
	Отложенные налоговые активы	1180	-	-	-
	Обязательства по ДДУ	1190	7 160 689	5 910 034	1 940 491
	Итого по разделу I	1100	7 161 596	5 911 027	1 941 653
	<b>II. ОБОРОТНЫЕ АКТИВЫ</b>				
	Запасы	1210	849	546	10
	Налог на добавленную стоимость по приобретенным ценностям	1220	-	-	-
	Дебиторская задолженность	1230	824 802	678 099	489 289
	Финансовые вложения (за исключением денежных эквивалентов)	1240	-	-	15 600
	Денежные средства и денежные эквиваленты	1250	31 501	16 146	2 182
	Обязательства по ДДУ	1260	1 273 436	2 251 905	416 134
	Итого по разделу II	1200	2 130 588	2 946 697	923 215
	<b>БАЛАНС</b>	1600	9 292 184	8 857 724	2 864 868

Пояснения	Наименование показателя	Код	На 30 июня 2020 г.	На 31 декабря 2019 г.	На 31 декабря 2018 г.
	<b>ПАССИВ</b>				
	<b>III. КАПИТАЛ И РЕЗЕРВЫ</b>				
	Уставный капитал (складочный капитал, уставный фонд, вклады товарищей)	1310	10	10	10
	Собственные акции, выкупленные у акционеров	1320	-	-	-
	Переоценка внеоборотных активов	1340	-	-	-
	Добавочный капитал (без переоценки)	1350	-	-	-
	Резервный капитал	1360	-	-	-
	Нераспределенная прибыль (непокрытый убыток)	1370	21 792	21 625	22
	Итого по разделу III	1300	21 802	21 635	32
	<b>IV. ДОЛГОСРОЧНЫЕ ОБЯЗАТЕЛЬСТВА</b>				
	Заемные средства	1410	-	-	-
	Отложенные налоговые обязательства	1420	-	-	-
	Оценочные обязательства	1430	-	-	-
	Прочие обязательства	1450	-	-	-
	Итого по разделу IV	1400	-	-	-
	<b>V. КРАТКОСРОЧНЫЕ ОБЯЗАТЕЛЬСТВА</b>				
	Заемные средства	1510	4 984	19 688	74 569
	Кредиторская задолженность	1520	2 057 251	2 170 993	1 599 344
	Доходы будущих периодов	1530	-	-	-
	Оценочные обязательства	1540	-	-	-
	Обязательства по ДДУ	1550	7 208 147	6 645 407	1 190 923
	Итого по разделу V	1500	9 270 382	8 836 088	2 864 836
	<b>БАЛАНС</b>	1700	9 292 184	8 857 724	2 864 868



Руководитель

Жиляков Александр  
Евгеньевич

(расшифровка подписи)

22 июля 2020 г.

**Отчет о финансовых результатах**  
за Январь - Июнь 2020 г.

Организация	<b>ОБЩЕСТВО С ОГРАНИЧЕННОЙ ОТВЕТСТВЕННОСТЬЮ "ИМПЕРИАЛ ГРАД"</b>	Дата (число, месяц, год)	30   06   2020		
Идентификационный номер налогоплательщика		Форма по ОКУД	0710002		
Вид экономической деятельности	<b>Деятельность заказчика-застройщика, генерального подрядчика</b>	по ОКПО	28370023		
Организационно-правовая форма / форма собственности	<b>Общества с ограниченной ответственностью / Частная собственность</b>	ИНН	2312270920		
Единица измерения: в тыс. рублей		по ОКВЭД 2	71.12.2		
		по ОКОПФ / ОКФС	12300	16	
		по ОКЕИ	384		

Пояснения	Наименование показателя	Код	За Январь - Июнь 2020 г.	За Январь - Июнь 2019 г.
	Выручка	2110	15 810	32 403
	Себестоимость продаж	2120	(14 342)	(4 010)
	Валовая прибыль (убыток)	2100	1 468	28 393
	Коммерческие расходы	2210	-	-
	Управленческие расходы	2220	-	(22 640)
	Прибыль (убыток) от продаж	2200	1 468	5 753
	Доходы от участия в других организациях	2310	-	-
	Проценты к получению	2320	-	35
	Проценты к уплате	2330	(266)	(1 119)
	Прочие доходы	2340	26	-
	Прочие расходы	2350	(237)	(157)
	Прибыль (убыток) до налогообложения	2300	991	4 512
	Налог на прибыль	2410	(724)	(422)
	в том числе:			
	текущий налог на прибыль	2411	(724)	(422)
	отложенный налог на прибыль	2412	-	-
	Прочее	2460	(100)	(1 552)
	в том числе:			
	Чистая прибыль (убыток)	2400	167	2 538



Пояснения	Наименование показателя	Код	За Январь - Июнь 2020 г.	За Январь - Июнь 2019 г.
	Результат от переоценки внеоборотных активов, не включаемый в чистую прибыль (убыток) периода	2510	-	-
	Результат от прочих операций, не включаемый в чистую прибыль (убыток) периода	2520	-	-
	Налог на прибыль от операций, результат которых не включается в чистую прибыль (убыток) периода	2530	-	-
	Совокупный финансовый результат периода	2500	167	2 538
	<b>СПРАВОЧНО</b>			
	Базовая прибыль (убыток) на акцию	2900	-	-
	Разводненная прибыль (убыток) на акцию	2910	-	-

Руководитель

Жиляков Александр  
Евгеньевич

(расшифровка подписи)

22 июля 2020 г.



Наименование показателя	Код	Уставный капитал	Собственные акции, выкупленные у акционеров	Добавочный капитал	Резервный капитал	Нераспределенная прибыль (непокрытый убыток)	Итого
Уменьшение капитала - всего:	3220	-	-	-	-	-	-
в том числе:							
убыток	3221	X	X	X	X	-	-
переоценка имущества	3222	X	X	-	X	-	-
расходы, относящиеся непосредственно на уменьшение капитала	3223	X	X	-	X	-	-
уменьшение номинальной стоимости акций	3224	-	-	-	X	-	-
уменьшение количества акций	3225	-	-	-	X	-	-
реорганизация юридического лица	3226	-	-	-	X	-	-
дивиденды	3227	X	X	-	X	-	-
Изменение добавочного капитала	3230	X	X	-	X	-	-
Изменение резервного капитала	3240	X	X	-	X	-	X
Величина капитала на 31 декабря 2019 г.	3200	10	-	-	-	-	X
За 2020 г.						21 625	21 635
Увеличение капитала - всего:	3310	-	-	-	-	-	-
в том числе:							
чистая прибыль	3311	X	X	-	X	-	-
переоценка имущества	3312	X	X	-	X	-	-
доходы, относящиеся непосредственно на увеличение капитала	3313	X	X	-	X	-	-
дополнительный выпуск акций	3314	-	-	-	X	-	-
увеличение номинальной стоимости акций	3315	-	-	-	X	X	-
реорганизация юридического лица	3316	-	-	-	X	-	X
Уменьшение капитала - всего:	3320	-	-	-	-	-	-
в том числе:							
убыток	3321	X	X	-	X	-	-
переоценка имущества	3322	X	X	-	X	-	-
расходы, относящиеся непосредственно на уменьшение капитала	3323	X	X	-	X	-	-
уменьшение номинальной стоимости акций	3324	-	-	-	X	-	-
уменьшение количества акций	3325	-	-	-	X	-	-
реорганизация юридического лица	3326	-	-	-	X	-	-
дивиденды	3327	X	X	-	X	-	-
Изменение добавочного капитала	3330	X	X	-	X	-	-
Изменение резервного капитала	3340	X	X	-	X	-	X
Величина капитала на 30 июня 2020 г.	3300	10	-	-	-	21 625	21 635

**2. Корректировки в связи с изменением учетной политики и исправлением ошибок**

Наименование показателя	Код	На 31 декабря 2018 г.	Изменения капитала за 2019 г.		На 31 декабря 2019 г.
			за счет чистой прибыли (убытка)	за счет иных факторов	
<b>Капитал - всего</b>					
до корректировок	3400	32	21 603	-	21 635
корректировка в связи с:					
изменением учетной политики	3410	-	-	-	-
исправлением ошибок	3420	-	-	-	-
после корректировок	3500	32	21 603	-	21 635
<b>в том числе:</b>					
нераспределенная прибыль (непокрытый убыток):					
до корректировок	3401	22	21 603	-	21 625
корректировка в связи с:					
изменением учетной политики	3411	-	-	-	-
исправлением ошибок	3421	-	-	-	-
после корректировок	3501	22	21 603	-	21 625
<b>по другим статьям капитала</b>					
до корректировок	3402	-	-	-	-
корректировка в связи с:					
изменением учетной политики	3412	-	-	-	-
исправлением ошибок	3422	-	-	-	-
после корректировок	3502	-	-	-	-



**3. Чистые активы**

Наименование показателя	Код	На 30 июня 2020 г.	На 31 декабря 2019 г.	На 31 декабря 2018 г.
Чистые активы	3600	21 802	21 636	32



Руководитель  
 Шляков Александр  
 Евгеньевич  
 (расшифровка подписи)

22 июля 2020 г.



**Отчет о движении денежных средств  
за Январь - Июнь 2020 г.**

Организация	<b>ОБЩЕСТВО С ОГРАНИЧЕННОЙ ОТВЕТСТВЕННОСТЬЮ "ИМПЕРИАЛ ГРАД"</b>	Форма по ОКУД	<b>0710005</b>		
Идентификационный номер налогоплательщика		Дата (число, месяц, год)	<b>30</b>	<b>06</b>	<b>2020</b>
Вид экономической деятельности	<b>Деятельность заказчика-застройщика, генерального подрядчика</b>	по ОКПО	<b>28370023</b>		
Организационно-правовая форма / форма собственности	<b>Общества с ограниченной ответственностью / Частная собственность</b>	ИНН	<b>2312270920</b>		
Единица измерения:	в тыс. рублей	по ОКВЭД 2	<b>71.12.2</b>		
		по ОКПОФ / ОКФС	<b>12300</b>	<b>16</b>	
		по ОКЕИ	<b>384</b>		

Наименование показателя	Код	За Январь - Июнь 2020 г.	За Январь - Июнь 2019 г.
<b>Денежные потоки от текущих операций</b>			
Поступления - всего	4110	2 157	35
в том числе:			
от продажи продукции, товаров, работ и услуг	4111	-	-
арендных платежей, лицензионных платежей, роялти, комиссионных и иных аналогичных платежей	4112	-	-
от перепродажи финансовых вложений	4113	-	-
	4114	-	-
прочие поступления	4119	2 157	35
Платежи - всего	4120	(663 211)	(21 444)
в том числе:			
поставщикам (подрядчикам) за сырье, материалы, работы, услуги	4121	(631 376)	(19 254)
в связи с оплатой труда работников	4122	(671)	(635)
процентов по долговым обязательствам	4123	-	-
налога на прибыль организаций	4124	(2 664)	(592)
	4125	-	-
прочие платежи	4129	(28 500)	(963)
Сальдо денежных потоков от текущих операций	4100	(661 054)	(21 409)
<b>Денежные потоки от инвестиционных операций</b>			
Поступления - всего	4210	1 110 318	543 198
в том числе:			
от продажи внеоборотных активов (кроме финансовых вложений)	4211	-	-
от продажи акций других организаций (долей участия)	4212	-	-
от возврата предоставленных займов, от продажи долговых ценных бумаг (прав требования денежных средств к другим лицам)	4213	-	15 600
дивидендов, процентов по долговым финансовым вложениям и аналогичных поступлений от долевого участия в других организациях	4214	-	35
	4215	-	-
прочие поступления	4219	1 110 318	527 563
Платежи - всего	4220	(418 939)	(501 610)
в том числе:			
в связи с приобретением, созданием, модернизацией, реконструкцией и подготовкой к использованию внеоборотных активов	4221	-	-
в связи с приобретением акций других организаций (долей участия)	4222	-	-
в связи с приобретением долговых ценных бумаг (прав требования денежных средств к другим лицам), предоставление займов другим лицам	4223	-	-
процентов по долговым обязательствам, включаемым в стоимость инвестиционного актива	4224	-	-
	4225	-	-
прочие платежи	4229	(418 939)	(501 610)
Сальдо денежных потоков от инвестиционных операций	4200	691 379	41 588

Наименование показателя	Код	За Январь - Июнь 2020 г.	За Январь - Июнь 2019 г.
<b>Денежные потоки от финансовых операций</b>			
Поступления - всего	4310	-	29 342
в том числе:			
получение кредитов и займов	4311	-	29 342
денежных вкладов собственников (участников)	4312	-	-
от выпуска акций, увеличения долей участия	4313	-	-
от выпуска облигаций, векселей и других долговых ценных бумаг и др.	4314	-	-
	4315	-	-
прочие поступления	4319	-	-
Платежи - всего	4320	(14 970)	(43 850)
в том числе:			
собственникам (участникам) в связи с выкупом у них акций (долей участия) организации или их выходом из состава участников	4321	-	-
на уплату дивидендов и иных платежей по распределению прибыли в пользу собственников (участников)	4322	-	-
в связи с погашением (выкупом) векселей и других долговых ценных бумаг, возврат кредитов и займов	4323	(14 970)	(43 850)
	4324	-	-
прочие платежи	4329	-	-
Сальдо денежных потоков от финансовых операций	4300	(14 970)	(14 508)
Сальдо денежных потоков за отчетный период	4400	15 355	5 671
Остаток денежных средств и денежных эквивалентов на начало отчетного периода	4450	16 146	2 182
Остаток денежных средств и денежных эквивалентов на конец отчетного периода	4500	31 501	7 853
Величина влияния изменений курса иностранной валюты по отношению к рублю	4490	-	-

Руководитель

Килияков Александр  
Евгеньевич

(расшифровка подписи)

22 июля 2020 г.



**Отчет о целевом использовании средств  
за Январь - Июнь 2020 г.**

		Форма по ОКУД	<b>Коды</b>		
		Дата (год, месяц, число)	<b>2020</b>	<b>06</b>	<b>30</b>
Организация	<b>ОБЩЕСТВО С ОГРАНИЧЕННОЙ ОТВЕТСТВЕННОСТЬЮ "ИМПЕРИАЛ ГРАД"</b>	по ОКПО	<b>28370023</b>		
Идентификационный номер налогоплательщика		ИНН	<b>2312270920</b>		
Вид экономической деятельности	<b>Деятельность заказчика-застройщика, генерального подрядчика</b>	по ОКВЭД 2	<b>71.12.2</b>		
Организационно-правовая форма / форма собственности	<b>Общества с ограниченной ответственностью / Частная собственность</b>	по ОКOPФ / ОКФС	<b>12300</b>	<b>16</b>	
Единица измерения:	в тыс. рублей	по ОКЕИ	<b>384</b>		

Пояснения	Наименование показателя	Код	За Январь - Июнь 2020 г.	За Январь - Июнь 2019 г.
	Остаток средств на начало отчетного года	6100	-	-
	Поступило средств			
	Вступительные взносы	6210	-	-
	Членские взносы	6215	-	-
	Целевые взносы	6220	-	-
	Добровольные имущественные взносы и пожертвования	6230	-	-
	Прибыль от приносящей доход деятельности	6240	-	-
	Прочие	6250	-	-
	<b>Всего поступило средств</b>	<b>6200</b>	-	-
	Использовано средств			
	Расходы на целевые мероприятия	6310	-	-
	в том числе:			
	социальная и благотворительная помощь	6311	-	-
	проведение конференций, совещаний, семинаров и т.п.	6312	-	-
	иные мероприятия	6313	-	-
	Расходы на содержание аппарата управления	6320	-	-
	в том числе:			
	расходы, связанные с оплатой труда (включая начисления)	6321	-	-
	выплаты, не связанные с оплатой труда	6322	-	-
	расходы на служебные командировки и деловые поездки	6323	-	-
	содержание помещений, зданий, автомобильного транспорта и иного имущества (кроме ремонта)	6324	-	-
	ремонт основных средств и иного имущества	6325	-	-
	прочие	6326	-	-
	Приобретение основных средств, инвентаря и иного имущества	6330	-	-
	Прочие	6350	-	-
	<b>Всего использовано средств</b>	<b>6300</b>	-	-
	<b>Остаток средств на конец отчетного года</b>	<b>6400</b>	-	-

Руководитель \_\_\_\_\_



**Жилияков Александр  
Евгеньевич**  
(подпись) (расшифровка подписи)

22 июля 2020 г.

### Расчет стоимости чистых активов

ОБЩЕСТВО С ОГРАНИЧЕННОЙ ОТВЕТСТВЕННОСТЬЮ "ИМПЕРИАЛ ГРАД"  
(наименование организации)

Наименование показателя	Код строки бухгалтерского баланса	На 30 июня 2020 г.	На 31 декабря 2019 г.	На 31 декабря 2018 г.
<b>Активы</b>				
Нематериальные активы	1110	-	-	-
Результаты исследований и разработок	1120	-	-	-
Нематериальные поисковые активы	1130	-	-	-
Материальные поисковые активы	1140	-	-	-
Основные средства	1150	907	992	1 162
Доходные вложения в материальные ценности	1160	-	-	-
Финансовые вложения долгосрочные	1170	-	-	-
Отложенные налоговые активы	1180	-	-	-
Прочие внеоборотные активы	1190	7 160 689	5 910 034	1 940 491
Запасы	1210	849	546	10
Налог на добавленную стоимость по приобретенным ценностям	1220	-	-	-
Дебиторская задолженность*	1230	824 802	678 099	489 289
Финансовые вложения краткосрочные	1240	-	-	15 600
Денежные средства и денежные эквиваленты	1250	31 501	16 146	2 182
Прочие оборотные активы	1260	1 273 436	2 251 905	416 134
<b>ИТОГО активы</b>	-	<b>9 292 184</b>	<b>8 857 724</b>	<b>2 864 868</b>
<b>Пассивы</b>				
Заемные средства долгосрочные	1410	-	-	-
Отложенные налоговые обязательства	1420	-	-	-
Оценочные обязательства долгосрочные	1430	-	-	-
Прочие обязательства долгосрочные	1450	-	-	-
Заемные средства краткосрочные	1510	4 984	19 688	74 569
Кредиторская задолженность	1520	2 057 251	2 170 993	1 599 344
Оценочные обязательства краткосрочные	1540	-	-	-
Прочие обязательства краткосрочные	1550	7 208 147	6 645 407	1 190 923
<b>ИТОГО пассивы</b>	-	<b>9 270 382</b>	<b>8 836 088</b>	<b>2 864 836</b>
<b>Стоимость чистых активов</b>	-	<b>21 802</b>	<b>21 636</b>	<b>32</b>

\* - За исключением задолженности участников (учредителей) по взносам в уставный капитал.



**Пояснения к бухгалтерскому балансу  
и отчету о финансовых результатах (тыс. руб)**

**1. Нематериальные активы и расходы на научно-исследовательские, опытно-конструкторские и технологические работы (НИОКР)**  
**1.1. Наличие и движение нематериальных активов**

с.1

Наименование показателя	Код	Период	На начало года		Изменения за период						На конец периода		
			первоначальная стоимость	накопленная амортизация и убытки от обесценения	Поступило	Выбыло		Убыток от обесценения	Переоценка		первоначальная стоимость	накопленная амортизация и убытки от обесценения	
						первоначальная стоимость	накопленная амортизация и убытки от обесценения		начислено амортизации	Первоначальная стоимость			Накопленная амортизация
Нематериальные активы - всего	5100	за 2020 г.	-	-	-	-	-	-	-	-	-	-	-
в том числе:	5110	за 2019 г.	-	-	-	-	-	-	-	-	-	-	-
	5101	за 2020 г.	-	-	-	-	-	-	-	-	-	-	-
	5111	за 2019 г.	-	-	-	-	-	-	-	-	-	-	-

**1.2. Первоначальная стоимость нематериальных активов, созданных самой организацией**

Наименование показателя	Код	На 30 июня 2020 г.	На 31 декабря 2019 г.	На 31 декабря 2018 г.
		Всего	5120	-
в том числе:	5121	-	-	-

## 1.3. Нематериальные активы с полностью погашенной стоимостью


Наименование показателя	Код	На 30 июня 2020 г.	На 31 декабря 2019 г.	На 31 декабря 2018 г.
Всего	5130	-	-	-
в том числе:	5131	-	-	-

## 1.4. Наличие и движение результатов НИОКР

Наименование показателя	Код	Период	Изменения за период				На конец периода		
			На начало года		Выбыло		первоначальная стоимость	часть стоимости, списанной на расходы	
			первоначальная стоимость	часть стоимости, списанной на расходы	первоначальная стоимость	часть стоимости, списанной на расходы за период			
НИОКР - всего	5140	за 2020 г.	-	-	-	-	-	-	-
	5150	за 2019 г.	-	-	-	-	-	-	-
в том числе:	5141	за 2020 г.	-	-	-	-	-	-	-
	5151	за 2019 г.	-	-	-	-	-	-	-

**1.5. Незаконченные и неоформленные НИОКР и незаконченные операции по приобретению нематериальных активов**

Наименование показателя	Код	Период	На начало года	Изменения за период			На конец периода
				затраты за период	списано затрат как не давших положительного результата	принято к учету в качестве нематериальных активов или НИОКР	
Затраты по незаконченным исследованиям и разработкам - всего	5160	за 2020 г.	-	-	-	-	
	5170	за 2019 г.	-	-	-	-	
в том числе:	5161	за 2020 г.	-	-	-	-	
	5171	за 2019 г.	-	-	-	-	
незаконченные операции по приобретению нематериальных активов - всего	5180	за 2020 г.	-	-	-	-	
	5190	за 2019 г.	-	-	-	-	
в том числе:	5181	за 2020 г.	-	-	-	-	
	5191	за 2019 г.	-	-	-	-	



Руководитель Жиляков Александр Евгеньевич  
(подпись)  
(расшифровка подписи)

22 июля 2020 г.





### 2.2. Незавершенные капитальные вложения

Наименование показателя	Код	Период	На начало года	Изменения за период			На конец периода
				затраты за период	списано	принято к учету в качестве основных средств или увеличена стоимость	
Незавершенное строительство и незаконченные операции по приобретению, модернизации и т.п. основных средств - всего в том числе:	5240	за 2020 г.	-	-	-	-	
	5250	за 2019 г.	-	-	-	-	
	5241	за 2020 г.	-	-	-	-	
	5251	за 2019 г.	-	-	-	-	

### 2.3. Изменение стоимости основных средств в результате достройки, дооборудования, реконструкции и частичной ликвидации

Наименование показателя	Код	за 2020 г.	за 2019 г.
Увеличение стоимости объектов основных средств в результате достройки, дооборудования, реконструкции - всего в том числе:	5260	-	-
	5261	-	-
Уменьшение стоимости объектов основных средств в результате частичной ликвидации - всего: в том числе:	5270	-	-
	5271	-	-

## 2.4. Иное использование основных средств

Наименование показателя	Код	На 30 июня 2020 г.	На 31 декабря 2019 г.	На 31 декабря 2018 г.
Переданные в аренду основные средства, числящиеся на балансе	5280	-	-	-
Переданные в аренду основные средства, числящиеся за балансом	5281	-	-	-
Полученные в аренду основные средства, числящиеся на балансе	5282	-	-	-
Полученные в аренду основные средства, числящиеся за балансом	5283	-	-	-
Объекты недвижимости, принятые в эксплуатацию и фактически используемые, находящиеся в процессе государственной регистрации	5284	-	-	-
Основные средства, переведенные на консервацию	5285	-	-	-
Иное использование основных средств (залог и др.)	5286	-	-	-
	5287	-	-	-



Руководитель Имляков Александр Евгеньевич  
(расшифровка подписи)

22 июля 2020 г.



## 3.2. Иное использование финансовых вложений

Наименование показателя	Код	На 30 июня 2020 г.	На 31 декабря 2019 г.	На 31 декабря 2018 г.
Финансовые вложения, находящиеся в залоге - всего в том числе:	5320	-	-	-
Финансовые вложения, переданные третьим лицам (кроме продажи) - всего в том числе:	5321 5325	- -	- -	- -
Иное использование финансовых вложений	5326 5329	- -	- -	- -



Руководитель \_\_\_\_\_  
 Жиликов Александр  
 Евгеньевич  
 (расшифровка подписи)

22 июля 2020 г.





## 4.2. Запасы в залоге

Наименование показателя	Код	На 30 июня 2020 г.	На 31 декабря 2019 г.	На 31 декабря 2018 г.
Запасы, не оплаченные на отчетную дату - всего в том числе:	5440	-	-	-
Запасы, находящиеся в залоге по договору - всего в том числе:	5441 5445 5446	- - -	- - -	- - -



Руководитель Жилияков Александр Евгеньевич  
(расшифровка подписи)

22 июля 2020 г.





## 5.2. Просроченная дебиторская задолженность

Наименование показателя	Код	На 30 июня 2020 г.		На 31 декабря 2019 г.		На 31 декабря 2018 г.	
		учтенная по условиям договора	балансовая стоимость	учтенная по условиям договора	балансовая стоимость	учтенная по условиям договора	балансовая стоимость
Всего	5540	-	-	-	-	-	-
в том числе:							
расчеты с покупателями и заказчиками	5541	-	-	-	-	-	-
расчеты с поставщиками и заказчиками (в части авансовых платежей, предоплат)	5542	-	-	-	-	-	-
прочая	5543	-	-	-	-	-	-
	5544	-	-	-	-	-	-

## 5.3. Наличие и движение кредиторской задолженности

Наименование показателя	Код	Период	Остаток на начало года	Изменения за период					перевод из дебиторской в кредиторскую задолженность	перевод из кредиторской в дебиторскую задолженность	Остаток на конец периода
				в результате хозяйственных операций (сумма долга по сделке, операции)	причитающиеся проценты, штрафы и иные начисления	погашение	списание на финансовый результат	перевод из долгов-краткосрочную задолженность			
Долгосрочная кредиторская задолженность - всего	5551	за 2020 г.	-	-	-	-	-	-	-	-	-
	5571	за 2019 г.	-	-	-	-	-	-	-	-	-
в том числе:											
кредиты	5552	за 2020 г.	-	-	-	-	-	-	-	-	-
	5572	за 2019 г.	-	-	-	-	-	-	-	-	-
займы	5553	за 2020 г.	-	-	-	-	-	-	-	-	-
	5573	за 2019 г.	-	-	-	-	-	-	-	-	-
прочая	5554	за 2020 г.	-	-	-	-	-	-	-	-	-
	5574	за 2019 г.	-	-	-	-	-	-	-	-	-
	5555	за 2020 г.	-	-	-	-	-	-	X	X	-
	5575	за 2019 г.	-	-	-	-	-	-	X	X	-
Краткосрочная кредиторская задолженность - всего	5560	за 2020 г.	2 170 993	471 277	364	(565 383)	-	-	-	-	2 057 251
	5580	за 2019 г.	1 599 344	1 186 607	176	(613 440)	-	-	1	1 695	2 170 993
в том числе:											
расчеты с поставщиками и подрядчиками	5561	за 2020 г.	2 151 501	408 734	-	(514 042)	-	-	-	-	2 046 193
	5561	за 2019 г.	1 593 555	1 163 121	25	(605 255)	-	-	-	-	2 151 501
авансы полученные	5562	за 2020 г.	-	-	-	-	-	-	-	-	-
	5562	за 2019 г.	-	-	-	-	-	-	-	-	-
расчеты по налогам и взносам	5563	за 2020 г.	2 038	416	98	(2 245)	-	-	-	-	307
	5563	за 2019 г.	5 788	2 961	151	(6 861)	-	-	-	1 695	2 038
кредиты	5564	за 2020 г.	-	-	-	-	-	-	-	-	-
	5564	за 2019 г.	-	-	-	-	-	-	-	-	-
займы	5565	за 2020 г.	-	-	-	-	-	-	-	-	-
	5565	за 2019 г.	-	-	-	-	-	-	-	-	-
прочая	5566	за 2020 г.	17 452	62 127	266	(69 096)	-	-	-	-	10 749
	5566	за 2019 г.	-	20 525	-	(1 379)	-	-	1	-	17 452
	5567	за 2020 г.	-	-	-	-	-	-	-	X	X
	5567	за 2019 г.	-	-	-	-	-	-	-	X	X
Итого	5550	за 2020 г.	2 170 993	471 277	364	(565 383)	-	-	X	X	2 057 251
	5570	за 2019 г.	1 599 344	1 186 607	176	(613 440)	-	-	X	X	2 170 993



## 5.4. Просроченная кредиторская задолженность

Наименование показателя	Код	На 30 июня 2020 г.	На 31 декабря 2019 г.	На 31 декабря 2018 г.
Всего	5590	-	-	-
в том числе:				
расчеты с поставщиками и подрядчиками	5591	-	-	-
расчеты с покупателями и заказчиками	5592	-	-	-
	5593	-	-	-



Руководитель Жуляков Александр Евгеньевич  
(подпись) (расшифровка подписи)

22 июля 2020 г.

**6. Затраты на производство**

Наименование показателя	Код	за 2020 г.	за 2019 г.
Материальные затраты	5610	2	294
Расходы на оплату труда	5620	873	1 592
Отчисления на социальные нужды	5630	222	481
Амортизация	5640	85	170
Прочие затраты	5650	28 994	89 208
Итого по элементам	5660	30 176	91 745
Изменение остатков (прирост [-]): незавершенного производства, готовой продукции и др.	5670	-	-
Изменение остатков (уменьшение [+]): незавершенного производства, готовой продукции и др.	5680	-	-
Итого расходы по обычным видам деятельности	5600	30 176	91 745



Руководитель **Шляков Александр Евгеньевич**  
(расшифровка подписи)

22 июля 2020 г.

## 7. Оценочные обязательства

Наименование показателя	Код	Остаток на начало года	Признано	Погашено	Списано как избыточная сумма	Остаток на конец периода
Оценочные обязательства - всего	5700	-	-	-	-	-
в том числе:	5701	-	-	-	-	-



Руководитель \_\_\_\_\_  
 Филияков Александр  
 Евгеньевич  
 (подпись) (расшифровка подписи)

22 июля 2020 г.

**8. Обеспечения обязательств**

Наименование показателя	Код	На 30 июня 2020 г.	На 31 декабря 2019 г.	На 31 декабря 2018 г.
Полученные - всего	5800	-	-	-
в том числе:				
Выданные - всего	5801	-	-	-
в том числе:	5810	-	-	-
	5811	-	-	-




Руководитель **Жуляков Александр Евгеньевич**  
 (подпись) (расшифровка подписи)  
 22 июля 2020 г.



## 9. Государственная помощь

Наименование показателя	Код	за 2020 г.		за 2019 г.	
		Получено	Возвращено	Получено	Возвращено
Получено бюджетных средств - всего	5900	-	-	-	-
в том числе:					
на текущие расходы	5901	-	-	-	-
на вложения во внеоборотные активы	5905	-	-	-	-
Бюджетные кредиты - всего					
в том числе:					
за 2020 г.	5910	-	-	-	-
за 2019 г.	5920	-	-	-	-
за 2020 г.	5911	-	-	-	-
за 2019 г.	5921	-	-	-	-



Руководитель **Жиляков Александр Евгеньевич**

(расшифровка подписи)

22 июля 2020 г.