

АУДИТОРСКОЕ ЗАКЛЮЧЕНИЕ

НЕЗАВИСИМОГО АУДИТОРА

Участнику общества с ограниченной ответственностью «Тюменгазстрой»

Мнение

Мы провели аудит прилагаемой годовой бухгалтерской (финансовой) отчетности общества с ограниченной ответственностью «Тюменгазстрой» (ООО «Тюменгазстрой»), ОГРН 1037200621259, индекс 625003, Российская Федерация, Тюменская область, город Тюмень, улица Кирова, дом 43 корпус 1, этаж 5 (далее по тексту «аудируемое лицо»), состоящей из:

- бухгалтерского баланса по состоянию на 31 декабря 2018 года
- отчета о финансовых результатах за январь-декабрь 2018 год
- приложений к бухгалтерскому балансу и отчету о финансовых результатах:
 - ✓ отчета об изменениях капитала за январь-декабрь 2018 год
 - ✓ отчета о движении денежных средств за январь-декабрь 2018 год
 - ✓ пояснений к бухгалтерскому балансу и отчету о финансовых результатах (тыс. руб.)
 - ✓ пояснительной записки к бухгалтерской отчетности

По нашему мнению, прилагаемая годовая бухгалтерская (финансовая) отчетность отражает достоверно во всех существенных отношениях финансовое положение аудируемого лица по состоянию на 31 декабря 2018 года, финансовые результаты его деятельности и движение денежных средств за 2018 год в соответствии с правилами составления бухгалтерской (финансовой) отчетности, установленными в Российской Федерации.

Основание для выражения мнения

Мы провели аудит в соответствии с Международными стандартами аудита (МСА). Наша ответственность в соответствии с этими стандартами описана в разделе «Ответственность аудитора за аудит годовой бухгалтерской отчетности» настоящего заключения. Мы являемся независимыми по отношению к аудируемому лицу в соответствии с Правилами независимости аудиторов и аудиторских организаций и Кодексом профессиональной этики аудиторов, соответствующими Кодексу этики профессиональных бухгалтеров, разработанному Советом по международным стандартам этики для профессиональных бухгалтеров, и нами выполнены прочие иные обязанности в соответствии с этими требованиями профессиональной этики. Мы полагаем, что полученные нами аудиторские доказательства являются достаточными и надлежащими, чтобы служить основанием для выражения нашего мнения.

Ответственность руководства аудируемого лица за годовую бухгалтерскую (финансовую) отчетность

Руководство несет ответственность за подготовку и достоверное представление данной годовой бухгалтерской (финансовой) отчетности в соответствии с правилами составления бухгалтерской (финансовой) отчетности, установленными в Российской Федерации, и за систему внутреннего контроля, которую руководство считает необходимой для подготовки годовой бухгалтерской (финансовой) отчетности, не содержащей существенных искажений вследствие недобросовестных действий или ошибок.

При подготовке годовой бухгалтерской (финансовой) отчетности руководство несет ответственность за оценку способности аудируемого лица продолжать непрерывно свою деятельность, за раскрытие в соответствующих случаях сведений, относящихся к непрерывности деятельности, и за составление отчетности на основе допущения о непрерывности деятельности, за исключением случаев, когда руководство намеревается ликвидировать аудируемое лицо, прекратить деятельность аудируемого лица или когда у аудируемого лица отсутствует какая-либо иная реальная альтернатива, кроме ликвидации или прекращения деятельности.

Ответственность аудитора за аудит годовой бухгалтерской (финансовой) отчетности

Наша цель состоит в получении разумной уверенности в том, что годовая бухгалтерская (финансовая) отчетность не содержит существенных искажений вследствие недобросовестных действий или ошибок, и в составлении аудиторского заключения, содержащего наше мнение. Разумная уверенность представляет собой высокую степень уверенности, но не является гарантией того, что аудит, проведенный в соответствии с МСА, всегда выявляет существенные искажения при их наличии. Искажения могут быть результатом недобросовестных действий или ошибок и считаются существенными, если можно обоснованно предположить, что в отдельности или в совокупности они могут повлиять на экономические решения пользователей, принимаемые на основе этой годовой бухгалтерской (финансовой) отчетности.

В рамках аудита, проводимого в соответствии с МСА, мы применяем профессиональное суждение и сохраняем профессиональный скептицизм на протяжении всего аудита. Кроме того, мы выполняем следующее:

- а) выявляем и оцениваем риски существенного искажения годовой бухгалтерской отчетности вследствие недобросовестных действий или ошибок; разрабатываем и проводим аудиторские процедуры в ответ на эти риски; получаем аудиторские доказательства, являющиеся достаточными и надлежащими, чтобы служить основанием для выражения нашего мнения. Риск необнаружения существенного искажения в результате недобросовестных действий выше, чем риск необнаружения существенного искажения в результате ошибки, так как недобросовестные действия могут включать сговор, подлог, умышленный пропуск, искаженное представление информации или действия в обход системы внутреннего контроля;
- б) получаем понимание системы внутреннего контроля, имеющей значение для аудита, с целью разработки аудиторских процедур, соответствующих обстоятельствам, но не с целью выражения мнения об эффективности системы внутреннего контроля аудируемого лица;
- в) оцениваем надлежащий характер применяемой учетной политики и обоснованность бухгалтерских оценок и соответствующего раскрытия информации, подготовленного руководством аудируемого лица;
- г) делаем вывод о правомерности применения руководством аудируемого лица допущения о непрерывности деятельности, а на основании полученных аудиторских доказательств – вывод о том, имеется ли существенная неопределенность в связи с событиями или условиями, в результате которых могут возникнуть значительные сомнения в способности аудируемого лица продолжать непрерывно свою деятельность. Если мы приходим к выводу о наличии существенной неопределенности, мы должны привлечь внимание в нашем аудиторском заключении к соответствующему раскрытию информации в годовой бухгалтерской отчетности или, если такое раскрытие информации является ненадлежащим, модифицировать наше мнение. Наши выводы основаны на аудиторских доказательствах, полученных до даты нашего аудиторского заключения. Однако будущие события или условия могут привести к тому, что аудируемое лицо утратит способность продолжать непрерывно свою деятельность;
- д) проводим оценку представления годовой бухгалтерской отчетности в целом, ее структуры и содержания, включая раскрытие информации, а также того, представляет ли годовая бухгалтерская отчетность лежащие в ее основе операции и события так, чтобы было обеспечено их достоверное представление.

Мы осуществляем информационное взаимодействие с руководством аудируемого лица, доводя до их сведения, помимо прочего, информацию о запланированном объеме и сроках аудита, а также о существенных замечаниях по результатам аудита, в том числе о значительных недостатках системы внутреннего контроля, которые мы выявляем в процессе аудита.

Руководитель задания по аудиту, по результатам которого составлено аудиторское заключение

Т.И. Бышова

(Квалификационный аттестат Минфина Российской Федерации в области общего аудита № К023121 на имя Бышовой Т.И., выдан 20 мая 2005 года. Член СРО РСА, основной регистрационный номер записи (ОРНЗ) в реестре аудиторов и аудиторских организаций 21703042315)



Аудиторская организация:

Общество с ограниченной ответственностью «АУДИТ Эксперт»

(ОГРН 1157232047675, 625003, Российская Федерация, Тюменская область, город Тюмень, улица Чернышевского, дом 5. Член саморегулируемой организации аудиторов СРО ААС (Аудиторская Ассоциация Содружество) город Москва на основании свидетельства о членстве № 7354 за основным регистрационным номером записи (ОРНЗ) 11606009038 от 4 февраля 2016 года)

25 апреля 2019 года

**Бухгалтерский баланс
на 31 Декабря 2018 г.**

Организация Общество с ограниченной ответственностью Тюменгазстрой по ОКПО
 Идентификационный номер налогоплательщика _____ ИНН
 Вид экономической деятельности Строительство жилых и нежилых зданий по ОКВЭД
 Организационно-правовая форма Общество с ограниченной ответственностью форма собственности частная по ОКОПФ / ОКФС
 Единица измерения: тыс руб по ОКЕИ
 Местонахождение (адрес) 625003, Тюменская обл, Тюмень г, Кирова ул, д. 43 корпус 1

Коды		
0710001		
31	12	2018
15384549		
7203138261		
41.20		
12300	16	
384		

Пояснения	Наименование показателя	Код	На 31 Декабря 2018 г.	На 31 Декабря 2017 г.	На 31 Декабря 2016 г.
	АКТИВ				
	I. ВНЕОБОРОТНЫЕ АКТИВЫ				
	Нематериальные активы	1110	-	-	-
	в том числе:				
	Нематериальные активы в организации	11101	-	-	-
	Приобретение нематериальных активов	11102	-	-	-
	Результаты исследований и разработок	1120	-	-	-
	в том числе:				
	Расходы на научно-исследовательские, опытно-конструкторские и технологические работы	11201	-	-	-
	Выполнение научно-исследовательских, опытно-конструкторских и технологических работ	11202	-	-	-
	Нематериальные поисковые активы	1130	-	-	-
	Материальные поисковые активы	1140	-	-	-
	Основные средства	1150	180861	720062	573175
	в том числе:				
	Основные средства в организации	11501	2677	12343	13327
	Оборудование к установке	11502	769	769	769
	Приобретение земельных участков	11503	-	-	-
	Приобретение объектов природопользования	11504	-	-	-
	Строительство объектов основных средств	11505	177416	706951	559079
	Приобретение объектов основных средств	11506	-	-	-
	Доходные вложения в материальные ценности	1160	-	-	-
	Финансовые вложения	1170	-	-	-
	Отложенные налоговые активы	1180	-	-	-
	Прочие внеоборотные активы	1190	-	-	-
	в том числе:				
	Перевод молодняка животных в основное стадо	11901	-	-	-
	Приобретение взрослых животных	11902	-	-	-
	Итого по разделу I	1100	180861	720062	573175
	II. ОБОРОТНЫЕ АКТИВЫ				
	Запасы	1210	110590	135494	194141
	в том числе:				
	Материалы	12101	24443	35533	50630
	Брак в производстве	12102	-	-	-

Товары отгруженные	12103	-	-	-
Товары	12104	83300	85208	142231
Готовая продукция	12105	-	-	-
Расходы на продажу	12106	2847	14753	1281
Основное производство	12107	-	-	-
Полуфабрикаты собственного производства	12108	-	-	-
Вспомогательные производства	12109	-	-	-
Обслуживающие производства и хозяйства	12110	-	-	-
Налог на добавленную стоимость по приобретенным ценностям	1220	-	-	-
в том числе:				
НДС по приобретенным ОС	12201	-	-	-
НДС по приобретенным НМА	12202	-	-	-
НДС по приобретенным материально-производственным запасам	12203	-	-	-
Дебиторская задолженность	1230	72228	66032	83221
в том числе:				
Расчеты с поставщиками и подрядчиками	12301	3223	18129	-
Расчеты с покупателями и заказчиками	12302	27253	9260	3236
Расчеты по налогам и сборам	12303	-	-	-
Расчеты по социальному страхованию и обеспечению	12304	-	1309	714
Расчеты с подотчетными лицами	12305	-	-	-
Расчеты с персоналом по прочим операциям	12306	51	51	51
Расчеты по вкладам в уставный (складочный) капитал	12307	-	-	-
Расчеты с разными дебиторами и кредиторами	12308	41702	37283	65968
Выполненные этапы по незавершенным работам	12309	-	-	-
Резервы предстоящих расходов	12310	-	-	-
Финансовые вложения (за исключением денежных эквивалентов)	1240	113490	164920	1164885
в том числе:				
Акции	12401	-	-	1001966
Долговые ценные бумаги	12402	112018	160948	160948
Предоставленные займы	12403	1471	3971	1971
Вклады по договору простого товарищества	12404	-	-	-
Приобретенные права в рамках оказания финансовых услуг	12405	-	-	-
Депозитные счета	12406	-	-	-
Депозитные счета (в валюте)	12407	-	-	-
Приобретенные права	12408	-	-	-
Денежные средства и денежные эквиваленты	1250	88	69	1968
в том числе:				
Касса организации	12501	31	11	31
Операционная касса	12502	-	-	-
Касса организации (в валюте)	12503	-	-	-
Расчетные счета	12504	57	57	1936
Валютные счета	12505	-	-	-
Аккредитивы	12506	-	-	-
Чековые книжки	12507	-	-	-
Прочие специальные счета	12508	-	-	-
Аккредитивы (в валюте)	12509	-	-	-
Прочие специальные счета (в валюте)	12510	-	-	-
Переводы в пути	12511	-	-	-
Прочие оборотные активы	1260	16305	47	47
в том числе:				
Акцизы по оплаченным материальным ценностям	12601	-	-	-
Денежные документы	12602	-	-	-
Денежные документы (в валюте)	12603	-	-	-

	НДС по авансам и переплатам	12604	-	47	47
	Расходы будущих периодов	12605	16305	-	-
	Недостачи и потери от порчи ценностей	12606	-	-	-
	Итого по разделу II	1200	312701	366561	1444262
	БАЛАНС	1600	493562	1086623	2017437

Пояснения	Наименование показателя	Код	На 31 Декабря 2018 г.	На 31 Декабря 2017 г.	На 31 Декабря 2016 г.
	ПАССИВ				
	III. КАПИТАЛ И РЕЗЕРВЫ				
	Уставный капитал (складочный капитал, уставный фонд, вклады товарищей)	1310	50	1002016	1002016
	Собственные акции, выкупленные у акционеров	1320	-	(1001966)	-
	Переоценка внеоборотных активов	1340	-	-	-
	Добавочный капитал (без переоценки)	1350	-	-	-
	Резервный капитал	1360	-	-	-
	в том числе:				
	Резервы, образованные в соответствии с законодательством	13601	-	-	-
	Резервы, образованные в соответствии с учредительными документами	13602	-	-	-
	Нераспределенная прибыль (непокрытый убыток)	1370	159759	171552	174501
	Итого по разделу III	1300	159809	171602	1176517
	IV. ДОЛГОСРОЧНЫЕ ОБЯЗАТЕЛЬСТВА				
	Заемные средства	1410	-	-	-
	в том числе:				
	Долгосрочные кредиты	14101	-	-	-
	Долгосрочные займы	14102	-	-	-
	Долгосрочные кредиты (в валюте)	14103	-	-	-
	Долгосрочные займы (в валюте)	14104	-	-	-
	Отложенные налоговые обязательства	1420	-	-	-
	Оценочные обязательства	1430	-	-	-
	Прочие обязательства	1450	-	-	-
	Итого по разделу IV	1400	-	-	-
	V. КРАТКОСРОЧНЫЕ ОБЯЗАТЕЛЬСТВА				
	Заемные средства	1510	24099	18638	46851
	в том числе:				
	Краткосрочные кредиты	15101	-	-	27091
	Краткосрочные займы	15102	23551	13306	15259
	Проценты по краткосрочным кредитам	15103	-	-	-
	Проценты по долгосрочным кредитам	15104	-	-	-
	Проценты по краткосрочным займам	15105	548	5331	4502
	Проценты по долгосрочным займам	15106	-	-	-
	Краткосрочные кредиты (в валюте)	15107	-	-	-
	Краткосрочные займы (в валюте)	15108	-	-	-
	Проценты по краткосрочным кредитам (в валюте)	15109	-	-	-
	Проценты по долгосрочным кредитам (в валюте)	15110	-	-	-
	Проценты по краткосрочным займам (в валюте)	15111	-	-	-
	Проценты по долгосрочным займам (в валюте)	15112	-	-	-
	Кредиторская задолженность	1520	268236	844764	717133
	в том числе:				
	Расчеты с поставщиками и подрядчиками	15201	22877	66273	100697
	Расчеты с покупателями и заказчиками	15202	306	306	306
	Расчеты по налогам и сборам	15203	9093	16356	59742
	Расчеты по социальному страхованию и обеспечению	15204	6921	3690	10880
	Расчеты с персоналом по оплате труда	15205	5255	8096	9580
	Расчеты с подотчетными лицами	15206	26	100	28
	Задолженность участникам (учредителям) по выплате доходов	15207	-	-	-
	Расчеты с разными дебиторами и кредиторами	15208	223757	750034	535899
	Доходы будущих периодов	1530	-	-	-
	в том числе:				

	Целевое финансирование	15301	-	-	-
	Доходы, полученные в счет будущих периодов	15302	-	-	-
	Безвозмездные поступления	15303	-	-	-
	Предстоящие поступления по недостачам, выявленным за прошлые года	15304	-	-	-
	Оценочные обязательства	1540	41419	51618	76936
	Прочие обязательства	1550	-	-	-
	Итого по разделу V	1500	333753	915020	840920
	БАЛАНС	1700	493562	1086622	2017437


Руководитель

(подпись)

Маров Владимир Игоревич

(расшифровка подписи)

01 Апреля 2019 г.



Отчет о финансовых результатах
за период с 1 Января по 31 Декабря 2018 г.

Организация **Общество с ограниченной ответственностью Тюменгазстрой**
Идентификационный номер налогоплательщика
Вид экономической деятельности **Строительство жилых и нежилых зданий**
Организационно-правовая форма **Общество с ограниченной ответственностью** форма собственности **частная**
Единица измерения: тыс руб

Форма по ОКУД
Дата (число, месяц, год)
по ОКПО
ИНН
по ОКВЭД
по ОКОПФ / ОКФС
по ОКЕИ

Коды		
0710002		
31	12	2018
15384549		
7203138261		
41.20		
12300	16	
384		

Пояснения	Наименование показателя	Код	За Январь - Декабрь 2018 г.	За Январь - Декабрь 2017 г.
	Выручка	2110	216016	125195
	в том числе:			
	по деятельности с основной системой налогообложения	21101	216016	125195
	по отдельным видам деятельности (ЕНВД)	21102	-	-
	Себестоимость продаж	2120	(207333)	(111046)
	в том числе:			
	по деятельности с основной системой налогообложения	21201	(207333)	(111046)
	по отдельным видам деятельности (ЕНВД)	21202	-	-
	Валовая прибыль (убыток)	2100	8683	14149
	в том числе:			
	по деятельности с основной системой налогообложения	21001	8683	14149
	по отдельным видам деятельности (ЕНВД)	21002	-	-
	Коммерческие расходы	2210	-	-
	в том числе:			
	по деятельности с основной системой налогообложения	22101	-	-
	по отдельным видам деятельности (ЕНВД)	22102	-	-
	Управленческие расходы	2220	-	-
	в том числе:			
	по деятельности с основной системой налогообложения	22201	-	-
	по отдельным видам деятельности (ЕНВД)	22202	-	-
	Прибыль (убыток) от продаж	2200	8683	14149
	в том числе:			
	по деятельности с основной системой налогообложения	22001	8683	14149
	по отдельным видам деятельности (ЕНВД)	22002	-	-
	Доходы от участия в других организациях	2310	-	-
	в том числе:			
	Долевое участие в иностранных организациях	23101	-	-
	Долевое участие в российских организациях	23102	-	-
	Проценты к получению	2320	-	-
	в том числе:			
	Проценты к получению	23201	-	-
	Проценты по государственным ценным бумагам	23202	-	-
	Проценты по государственным ценным бумагам по ставке 0%	23203	-	-
	Проценты к уплате	2330	(5544)	(13861)
	в том числе:			
	Проценты к уплате	23301	(5544)	(13861)
	Прочие доходы	2340	13641	11640
	в том числе:			
	Доходы, связанные с реализацией основных средств	23401	280	189
	Доходы, связанные с реализацией нематериальных активов	23402	-	-
	Доходы, связанные с реализацией прочего имущества	23403	13353	11447
	Доходы от реализации прав в рамках осуществления финансовых услуг	23404	-	-
	Доходы по операциям с финансовыми инструментами срочных сделок, обращающимися на организованном рынке	23405	-	-
	Доходы по активам, переданным в пользование	23406	-	-

Доходы в виде восстановления резервов	23407	-	-
Прочие операционные доходы	23408	-	-
Штрафы, пени, неустойки к получению	23409	-	-
Прибыль прошлых лет	23410	-	-
Возмещение убытков к получению	23411	-	-
Курсовые разницы	23412	-	-
Доходы в виде списанной кредиторской задолженности	23413	-	-
Доходы, связанные с переоценкой внеоборотных активов	23414	-	-
Прочие внереализационные доходы	23415	8	4
Прочие расходы	2350	(28419)	(14791)
в том числе:			
Расходы, связанные с участием в российских организациях	23501	-	-
Расходы, связанные с участием в иностранных организациях	23502	-	-
Расходы, связанные с реализацией основных средств	23503	-	(25)
Расходы, связанные с реализацией нематериальных активов	23504	-	-
Расходы, связанные с реализацией прочего имущества	23505	(8383)	(4245)
Расходы, связанный с реализацией права требования как оказания финансовых услуг	23506	-	-
Расходы по операциям с финансовыми инструментами срочных сделок, обращающимися на организованном рынке	23507	-	-
Расходы, связанные со сдачей имущества в аренду (субаренду)	23508	-	-
Отчисление в оценочные резервы	23509	-	-
Расходы на услуги банков	23510	5	(25)
Прочие операционные расходы	23511	(6635)	(5555)
Штрафы, пени, неустойки к получению	23512	(13065)	(2994)
Убыток прошлых лет	23513	-	-
Курсовые разницы	23514	-	-
Расходы в виде списанной дебиторской задолженности	23515	-	-
Прочие внереализационные расходы	23516	(331)	(1947)
Прочие косвенные расходы	23517	-	-
Прибыль (убыток) до налогообложения	2300	(11639)	(2863)
в том числе:			
по деятельности с основной системой налогообложения	23001	(11639)	(2863)
по отдельным видам деятельности (ЕНВД)	23002	-	-
Текущий налог на прибыль	2410	(154)	(86)
в т.ч. постоянные налоговые обязательства (активы)	2421	2482	(658)
Изменение отложенных налоговых обязательств	2430	-	-
Изменение отложенных налоговых активов	2450	-	-
Прочее	2460	-	-
в том числе:			
Налоги, уплачиваемые в связи с применением специальных налоговых режимов	24601	-	-
Штрафные санкции и пени за нарушение налогового и иного законодательства	24602	-	-
Чистая прибыль (убыток)	2400	(11793)	(2949)

Пояснения	Наименование показателя	Код	За Январь - Декабрь 2018 г.	За Январь - Декабрь 2017 г.
	Результат от переоценки внеоборотных активов, не включаемый в чистую прибыль (убыток) периода	2510	-	-
	Результат от прочих операций, не включаемый в чистую прибыль (убыток) периода	2520	-	-
	Совокупный финансовый результат периода	2500	(11793)	(2949)
	Справочно Базовая прибыль (убыток) на акцию	2900	-	-
	Разводненная прибыль (убыток) на акцию	2910	-	-

Руководитель



(подпись)

**Маров Владимир
Игоревич**
(расшифровка подписи)



01 Апреля 2019 г.

**Отчет об изменениях капитала
за 2018 г.**

Форма по ОКУД

Дата (число, месяц, год)

Организация Общество с ограниченной ответственностью "Тюменгазстрой"
 Идентификационный номер налогоплательщика _____
 Вид экономической деятельности Строительство жилых и нежилых зданий
 Организационно-правовая форма _____ форма собственности _____
 Общества с ограниченной ответственностью _____ частная собственность
 Единица измерения _____ тыс руб

по ОКПО

ИНН

по ОКВЭД

по

ОКОПФ/ОКФС

по ОКЕИ

К О Д ы		
0710003		
31	12	2018
15384549		
7203138261		
41.20		
12300	16	
384		

1. Движение капитала

Наименование показателя	Код	Уставный капитал	Собственные акции, выкупленные у акционеров	Добавочный капитал	Резервный капитал	Нераспределенная прибыль (непокрытый убыток)	Итого
Величина капитала на 31 Декабря 2016 г.	3100	1002016	-	-	-	174501	1176517
За 2017 г.							
Увеличение капитала - всего:	3210	-	-	-	-	-	-
в том числе:							
чистая прибыль	3211	X	X	X	X	-	-
переоценка имущества	3212	X	X	-	X	-	-
доходы, относящиеся непосредственно на увеличение капитала	3213	X	X	-	X	-	-
дополнительный выпуск акций	3214	-	-	-	X	X	-
увеличение номинальной стоимости акций	3215	-	-	-	X	-	X
реорганизация юридического лица	3216	-	-	-	-	-	-

Наименование показателя	Код	Уставный капитал	Собственные акции, выкупленные у акционеров	Добавочный капитал	Резервный капитал	Нераспределенная прибыль (непокрытый убыток)	Итого
Уменьшение капитала - всего:	3220	-	-	-	-	(2949)	(2949)
в том числе:							
убыток	3221	X	X	X	X	(2949)	(2949)
переоценка имущества	3222	X	X	-	X	-	-
расходы, относящиеся непосредственно на уменьшение капитала	3223	X	X	-	X	-	-
уменьшение номинальной стоимости акций	3224	-	-	-	X	-	-
уменьшение количества акций	3225	-	-	-	X	-	-
реорганизация юридического лица	3226	-	-	-	-	-	-
дивиденды	3227	X	X	X	X	-	-
Изменение добавочного капитала	3230	X	X	-	-	-	X
Изменение резервного капитала	3240	X	X	X	-	-	X
Величина капитала на 31 Декабря 2017 г.	3200	1002016	-	-	-	171552	1173568
За 2018 г.							
Увеличение капитала - всего:	3310	-	-	-	-	-	-
в том числе:							
чистая прибыль	3311	X	X	X	X	-	-
переоценка имущества	3312	X	X	-	X	-	-
доходы, относящиеся непосредственно на увеличение капитала	3313	X	X	-	X	-	-
дополнительный выпуск акций	3314	-	-	-	X	X	-
увеличение номинальной стоимости акций	3315	-	-	-	X	-	X
реорганизация юридического лица	3316	-	-	-	-	-	-
Уменьшение капитала - всего:	3320	-	-	-	-	(11793)	(11793)
в том числе:							
убыток	3321	X	X	X	X	(11793)	(11793)
переоценка имущества	3322	X	X	-	X	-	-
расходы, относящиеся непосредственно на уменьшение капитала	3323	X	X	-	X	-	-
уменьшение номинальной стоимости акций	3324	-	-	-	X	-	-
уменьшение количества акций	3325	-	-	-	X	-	-
реорганизация юридического лица	3326	-	-	-	-	-	-
дивиденды	3327	X	X	X	X	-	-
Изменение добавочного капитала	3330	X	X	-	-	-	X
Изменение резервного капитала	3340	X	X	X	-	-	X
Величина капитала на 31 Декабря 2018 г.	3300	1002016	-	-	-	159759	1161775

2. Корректировки в связи с изменением учетной политики и исправлением ошибок

Наименование показателя	Код	На 31 Декабря 2016 г.	Изменения капитала за 2017 г.		На 31 Декабря 2017 г.
			за счет чистой прибыли (убытка)	за счет иных факторов	
Капитал - всего					
до корректировок	3400	1176517	(2949)	(1001966)	171602
корректировка в связи с:					
изменением учетной политики	3410	-	-	-	-
исправлением ошибок	3420	-	-	-	-
после корректировок	3500	174501	(2949)	-	171552
в том числе:					
нераспределенная прибыль (непокрытый убыток):					
до корректировок	3401	174501	(2949)	-	171552
корректировка в связи с:					
изменением учетной политики	3411	-	-	-	-
исправлением ошибок	3421	-	-	-	-
после корректировок	3501	174501	(2949)	-	171552

3. Чистые активы

Наименование показателя	Код	На 31 Декабря 2018 г.	На 31 Декабря 2017 г.	На 31 Декабря 2016 г.
Чистые активы	3600	159809	171603	1176517

Руководитель



(подпись)

Маров Владимир Игоревич

(расшифровка подписи)

01 Апреля 2019 г.



**Отчет о движении денежных средств
за период с 1 Января по 31 Декабря 2018 г.**


Организация Общество с ограниченной ответственностью "Тюменгазстрой"
 Идентификационный номер налогоплательщика _____
 Вид экономической деятельности Строительство жилых и нежилых зданий
 Организационно - правовая форма Общества с ограниченной ответственностью форма собственности частная собственность
 Единица измерения тыс руб

К О Д Ы		
0710004		
Дата (число, месяц, год)	31	12 2018
по ОКПО	15384549	
ИНН	7203138261	
по ОКВЭД	41.20	
по ОКОПФ /ОКФС	12300	16
по ОКЕИ	384	

Наименование показателя	код	За Январь - Декабрь 2018 г. ¹	За Январь - Декабрь 2017 г. ²
Денежные потоки от текущих операций			
Поступления - всего	4110	63891	56846
в том числе:			
от продажи продукции, товаров, работ и услуг	4111	62347	56724
прочие поступления	4119	1544	122
Платежи - всего	4120	(63872)	(66267)
в том числе:			
поставщикам (подрядчикам) за сырье, материалы, работы, услуги	4121	-	(45)
в связи с оплатой труда работников	4122	(63426)	(48224)
прочие платежи	4129	(446)	(17998)
Сальдо денежных потоков от текущих операций	4100	19	(9421)

Наименование показателя	код	За Январь - Декабрь 2018 г. ¹	За Январь - Декабрь 2017 г. ²
Денежные потоки от финансовых операций			
Поступления - всего	4310	-	11670
в том числе:			
получение кредитов и займов	4311	-	11670
Платежи - всего	4320	-	(4148)
в связи с погашением (выкупом) векселей и других долговых ценных бумаг, возврат кредитов и займов	4323	-	(4148)
Сальдо денежных потоков от финансовых операций	4300	-	7522
Сальдо денежных потоков за отчетный период	4400	19	(1899)
Остаток денежных средств и денежных эквивалентов на начало отчетного периода	4450	69	1968
Остаток денежных средств и денежных эквивалентов на конец отчетного периода	4500	88	69
Величина влияния изменений курса иностранной валюты по отношению к рублю	4490	-	-

Руководитель


Маров Владимир
Игоревич

(расшифровка подписи)

01 Апреля 2019 г.

Примечания

1. Указывается отчетный период.
2. Указывается период предыдущего года, аналогичный отчетному периоду.



Пояснения к бухгалтерскому балансу
и отчету о финансовых результатах (тыс. руб (млн.руб))

1. Нематериальные активы и расходы на научно-исследовательские,
опытно-конструкторские и технологические работы (НИОКР)
1.1 Наличие и движение нематериальных активов

Наименование показателя	Код	Период	Изменения за период										
			На начало года		Поступило		Выбыло		Изменения за период		На конец периода		
			Первоначальная стоимость	Накопленная амортизация и убытки от обесценения	Первоначальная стоимость	Накопленная амортизация и убытки от обесценения	Первоначальная стоимость	Накопленная амортизация и убытки от обесценения	Первоначальная стоимость	Накопленная амортизация и убытки от обесценения	Первоначальная стоимость	Накопленная амортизация и убытки от обесценения	
Нематериальные активы - всего	5100	За 2018 г.	33	33	-	-	-	-	-	-	-	33	33
	5110	За 2017 г.	33	33	-	-	-	-	-	-	-	33	33
в том числе:	5101	За 2018 г.	33	33	-	-	-	-	-	-	-	33	33
	5111	За 2017 г.	33	33	-	-	-	-	-	-	-	33	33

1.2 Первоначальная стоимость нематериальных активов, созданных самой организацией

Наименование показателя	Код	На 31 декабря 2018 г.	На 31 декабря 2017 г.	На 31 декабря 2016 г.
Всего	5120	-	-	-

1.3 Нематериальные активы с полностью погашенной стоимостью

Наименование показателя	Код	На 31 декабря 2018 г.	На 31 декабря 2017 г.	На 31 декабря 2016 г.
Всего	5130	33	33	33
в том числе:	5131	33	33	33

1.4 Наличие и движение результатов НИОКР

Наименование показателя	Код	Период	На начало года		Изменения за период				На конец периода		
			Первоначальная стоимость	Часть стоимости, списанной на расходы	Поступило	Выбыло		Часть стоимости, списанная на расходы за период	Первоначальная стоимость	Часть стоимости, списанной на расходы	
						Первоначальная стоимость	Часть стоимости, списанной на расходы				
НИОКР - всего	5140	За 2018 г.	-	-	-	-	-	-	-	-	-
	5150	За 2017 г.	-	-	-	-	-	-	-	-	-

1.5 Незаконченные и неоформленные НИОКР и незаконченные операции по приобретению нематериальных активов

Наименование показателя	Код	Период	На начало года	Изменения за период			На конец периода
				Затраты за период	Списано затрат, как не давших положительного результата	Принято к учету в качестве нематериальных активов или НИОКР	
Затраты по незаконченным исследованиям и разработкам - всего	5160	За 2018 г.	-	-	-	-	
	5170	За 2017 г.	-	-	-	-	
Незаконченные операции по приобретению нематериальных активов - всего	5180	За 2018 г.	-	-	-	-	
	5190	За 2017 г.	-	-	-	-	

Руководитель

Марое Владимир
Игоревич
(подпись) (расшифровка подписи)

01 Апреля 2019 г.



2. Основные средства
2.1 Наличие и движение основных средств

Наименование показателя	Код	Период	На начало года		Изменения за период						На конец периода	
			Первоначальная стоимость	Накопленная амортизация	Поступило	Выбыло объектов		Начислено амортизации	Переоценка		Первоначальная стоимость	Накопленная амортизация
						Первоначальная стоимость	Накопленная амортизация		Первоначальная стоимость	Накопленная амортизация		
Основные средства (без учета доходных вложений в материальные ценности) - всего	5200 5210	3а 2018 г. 3а 2017 г.	35400 34097	17200 16252	- -	10863 -	1197 -	- -	- -	26616 33402	24139 17200	
в том числе:												
Здания и сооружения	5201 5211	3а 2018 г. 3а 2017 г.	6116 10232	749 846	- -	7645 -	260 -	- -	- -	3450 6116	958 749	
Машины, оборудование, транспортные средства	5202 5212	3а 2018 г. 3а 2017 г.	26561 21041	15728 14582	- -	1218 -	937 -	- -	- -	22643 26561	22458 15728	
Другие виды основных средств	5203 5213	3а 2018 г. 3а 2017 г.	723 824	723 824	- -	- -	- -	- -	- -	723 723	723 723	
Земельные участки	5204 5214	3а 2018 г. 3а 2017 г.	2000 2000	- -	- -	2000 -	- -	- -	- -	- 2	- -	
Учтено в составе доходных вложений в материальные ценности - всего	5220 5230	3а 2018 г. 3а 2017 г.	- -	- -	- -	- -	- -	- -	- -	- -	- -	

2.2 Незавершенные капитальные вложения

Наименование показателя	Код	Период	На начало года	Изменения за период			На конец периода
				Затраты за период	Списано	Принято к учету в качестве основных средств или увеличена стоимость	
Незавершенное строительство и незаконченные операции по приобретению, модернизации и т.п. основных средств - всего	5240	За 2018 г.	706951	129584	659119	-	177416
	5250	За 2017 г.	559079	176999	29127	-	706951
в том числе:							
Объекты строительства	5241	За 2018 г.	706951	129584	659119	-	177416
	5251	За 2017 г.	559079	176999	29127	-	706951

2.3 Изменение стоимости основных средств в результате достройки, дооборудования, реконструкции и частичной ликвидации

Наименование показателя	Код	За 2018 г.	За 2017 г.
		Увеличение стоимости объектов основных средств в результате достройки, дооборудования, реконструкции - всего	5260
Уменьшение стоимости объектов основных средств в результате частичной ликвидации - всего	5270	-	-

2.4. Иное использование основных средств

Наименование показателя	Код	На 31 декабря 2018 г.	На 31 декабря 2017 г.	На 31 декабря 2016 г.
Переданные в аренду основные средства, числящиеся на балансе	5280	-	-	-
Переданные в аренду основные средства, числящиеся за балансом	5281	-	-	-
Полученные в аренду основные средства, числящиеся на балансе	5282	-	-	-
Полученные в аренду основные средства, числящиеся за балансом	5283	-	-	-
Объекты недвижимости, принятые в эксплуатацию и фактически используемые, находящиеся в процессе государственной регистрации	5284	-	-	-
Основные средства, переведенные на консервацию	5285	-	-	-
Иное использование основных средств (залог и др.)	5286	-	-	-



(подпись)

Маров Владимир
Игоревич
(расшифровка подписи)



01 апреля 2019 г.

3. Финансовые вложения
3.1 Наличие и движение финансовых вложений

Наименование показателя	Код	Период	На начало года		Изменения за период				На конец периода	
			Первоначальная стоимость	Накопленная корректировка	Поступило	Выбыло (погашено)	Накопленная корректировка	Начисление процентов (включая доведение первоначальной стоимости до номинальной)	Текущей рыночной стоимости (убытков от обесценения)	Первоначальная стоимость
Долгосрочные - всего	5301	За 2018 г.	-	-	-	-	-	-	-	-
	5311	За 2017 г.	-	-	-	-	-	-	-	-
	5305	За 2018 г.	164919	-	-	51430	-	-	113489	-
Краткосрочные - всего	5315	За 2017 г.	1164885	-	2000	1001966	-	-	164919	-
	в том числе:									
Долговые ценные бумаги	5306	За 2018 г.	160948	-	-	48930	-	-	112018	-
	5316	За 2017 г.	160948	-	-	-	-	-	160948	-
Предоставленные займы	5307	За 2018 г.	-	-	-	2500	-	-	1471	-
	5317	За 2017 г.	1971	-	2000	-	-	-	3971	-
Доля в УК	5308	За 2018 г.	-	-	-	-	-	-	-	-
	5318	За 2017 г.	1001966	-	-	1001966	-	-	-	-
Финансовых вложений - ИТОГО	5300	За 2018 г.	164919	-	-	51430	-	-	113489	-
	5310	За 2017 г.	1164885	-	2000	1001966	-	-	164919	-

3.2 Иное использование финансовых вложений

Наименование показателя	Код	На 31 декабря 2018 г.	На 31 декабря 2017 г.	На 31 декабря 2016 г.
Финансовые вложения, находящиеся в залоге - всего	5320	-	-	-
Финансовые вложения, переданные третьим лицам (кроме продажи) - всего	5325	-	-	-
Иное использование финансовых вложений	5329	-	-	-

Руководитель  (подпись) _____
 (подпись) _____
 Маров Владимир Игоревич

(подпись) _____
 (расшифровка подписи)

01 Апреля 2019 г.



4. Запасы
4.1 Наличие и движение запасов

Наименование показателя	Код	Период	На начало года		Изменения за период					На конец периода	
			Себестоимость	Величина резерва под снижение стоимости	Поступления и затраты	Выбыло		Убытков от снижения стоимости	Оборот запасов между их группами (видами)	Себестоимость	Величина резерва под снижение стоимости
						Себестоимость	Резерв под снижение стоимости				
Запасы - всего	5400	3а 2018 г.	135494	-	-	-	-	-	X	110590	-
	5420	3а 2017 г.	194142	-	-	-	-	-	X	135494	-
в том числе:											
Материалы	5401	3а 2018 г.	35533	-	-	-	-	-	-	24443	-
	5421	3а 2017 г.	50630	-	-	-	-	-	-	35533	-
Товары	5402	3а 2018 г.	85208	-	-	-	-	-	-	83300	-
	5422	3а 2017 г.	142231	-	-	-	-	-	-	85208	-
Расходы на продажу	5403	3а 2018 г.	14753	-	-	-	-	-	-	2847	-
	5423	3а 2017 г.	1281	-	-	-	-	-	-	14753	-

4.2 Запасы в залоге

Наименование показателя	Код	На 31 декабря 2018 г.	На 31 декабря 2017 г.	На 31 декабря 2016 г.
Запасы, не оплаченные на отчетную дату - всего	5440	-	-	-
Запасы, находящиеся в залоге по договору - всего	5445	-	-	-

Руководитель Маров Владимир Игоревич
 (подпись) (расшифровка подписи)
 01 Апреля 2019 г.

5. Дебиторская и кредиторская задолженность
5.1 Наличие и движение дебиторской задолженности

Наименование показателя	Код	Период	На начало года		Изменения за период						На конец периода		
			Учтенная по условиям договора	Величина резерва по сомнительным долгам	Поступление			Выбыло			Учтенная по условиям договора	Величина резерва по сомнительным долгам	
					В результате хозяйственных операций (сумма долга по сделке, операции)	Причитающиеся проценты, штрафы и иные начисления	Погашение	Списание на финансовый результат	Восстановление резерва	Перевод из долго- в кратко- срочную задолженность			
Долгосрочная дебиторская задолженность - всего	5501	За 2018 г.	-	-	-	-	-	-	-	-	-	-	-
	5521	За 2017 г.	-	-	-	-	-	-	-	-	-	-	-
Краткосрочная дебиторская задолженность - всего	5510	За 2018 г.	66032	-	-	-	-	-	-	-	-	72228	-
	5530	За 2017 г.	83221	-	-	-	-	-	-	-	-	66032	-
Итого	5511	За 2018 г.	66032	-	-	-	-	-	-	-	-	72228	-
	5531	За 2017 г.	83221	-	-	-	-	-	-	-	-	66032	-
	5500	За 2018 г.	66032	-	-	-	-	-	-	-	-	72228	-
	5520	За 2017 г.	83221	-	-	-	-	-	-	-	-	66032	-

5.2 Просроченная дебиторская задолженность

Наименование показателя	Код	На 31 декабря 2018 г.		На 31 декабря 2017 г.		На 31 декабря 2016 г.	
		Учетная по условиям договора	Балансовая стоимость	Учетная по условиям договора	Балансовая стоимость	Учетная по условиям договора	Балансовая стоимость
Всего	5540	-	-	-	-	-	-

5.3 Наличие и движение кредиторской задолженности

Наименование показателя	Код	Период	Остаток на начало года	Изменения за период				Перевод из долго- в краткосрочную задолженность	Остаток на конец периода
				Поступление		Выбыло			
				В результате хозяйственных операций (сумма долга по сделке, операции)	Причитающиеся проценты штрафы и иные начисления	Погашение	Списание на финансовый результат		
Долгосрочная кредиторская задолженность - всего	5551	За 2018 г.	-	-	-	-	-	-	
	5571	За 2017 г.	-	-	-	-	-	-	
Краткосрочная кредиторская задолженность - всего	5560	За 2018 г.	844764	-	-	-	-	268236	
	5580	За 2017 г.	717133	-	-	-	-	844764	
В том числе:	5561	За 2018 г.	844764	-	-	-	-	268236	
	5581	За 2017 г.	717133	-	-	-	-	844764	
Итого	5550	За 2018 г.	844764	-	-	-	X	268236	
	5570	За 2017 г.	717133	-	-	-	X	844764	

5.4 Просроченная кредиторская задолженность

Наименование показателя	Код	На 31 декабря 2018 г.	На 31 декабря 2017 г.	На 31 декабря 2016 г.
Всего	5590	-	-	-

Маров Владимир

Игоревич

(расшифровка подписи)



(подпись)

01 апреля 2019 г.



6. Затраты на производство

Наименование показателя	Код	За 2018 г.	За 2017 г.
Материальные затраты	5610	74605	2769
Расходы на оплату труда	5620	14973	1234
Отчисления на социальные нужды	5630	4695	375
Амортизация	5640	-	-
Прочие затраты	5650	3030	1094
Итого по элементам	5660	97303	5473
Изменение остатков (прирост[-]): незавершенного производства, готовой продукции и др.	5670	-	-
Изменение остатков (уменьшение[+]): незавершенного производства, готовой продукции и др.	5680	-	-
Итого расходы по обычным видам деятельности	5600	97303	5473



Руководитель Маров Владимир Игоревич
(подпись) (расшифровка подписи)

01 Апреля 2019 г.

7. Оценочные обязательства

Наименование показателя	Код	Остаток на начало года	Признано	Погашено	Списано как избыточная сумма	Остаток на конец периода
Оценочные обязательства - всего	5700	-	-	-	-	-

Маров Владимир Игоревич
(расшифровка подписи)


(подпись)

Руководитель

01 Апреля 2019 г.



8. Обеспечения обязательств

Наименование показателя	Код	На 31 декабря 2018 г.	На 31 декабря 2017 г.	На 31 декабря 2016 г.
Полученные - всего	5800	-	-	-
Выданные - всего	5810	-	-	-

Руководитель  (подпись)

Маров Владимир
Игоревич
(расшифровка подписи)



01 Апреля 2019 г.

9. Государственная помощь

Наименование показателя	Код	За 2018 г.		За 2017 г.	
		На начало года	Получено за год	Возвращено за год	На конец года
Получено бюджетных средств - всего	5900	-	-	-	-
в том числе:					
на текущие расходы	5901	-	-	-	-
на вложения во внеоборотные активы	5905	-	-	-	-
Бюджетные кредиты - всего					
За 2018 г.	5910	-	-	-	-
За 2017 г.	5920	-	-	-	-

Маров Владимир
Игоревич
(расшифровка подписи)

Руководитель
(подпись)

01 Апреля 2019 г.



Пояснительная записка к бухгалтерской отчетности

1. Сведения об организации

Наименование юридического лица:

ООО ТЮМЕНГАЗСТРОЙ

Идентификационный номер налогоплательщика (ИНН): 7203138261

Код причины постановки на учет (КПП): 720301001

Основным видом деятельности, который является преобладающим и имеет приоритетное значение для организации, является строительство жилых и нежилых зданий (ОКВЭД 41.20).

2. Анализ финансового положения ООО ТЮМЕНГАЗСТРОЙ

2.1. Структура имущества и источники его формирования

Показатель	Значение показателя				Изменение за анализируемый период	
	в тыс. руб.		в % к валюте баланса		тыс. руб. (гр.3-гр.2)	± % ((гр.3-гр.2) : гр.2)
	31.12.2017	31.12.2018	на начало анализируемого периода (31.12.2017)	на конец анализируемого периода (31.12.2018)		
Актив						
1. Внеоборотные активы	720 062	180 861	66,3	36,6	-539 201	-74,9
в том числе: основные средства	720 062	180 861	66,3	36,6	-539 201	-74,9
нематериальные активы	-	-	-	-	-	-
2. Оборотные, всего	366 561	312 701	33,7	63,4	-53 860	-14,7
в том числе: запасы	135 494	110 590	12,5	22,4	-24 904	-18,4
дебиторская задолженность	66 032	72 228	6,1	14,6	+6 196	+9,4
денежные средства и краткосрочные финансовые вложения	164 989	113 578	15,2	23	-51 411	-31,2
Пассив						
1. Собственный капитал	171 602	159 809	15,8	32,4	-11 793	-6,9
Справочно: Чистые активы	171 603	159 809	15,8	32,4	-11 794	-6,9
2. Долгосрочные обязательства, всего	-	-	-	-	-	-
в том числе: заемные средства	-	-	-	-	-	-


Показатель	Значение показателя				Изменение за анализируемый период	
	в тыс. руб.		в % к валюте баланса		тыс. руб. (гр.3-гр.2)	± % ((гр.3-гр.2) : гр.2)
	31.12.2017	31.12.2018	на начало анализируемого периода (31.12.2017)	на конец анализируемого периода (31.12.2018)		
3. Краткосрочные обязательства*, всего	915 020	333 753	84,2	67,6	-581 267	-63,5
в том числе: заемные средства	18 638	24 099	1,7	4,9	+5 461	+29,3
Валюта баланса	1 086 623	493 562	100	100	-593 061	-54,6

* Без доходов будущих периодов, возникших в связи с безвозмездным получением имущества и государственной помощи, включенных в собственный капитал.

Структура активов организации на 31.12.2018 характеризуется таким соотношением: 36,6% внеоборотных активов и 63,4% текущих. Активы организации в течение анализируемого периода уменьшились на 593 061 тыс. руб. (на 54,6%). Отмечая значительное снижение активов, необходимо учесть, что собственный капитал уменьшился в меньшей степени – на 6,9%. отстающее снижение собственного капитала относительно общего изменения активов следует рассматривать как положительный фактор.

Структура активов организации в разрезе основных групп представлена ниже на диаграмме:

Структура активов организации на 31 декабря 2018 г.



Снижение величины активов организации связано, в первую очередь, со снижением следующих позиций актива бухгалтерского баланса (в скобках указана доля изменения статьи в общей сумме всех отрицательно изменившихся статей):

- основные средства – 539 201 тыс. руб. (87,6%)
- краткосрочные финансовые вложения (за исключением денежных эквивалентов) – 51 430 тыс. руб. (8,4%)

Одновременно, в пассиве баланса наибольшее снижение наблюдается по строкам:

- собственные акции, выкупленные у акционеров – 1 001 966 тыс. руб. (38,5%)
- уставный капитал (складочный капитал, уставный фонд, вклады товарищей) – 1 001 966 тыс. руб. (38,5%)
- кредиторская задолженность – 576 528 тыс. руб. (22,2%)

Среди положительно изменившихся статей баланса можно выделить "прочие оборотные активы" в активе и "краткосрочные заемные средства" в пассиве (+16 258 тыс. руб. и +5 461 тыс. руб. соответственно).

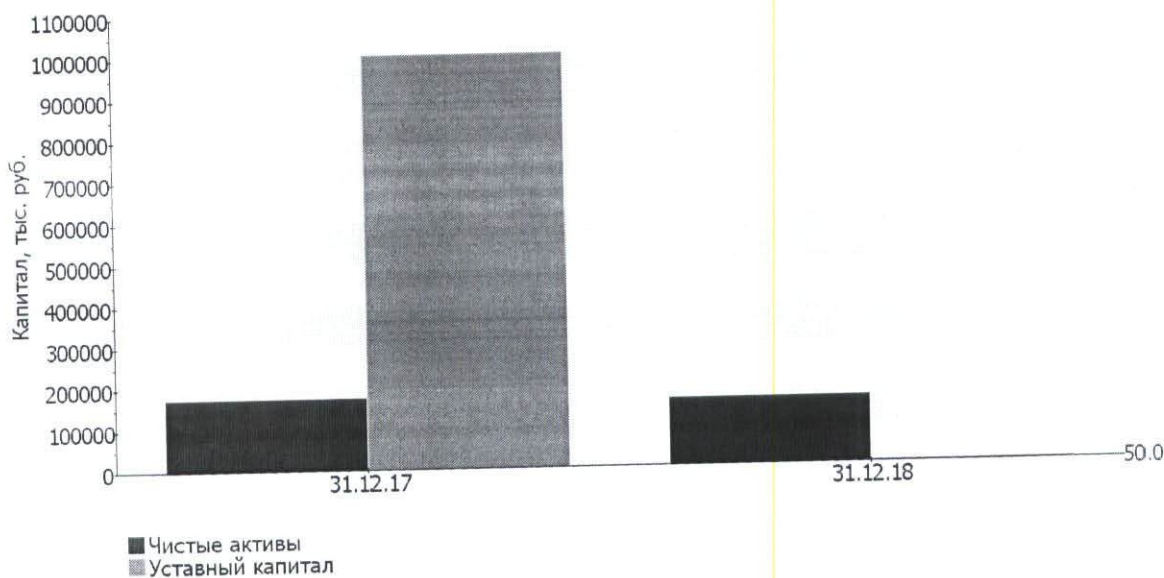
на последний день анализируемого периода (31.12.2018) собственный капитал организации составил 159 809,0 тыс. руб. в течение анализируемого периода собственный капитал организации явно уменьшился (-11 793,0 тыс. руб.).

2.2. Чистые активы организации

Показатель	Значение показателя				Изменение	
	в тыс. руб.		в % к валюте баланса		тыс. руб. (гр.3- гр.2)	± % ((гр.3- гр.2) : гр.2)
	31.12.2017	31.12.2018	на начало анализируемого периода (31.12.2017)	на конец анализируемого периода (31.12.2018)		
1. Чистые активы	171 603	159 809	15,8	32,4	-11 794	-6,9
2. Уставный капитал	1 002 016	50	92,2	<0,1	-1 001 966	-100
3. Превышение чистых активов над уставным капиталом (стр.1-стр.2)	-830 413	159 759	-76,4	32,4	+990 172	↑

Чистые активы организации на последний день анализируемого периода (31.12.2018) намного (в 3 196,2 раза) превышают уставный капитал. Это положительно характеризует финансовое положение, полностью удовлетворяя требованиям нормативных актов к величине чистых активов организации. При этом следует отметить снижение чистых активов на 6,9% за год. Несмотря на нормальную относительно уставного капитала величину чистых активов, их дальнейшее снижение может привести к ухудшению данного соотношения. Ниже на графике представлено изменение чистых активов и уставного капитала.

Динамика чистых активов и уставного капитала



2.3. Анализ финансовой устойчивости организации


2.3.1. Основные показатели финансовой устойчивости организации

Показатель	Значение показателя		Изменение показателя (гр.3-гр.2)	Описание показателя и его нормативное значение
	31.12.2017	31.12.2018		
Коэффициент автономии	0,16	0,32	+0,16	Отношение собственного капитала к общей сумме капитала. нормальное значение для данной отрасли: 0,4 и более (оптимальное 0,5-0,7).
Коэффициент обеспеченности собственными оборотными средствами	-1,5	-0,07	+1,43	Отношение собственных оборотных средств к оборотным активам. нормальное значение: не менее 0,1.
Коэффициент покрытия инвестиций	0,16	0,32	+0,16	Отношение собственного капитала и долгосрочных обязательств к общей сумме капитала. нормальное значение для данной отрасли: 0,65 и более.
Коэффициент маневренности собственного капитала	-3,2	-0,13	+3,07	Отношение собственных оборотных средств к источникам собственных средств. нормальное значение для данной отрасли: 0,2 и более.
Коэффициент обеспеченности запасов	-4,05	-0,19	+3,86	Отношение собственных оборотных средств к стоимости запасов. нормальное значение: не менее 0,5.
Коэффициент краткосрочной задолженности	1	1	-	Отношение краткосрочной задолженности к общей сумме задолженности.

Коэффициент автономии организации на 31.12.2018 составил 0,32. Данный коэффициент характеризует степень зависимости организации от заемного капитала. Полученное здесь значение показывает, что ввиду недостатка собственного капитала (32% от общего капитала) организация в значительной степени зависит от кредиторов. коэффициент автономии очень сильно вырос за год (+0,16).

Наглядно структура капитала организации представлена ниже на диаграмме: При этом необходимо отметить, что долгосрочные обязательства на диаграмме не отражены, поскольку полностью отсутствуют.

Структура капитала организации на 31 декабря 2018 г.



на 31 декабря 2018 г. коэффициент обеспеченности собственными оборотными средствами равнялся -0,07. коэффициент обеспеченности собственными оборотными средствами за последний год стремительно вырос (на 1,43). на 31 декабря 2018 г. значение коэффициента соответствует норме.

коэффициент покрытия инвестиций за год стремительно вырос – с 0,16 до 0,32 (т. е. на 0,16). Значение коэффициента на 31.12.2018 значительно ниже нормы.

значение коэффициента обеспеченности материальных запасов по состоянию на 31.12.2018 составило -0,19, но на 31 декабря 2017 г. коэффициент обеспеченности материальных запасов был меньше – -4,05 (т.е. увеличение составило 3,86). на 31 декабря 2018 г. значение коэффициента обеспеченности материальных запасов характеризуется как явно не соответствующее принятому нормативу.

Коэффициент краткосрочной задолженности организации показывает на отсутствие долгосрочной задолженности при 100% краткосрочной.

2.4. Ликвидность

Показатель ликвидности	Значение показателя		Изменение показателя (гр.3 - гр.2)	Расчет, рекомендованное значение
	31.12.2017	31.12.2018		
1. Коэффициент текущей (общей) ликвидности	0,4	0,94	+0,54	Отношение текущих активов к краткосрочным обязательствам. нормальное значение для данной отрасли: 1,7 и более.
2. Коэффициент быстрой (промежуточной) ликвидности	0,25	0,56	+0,31	Отношение ликвидных активов к краткосрочным обязательствам. нормальное значение: 1 и более.
3. Коэффициент абсолютной ликвидности	0,18	0,34	+0,16	Отношение высоколиквидных активов к краткосрочным обязательствам. нормальное значение: 0,2 и более.

[На конец периода] коэффициент текущей ликвидности имеет значение ниже нормы (0,94 против нормативного значения 1,7). Несмотря на это следует отметить положительную динамику – за весь рассматриваемый период коэффициент вырос на 0,54.

Коэффициент быстрой ликвидности на 31 декабря 2018 г. тоже оказался ниже нормы (0,56). Это говорит о недостатке у организации ликвидных активов, которыми можно погасить наиболее срочные обязательства.

Соответствующим норме оказался коэффициент абсолютной ликвидности (0,34 при норме 0,2). [За весь период] коэффициент вырос на 0,16.

3. Анализ эффективности деятельности организации

3.1. Обзор результатов деятельности

В приведенной ниже таблице обобщены основные финансовые результаты деятельности ООО ТЮМЕНГАЗСТРОЙ за весь рассматриваемый период и аналогичный период прошлого года.

По данным "Отчета о финансовых результатах" за весь рассматриваемый период организация получила прибыль от продаж в размере 8 683 тыс. руб., что равняется 4% от выручки. По сравнению с аналогичным периодом прошлого года прибыль от продаж снизилась на 5 466 тыс. руб., или на 38,6%.

По сравнению с прошлым периодом в текущем увеличилась как выручка от продаж, так и расходы по обычным видам деятельности (на 90 821 и 96 287 тыс. руб. соответственно). Причем в процентном отношении изменение расходов (+86,7%) опережает изменение выручки (+72,5%)

Изучая расходы по обычным видам деятельности, следует отметить, что организация как и в прошлом году не использовала возможность учитывать общехозяйственные расходы в качестве условно-постоянных, включая их ежемесячно в себестоимость производимой продукции (выполняемых работ, оказываемых услуг). Поэтому показатель "Управленческие расходы" за отчетный период в форме №2 отсутствует.

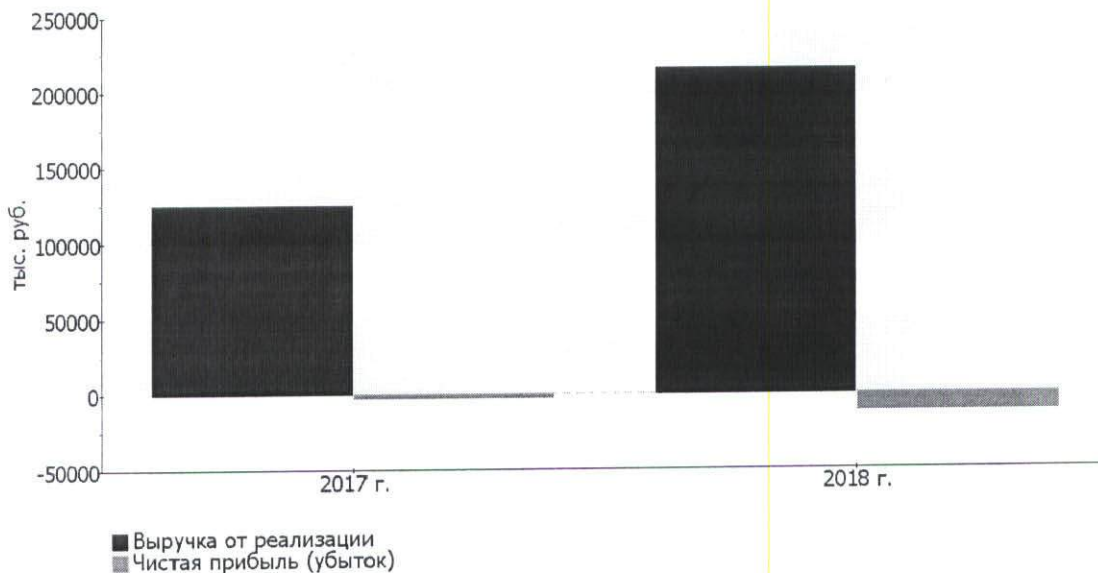
убыток от прочих операций за последний год составил 20 322 тыс. руб., что на 3 310 тыс. руб. (19,5%) больше, чем убыток за аналогичный период прошлого года.

Показатель	Значение показателя, тыс. руб.		Изменение показателя		Средне-годовая величина, тыс. руб.
	2017 г.	2018 г.	тыс. руб. (гр.3 - гр.2)	± % ((3-2) : 2)	
1. Выручка	125 195	216 016	+90 821	+72,5	170 606
2. Расходы по обычным видам деятельности	111 046	207 333	+96 287	+86,7	159 190
3. Прибыль (убыток) от продаж (1-2)	14 149	8 683	-5 466	-38,6	11 416
4. Прочие доходы и расходы, кроме процентов к уплате	-3 151	-14 778	-11 627	↓	-8 965
5. ЕВИГ (прибыль до уплаты процентов и налогов) (3+4)	10 998	-6 095	-17 093	↓	2 452
6. Проценты к уплате	13 861	5 544	-8 317	-60	9 703
7. Изменение налоговых активов и обязательств, налог на прибыль и прочее	-86	-154	-68	↓	-120
8. Чистая прибыль (убыток) (5-6+7)	-2 949	-11 793	-8 844	↓	-7 371
Справочно: Совокупный финансовый результат периода	-2 949	-11 793	-8 844	↓	-7 371
Изменение за период нераспределенной прибыли (непокрытого убытка) по данным бухгалтерского баланса (измен. стр. 1370)	x	-11 793	x	x	x

Формальное исследование правильности отражения в Балансе и "Отчете о финансовых результатах" за отчетный период отложенных налоговых активов и обязательств подтвердила взаимосвязку показателей отчетности.

Ниже на графике наглядно представлено изменение выручки и прибыли ООО ТЮМЕНГАЗСТРОЙ в течение всего анализируемого периода.

Динамика выручки и чистой прибыли



3.2. Анализ рентабельности

Показатели рентабельности	Значения показателя (в %, или в копейках с рубля)		Изменение показателя	
	2017 г.	2018 г.	коп., (гр.3 - гр.2)	± % ((3-2) : 2)
1. Рентабельность продаж (величина прибыли от продаж в каждом рубле выручки). нормальное значение для данной отрасли: 4% и более.	11,3	4	-7,3	-64,4
2. Рентабельность продаж по ЕВГТ (величина прибыли от продаж до уплаты процентов и налогов в каждом рубле выручки).	8,8	-2,8	-11,6	↓
3. Рентабельность продаж по чистой прибыли (величина чистой прибыли в каждом рубле выручки). нормальное значение: 2% и более.	-2,4	-5,5	-3,1	↓

[За последний период] организация получила прибыль от продаж и убыток в целом от финансово-хозяйственной деятельности, что и обусловило положительные значения первого и отрицательные значения двух других показателей рентабельности, приведенных в таблице.

[За последний период] организация по обычным видам деятельности получила прибыль в размере 4 копеек с каждого рубля выручки от реализации. Однако имеет место падение рентабельности обычных видов деятельности по сравнению с данным показателем за аналогичный период прошлого года (01.01–31.12.2017) (-7,3 коп.).

Показатель рентабельности, рассчитанный как отношение прибыли до процентов к уплате и налогообложения (ЕВГТ) к выручке организации, за период 01.01–31.12.2018 составил -2,8%. Это значит, что в каждом рубле выручки организации содержалось -2,8 коп. убытка до налогообложения и процентов к уплате.

Динамика показателей рентабельности продаж



В следующей таблице представлена рентабельность использования вложенного в предпринимательскую деятельность капитала.

Показатель рентабельности	Значение показателя, %	Расчет показателя
	2018 г.	
Рентабельность собственного капитала (ROE)	-7,1	Отношение чистой прибыли к средней величине собственного капитала. нормальное значение для данной отрасли: 10% и более.
Рентабельность активов (ROA)	-1,5	Отношение чистой прибыли к средней стоимости активов. нормальное значение для данной отрасли: не менее 3%.
Прибыль на задействованный капитал (ROCE)	-3,7	Отношение прибыли до уплаты процентов и налогов (ЕВИТ) к собственному капиталу и долгосрочным обязательствам.

[За последний период] каждый рубль собственного капитала организации обеспечил убыток в размере 0,071 руб. за период с 01.01.2018 по 31.12.2018 значение рентабельности активов (-1,5%) не удовлетворяет нормативному и находится в области критических значений.

3.3. Деловая активность (оборачиваемость активов и обязательств)

Далее в таблице рассчитаны показатели оборачиваемости ряда активов, характеризующие скорость возврата вложенных в предпринимательскую деятельность средств, а также показатель оборачиваемости кредиторской задолженности при расчетах с поставщиками и подрядчиками.

Показатель оборачиваемости	Значение в днях	Кэфф. 2018 г.
	2018 г.	
Оборачиваемость оборотных средств (отношение средней величины оборотных активов к среднедневной выручке*; нормальное значение для данной отрасли: не более 156 дн.)	574	0,6
Оборачиваемость запасов (отношение средней стоимости запасов к среднедневной себестоимости проданных товаров; нормальное значение для данной отрасли: 19 и менее дн.)	217	1,7
Оборачиваемость дебиторской задолженности (отношение средней величины дебиторской задолженности к среднедневной выручке; нормальное значение для данной отрасли: 80 и менее дн.)	117	3,1
Оборачиваемость кредиторской задолженности (отношение средней величины кредиторской задолженности к среднедневной выручке)	940	0,4
Оборачиваемость активов (отношение средней стоимости активов к среднедневной выручке; нормальное значение для данной отрасли: 181 и менее дн.)	1 335	0,3
Оборачиваемость собственного капитала (отношение средней величины собственного капитала к среднедневной выручке)	280	1,3

* Приведен расчет показателя в днях. Значение коэффициента равно отношению 365 к значению показателя в днях.

Данные об оборачиваемости активов в течение анализируемого периода свидетельствуют о том, что организация получает выручку, равную сумме всех имеющихся активов за 1335 календарных дней (т.е. 4 года). При этом требуется 217 дней, чтобы получить выручку равную среднегодовому остатку материально-производственных запасов.

4. Выводы по результатам анализа

Ниже обобщены ключевые финансовые показатели ООО ТЮМЕНГАЗСТРОЙ.

Среди неудовлетворительных показателей финансового положения и результатов деятельности организации можно выделить такие:

- коэффициент автономии имеет неудовлетворительное значение (0,32);
- коэффициент обеспеченности собственными оборотными средствами имеет значение, не укладывающееся в норматив (-0,07);
- коэффициент быстрой (промежуточной) ликвидности не укладывается в нормативное значение;
- значительное падение рентабельности продаж (-7,3 процентных пункта от рентабельности за аналогичный период прошлого года (01.01–31.12.2017) равной 11,3%);
- не соблюдается нормальное соотношение активов по степени ликвидности и обязательств по сроку погашения.

В ходе анализа были получены следующие критические показатели финансового положения и результатов деятельности организации:

- существенно ниже нормативного значения коэффициент текущей (общей) ликвидности;
- коэффициент покрытия инвестиций значительно ниже нормы (доля собственного капитала и долгосрочных обязательств в общей сумме капитала организации составляет 32% (нормальное значение для данной отрасли: 65% и более));
- критическое финансовое положение по величине собственных оборотных средств;
- убыток от финансово-хозяйственной деятельности за последний год составил -11 793 тыс. руб.;
- ухудшение финансового результата до процентов к уплате и налогообложения (ЕВИТ) на рубль выручки организации (-11,6 коп. от данного показателя за аналогичный период прошлого года).

Следующие 2 показателя финансового положения организации имеют положительные значения:

- чистые активы превышают уставный капитал, однако за весь анализируемый период произошло снижение их величины;
- положительное изменение собственного капитала относительно общего изменения активов организации.

Единственным показателем, имеющим исключительно хорошее значение является следующий – полностью соответствует нормальному значению коэффициент абсолютной ликвидности.

Показателем, имеющим значение на границе норматива, является следующий – за период 01.01–31.12.2018 получена прибыль от продаж (8 683 тыс. руб.), хотя и наблюдалась ее отрицательная динамика по сравнению с аналогичным периодом прошлого года (-5 466 тыс. руб.).

Анализ показывает, что финансовое состояние ООО ТЮМЕНГАЗСТРОЙ не в полной мере соответствует общепринятым стандартам. Тем не менее, угроза банкротства организации незначительная, и имеются возможности для продолжения финансово-хозяйственной деятельности.

Директор



Марат В. А.