

Бухгалтерский баланс

на 31 декабря 2017 г.

	Форма по ОКУД	Коды 0710001		
Дата (число, месяц, год)	31	12	2017	
Организация <u>Красноярский краевой фонд жилищного строительства</u>	по ОКПО	53019873		
Идентификационный номер налогоплательщика	ИНН	2466082757		
Вид экономической деятельности <u>Вложения в ценные бумаги</u>	по ОКВЭД	64.99.1		
Организационно-правовая форма / форма собственности Фонды <u>Частная собственность</u>	по ОКОПФ / ОКФС	88	16	
Единица измерения: в тыс. рублей	по ОКЕИ	384		
Местонахождение (адрес) 660095, Красноярский край, Красноярск г, им газеты Красноярский Рабочий пр-кт, дом № 126, офис 640				

Пояснения	Наименование показателя	Код	На 31 декабря 2017 г.	На 31 декабря 2016 г.	На 31 декабря 2015 г.
	АКТИВ				
	I. ВНЕОБОРОТНЫЕ АКТИВЫ				
	Нематериальные активы	1110	-	-	-
	Результаты исследований и разработок	1120	-	-	-
	Нематериальные поисковые активы	1130	-	-	-
	Материальные поисковые активы	1140	-	-	-
	Основные средства	1150	595 882	59 811	59 848
	в том числе:				
	Основные средства		595 882	59 811	59 848
	Доходные вложения в материальные ценности	1160	-	-	-
	Финансовые вложения	1170	34 367	34 367	34 367
	в том числе:				
	Финансовые вложения		34 367	34 367	34 367
	Отложенные налоговые активы	1180	-	-	444
	в том числе:				
	Отложенные налоговые активы		-	-	444
	Прочие внеоборотные активы	1190	1 453 590	438 361	27 775
	в том числе:				
	Незавершенные капитальные вложения		1 453 590	438 361	27 775
	Итого по разделу I	1100	2 083 839	532 539	122 434
	II. ОБОРОТНЫЕ АКТИВЫ				
	Запасы	1210	123 964	71 674	24 762
	в том числе:				
	Запасы		123 964	71 674	24 762
	Налог на добавленную стоимость по приобретенным ценностям	1220	427	-	11
	в том числе:				
	Налог на добавленную стоимость		427	-	11
	Дебиторская задолженность	1230	490 400	224 960	156 984
	в том числе:				
	Дебиторская задолженность		490 400	224 960	156 984
	Финансовые вложения (за исключением денежных эквивалентов)	1240	27 386	60 902	70 423
	в том числе:				
	Финансовые вложения		27 386	60 902	70 423
	Денежные средства и денежные эквиваленты	1250	108 559	28 937	23 313
	в том числе:				
	Денежные средства		108 559	28 937	23 313
	Прочие оборотные активы	1260	-	-	4
	в том числе:				
	Прочие оборотные активы		-	-	4
	Итого по разделу II	1200	750 736	386 473	275 497
	БАЛАНС	1600	2 834 575	919 012	397 931

Пояснения	Наименование показателя	Код	На 31 декабря 2017 г.	На 31 декабря 2016 г.	На 31 декабря 2015 г.
	ПАССИВ				
	III. ЦЕЛЕВОЕ ФИНАНСИРОВАНИЕ				
	Целевые средства	1310	5 002	6 203	61 897
	Фонд недвижимого имущества	1311	585 132	54 670	54 670
	Собственные акции, выкупленные у акционеров	1320	-	-	-
	Переоценка внеоборотных активов	1340	-	-	-
	Добавочный капитал (без переоценки)	1350	-	-	-
	Резервный капитал	1360	-	-	-
	Нераспределенная прибыль (непокрытый убыток)	1370	119 006	117 787	92 099
	в том числе:				
	нераспределенная прибыль		119 006	117 787	92 099
	Итого по разделу III	1300	709 140	178 660	208 666
	IV. ДОЛГОСРОЧНЫЕ ОБЯЗАТЕЛЬСТВА				
	Заемные средства	1410	-	-	-
	Отложенные налоговые обязательства	1420	-	-	-
	в том числе:				
	Отложенные налоговые обязательства		-	-	-
	Оценочные обязательства	1430	-	-	-
	Прочие обязательства	1450	-	-	-
	Итого по разделу IV	1400	-	-	-
	V. КРАТКОСРОЧНЫЕ ОБЯЗАТЕЛЬСТВА				
	Заемные средства	1510	102 408	104 004	149 786
	в том числе:				
	Заемные средства		102 408	104 004	149 786
	Кредиторская задолженность	1520	379 834	169 504	39 479
	в том числе:				
	Кредиторская задолженность		379 834	169 504	39 479
	Доходы будущих периодов	1530	-	-	-
	Оценочные обязательства	1540	-	-	-
	Прочие обязательства	1550	1 643 195	466 844	-
	в том числе:				
	Прочие обязательства		1 643 195	466 844	-
	Итого по разделу V	1500	2 125 436	740 352	189 265
	БАЛАНС	1700	2 834 575	919 012	397 931


Руководитель

(подпись)

Бердоусов Сергей Иванович

(расшифровка подписи)

29 марта 2018 г.



Отчет о финансовых результатах
за Январь - Декабрь 2017 г.

Организация Красноярский краевой фонд жилищного строительства
Идентификационный номер налогоплательщика
Вид экономической деятельности Вложения в ценные бумаги
Организационно-правовая форма / форма собственности
Фонды / Частная собственность
Единица измерения: в тыс. рублей

Дата (число, месяц, год)
Форма по ОКУД
по ОКПО
ИНН
по ОКВЭД
по ОКОПФ / ОКФС
по ОКЕИ

Коды		
0710002		
31	12	2017
53019873		
2465082757		
64.99.1		
88	16	
384		

Пояснения	Наименование показателя	Код	За Январь - Декабрь 2017 г.	За Январь - Декабрь 2016 г.
	Выручка	2110	133 108	94 066
	Себестоимость продаж	2120	(130 806)	(94 878)
	Валовая прибыль (убыток)	2100	2 303	(812)
	Коммерческие расходы	2210	(1 600)	(1 173)
	Управленческие расходы	2220	-	-
	Прибыль (убыток) от продаж	2200	703	(1 985)
	Доходы от участия в других организациях	2310	-	-
	Проценты к получению	2320	6 964	8 458
	Проценты к уплате	2330	(18 279)	(5 802)
	Прочие доходы	2340	232 304	435 662
	Прочие расходы	2350	(221 060)	(436 333)
	Прибыль (убыток) до налогообложения	2300	632	-
	Текущий налог на прибыль	2410	(515)	(315)
	в т.ч. постоянные налоговые обязательства (активы)	2421	(485)	(420)
	Изменение отложенных налоговых обязательств	2430	-	-
	Изменение отложенных налоговых активов	2450	-	-
	Прочее	2460	(100)	(444)
	Чистая прибыль (убыток)	2400	17	(759)

Пояснения	Наименование показателя	Код	За Январь - Декабрь 2017 г.	За Январь - Декабрь 2016 г.
	Результат от переоценки внеоборотных активов, не включаемый в чистую прибыль (убыток) периода	2510	-	-
	Результат от прочих операций, не включаемый в чистую прибыль (убыток) периода	2520	-	-
	Совокупный финансовый результат периода	2500	17	(759)
	Справочно			
	Базовая прибыль (убыток) на акцию	2900	-	-
	Разводненная прибыль (убыток) на акцию	2910	-	-


Руководитель

Бердоусов Сергей
Иванович

(подпись)

(расшифровка подписи)

29 марта 2018 г.



Приложение № 2
к Приказу Министерства финансов
Российской Федерации
от 02.07.2010 № 66н
(в ред. Приказов Минфина России
от 05.10.2011 № 124н,
от 06.04.2015 № 57н)

**Формы
отчета об изменении капитала, отчета о движении денежных средств
и отчета о целевом использовании средств**

**Отчет об изменении капитала
за 20 17 г.**

Организация Красноярский краевой фонд жилищного строительства Форма по ОКУД _____
 Дата (число, месяц, год) _____ по ОКТО _____
 Идентификационный номер налогоплательщика _____ ИНН _____
 Вид экономической деятельности Капиталовложения в ценные бумаги по ОКВЭД _____
 Организационно-правовая форма/форма собственности _____ по ОКОПФ/ОКФС _____
 Фонды/частьная собственность _____ по ОКЕИ _____
 Единица измерения: тыс. руб. (млн. руб.) _____

Коды		
0710003		
31	12	2017
53019873		
2486082757		
65.23.1		
88		18
384		

1. Движение капитала

Наименование показателя	Код	Уставный капитал	Собственные акции, выкупленные у акционеров		Целевые средства	Фонд недвижимого имущества	Нераспределенная прибыль (непокрытый убыток)	Итого
			()				
Величина капитала на 31 декабря 20 15 г. ¹	3100				61 897	54 670	92 099	208 666
<u>За 20 16 г.²</u>								
Увеличение капитала - всего:	3210						26 447	26 447
в том числе:								
чистая прибыль	3211	X	X		X	X		
переоценка имущества	3212	X	X		X	X		
доходы, относящиеся непосредственно на увеличение капитала	3213	X	X		X	X	26 447	26 447
дополнительный выпуск акций	3214			X			X	X
увеличение номинальной стоимости акций	3215					X		X
реорганизация юридического лица	3216							X

Наименование показателя	Код	Уставный капитал	Собственные акции, выкупленные у акционеров	Целевые средства	Фонд недвижимого имущества	Нераспределенная прибыль (непокрытый убыток)	Итого
Уменьшение капитала - всего:	3220	()	()	(55 694)	()	(759)	(56 453)
в том числе:							
убыток	3221	X	X	X	X	(759)	()
переоценка имущества	3222	X	X	()	X	()	()
расходы, относящиеся непосредственно на уменьшение капитала	3223	X	X	(55 694)	X	()	(55 694)
уменьшение номинальной стоимости акций	3224	()	()	()	X	()	()
уменьшение количества акций	3225	()	()	()	X	()	()
реорганизация юридического лица	3226	()	()	()	()	()	()
Дивиденды							
Изменение добавочного капитала	3227	X	X	X	X	()	()
Изменение резервного капитала	3230	X	X	X	()	()	()
Изменение резервного капитала	3240	X	X	X	()	()	()
Величина капитала на 31 декабря 20 16 г. ²	3200	()	()	6 203	54 670	117 787	178 660
За 20 17 г. ³							
Увеличение капитала - всего:	3310	()	()	()	530 462	1219	531 681
в том числе:							
чистая прибыль	3311	X	X	X	X	17	17
переоценка имущества	3312	X	X	X	X	()	()
доходы, относящиеся непосредственно на увеличение капитала	3313	X	X	()	530 462	1202	531 634
дополнительный выпуск акций	3314	()	()	()	X	()	()
увеличение номинальной стоимости акций	3315	()	()	()	X	()	()
реорганизация юридического лица	3316	()	()	()	()	()	()
Уменьшение капитала - всего:	3320	()	()	(1 201)	()	()	(1 201)
в том числе:							
убыток	3321	X	X	X	X	()	()
переоценка имущества	3322	X	X	()	X	()	()
расходы, относящиеся непосредственно на уменьшение капитала	3323	X	X	(1 201)	X	()	(1 201)
уменьшение номинальной стоимости акций	3324	()	()	()	X	()	()
уменьшение количества акций	3325	()	()	()	X	()	()
реорганизация юридического лица	3326	()	()	()	()	()	()
Дивиденды							
Изменение добавочного капитала	3327	X	X	X	X	()	()
Изменение резервного капитала	3330	X	X	X	()	()	()
Изменение резервного капитала	3340	X	X	X	()	()	()
Величина капитала на 31 декабря 20 17 г. ³	3300	()	()	5 002	585 132	119 006	709 140

2. Корректировки в связи с изменением учетной политики и исправлением ошибок

Наименование показателя	Код	На 31 декабря 20__ г. ¹	Изменения капитала за 20__ г. ²		На 31 декабря 20__ г. ²
			за счет чистой прибыли (убытка)	за счет иных факторов	
Капитал - всего					
До корректировок	3400				
Корректировка в связи с:					
изменением учетной политики	3410				
исправлением ошибок	3420				
после корректировок	3500				
в том числе:					
нераспределенная прибыль (непокрытый убыток):					
До корректировок	3401				
Корректировка в связи с:					
изменением учетной политики	3411				
исправлением ошибок	3421				
после корректировок	3501				
Другие статьи капитала, по которым осуществлены корректировки: (по статьям)					
До корректировок	3402				
Корректировка в связи с:					
изменением учетной политики	3412				
исправлением ошибок	3422				
после корректировок	3502				

Форма 07/0023 с. 4

3. Чистые активы


Наименование показателя	Код	На 31 декабря 20__ г. ³	На 31 декабря 20__ г. ²	На 31 декабря 20__ г. ¹
Чистые активы	3600			

Руководитель _____ Бердюгов Сергей Иванович
(подпись) (расшифровка подписи)

« 29 » _____ марта _____ 20 18 г.

Примечания

1. Указывается год, предшествующий предьдущему.
2. Указывается предыдущий год.
3. Указывается отчетный год.



1.3. Нематериальные активы с полностью погашенной стоимостью

Наименование показателя	Код	На 31 декабря 2017 г.	На 31 декабря 2016 г.	На 31 декабря 2015 г.
Всего	5130	-	-	-
В том числе:	5131	-	-	-


1.4. Наличие и движение результатов НИОКР

Наименование показателя	Код	Период	На начало года		Поступило	Изменения за период		На конец периода	
			первоначальная стоимость	часть стоимости, списанной на расходы		первоначальная стоимость	часть стоимости, списанной на расходы	часть стоимости, списанная за период	первоначальная стоимость
НИОКР - всего	5140	за 2017г.	-	-	-	-	-	-	-
	5150	за 2016г.	-	-	-	-	-	-	-
В том числе:	5141	за 2017г.	-	-	-	-	-	-	-
	5151	за 2016г.	-	-	-	-	-	-	-

1.5. Незаконченные и неоформленные НИОКР и незаконченные операции по приобретению нематериальных активов

Наименование показателя	Код	Период	На начало года	Изменения за период			На конец периода
				затраты за период	списано затрат как не давших положительного результата	принято к учету в качестве нематериальных активов или НИОКР	
Затраты по незаконченным исследованиям и разработкам - всего	5160	за 2017г.	-	-	-	-	
в том числе:	5170	за 2016г.	-	-	-	-	
	5161	за 2017г.	-	-	-	-	
	5171	за 2016г.	-	-	-	-	
незаконченные операции по приобретению нематериальных активов - всего	5180	за 2017г.	-	-	-	-	
в том числе:	5190	за 2016г.	-	-	-	-	
	5181	за 2017г.	-	-	-	-	
	5191	за 2016г.	-	-	-	-	

Руководитель _____ (подпись)
 Бердюсов Сергей Иванович
 (расшифровка подписи)
 29 марта 2018 г.



2.2. Незавершенные капитальные вложения

Наименование показателя	Код	Период	На начало года	Изменения за период			На конец периода
				запраты за период	списано	принято к учету в качестве основных средств или увеличена стоимость	
Незавершенное строительство и незаконченные операции по приобретению, модернизации и т.п. основных средств - всего	5240	за 2017г.	-	-	-	-	
	5250	за 2016г.	-	-	-	-	
в том числе:	5241	за 2017г.	-	-	-	-	
	5251	за 2016г.	-	-	-	-	

2.3. Изменение стоимости основных средств в результате достройки, дооборудования, реконструкции и частичной ликвидации


Наименование показателя	Код	за 2017г.		за 2016г.	
		Код	Код	Код	Код
Увеличение стоимости объектов основных средств в результате достройки, дооборудования, реконструкции - всего	5260	-	-	-	-
в том числе:					
Картгиря Россия, Красноярский край, г. Канск, мкр. 6-й Северо-Западный, д.1, кв.1	5261	-	-	-	-
Уменьшение стоимости объектов основных средств в результате частичной ликвидации - всего:	5270	-	-	-	-
в том числе:					
	5271	-	-	-	-

2.4. Иное использование основных средств

Наименование показателя	Кол	На 31 декабря 2017 г.	На 31 декабря 2016 г.	На 31 декабря 2015 г.
Переданные в аренду основные средства, числящиеся на балансе	5280	-	-	-
Переданные в аренду основные средства, числящиеся за балансом	5281	-	-	-
Полученные в аренду основные средства, числящиеся на балансе	5282	-	-	-
Полученные в аренду основные средства, числящиеся за балансом	5283	6 284	3 497	1 826
Объекты недвижимости, принятые в эксплуатацию и фактически использованные, находящиеся в процессе государственной регистрации	5284	-	-	-
Основные средства, переданные на консервацию	5285	-	-	-
Иное использование основных средств (заполн. и др.)	5286	-	-	-
	5287	-	-	-

Руководитель
(подпись)
29 марта 2018 г.

Бердусов Сергей Иванович
(расшифровка подписи)



3. Финансовые вложения

3.1. Налицие и движение финансовых вложений


Наименование показателя	Код	Период	На начало года		Изменения за период				На конец периода	
			первоначальная стоимость	накопленная коррек-тировка	Поступило	выбыло (погашено)	на-числение процентов (включая доведение первоначальной стоимости до номинальной)	Текущей рыночной стоимости (убытка от обесценения)	первоначальная стоимость	накопленная коррек-тировка
Долгосрочные - всего	5301	за 2017г.	34 367	-	-	-	-	-	34 367	-
в том числе:	5311	за 2016г.	34 367	-	-	-	-	-	34 367	-
Долговые ценные бумаги	5302	за 2017г.	34 367	-	-	-	-	-	34 367	-
в том числе:	5312	за 2016г.	34 367	-	-	-	-	-	34 367	-
Краткосрочные - всего	5305	за 2017г.	60 902	-	189 392	(222 907)	-	-	27 386	-
в том числе:	5315	за 2016г.	70 423	-	394 829	(404 350)	-	-	60 902	-
Предоставленные займы	5306	за 2017г.	23 786	-	8 077	(11 263)	-	-	20 590	-
в том числе:	5316	за 2016г.	38 731	-	33 737	(48 702)	-	-	23 786	-
Депозитные вклады	5307	за 2017г.	-	-	-	-	-	-	-	-
в том числе:	5317	за 2016г.	-	-	-	-	-	-	-	-
Прочие	5308	за 2017г.	37 135	-	181 314	(211 654)	-	-	6 796	-
в том числе:	5318	за 2016г.	31 692	-	361 092	(355 648)	-	-	37 135	-
Финансовых вложений - итого	5300	за 2017г.	95 269	-	189 392	(222 907)	-	-	61 753	-
в том числе:	5310	за 2016г.	104 790	-	394 829	(404 350)	-	-	95 269	-

3.2. Иное использование финансовых вложений

Наименование показателя	Код	На 31 декабря 2017 г.	На 31 декабря 2016 г.	На 31 декабря 2015 г.
Финансовые вложения, находящиеся в залоге - всего	5320	-	-	-
в том числе:				
Финансовые вложения, переданные третьим лицам (кроме продаж) - всего	5321	-	-	-
в том числе:				
Иное использование финансовых вложений	5326 5329	-	-	-

Руководитель  (подпись)
Иванович
 (расшифровка подписи)

29 марта 2018 г.




4.2. Запасы в залого

Наименование показателя	Код	На 31 декабря 2017 г.	На 31 декабря 2016 г.	На 31 декабря 2015 г.
Запасы, не оплаченные на отчетную дату - всего	5440	-	-	-
в том числе:				
5441	5441	-	-	-
Запасы, находящиеся в залого по договору - всего	5445	-	-	-
в том числе:				
5448	5448	-	-	-

Руководитель Бердюгов Сергей Иванович
 (подпись) (расшифровка подписи)

29 марта 2018 г.



5. Дебиторская и кредиторская задолженность
5.1. Наличие и движение дебиторской задолженности

Наименование показателя	Код	Период	Изменения за период						На конец периода					
			На начало года	в результате хозяйственных операций (сумма долга по сделке, операциям)	причитающиеся проценты, штрафы и иные начисления	погашение	выбыло	возрастающие резервы	перевод из дебиторской в кредиторскую задолженность	перевод из кредиторской в дебиторскую задолженность	Учтенная по условиям договора	величина резерва по сомнительным долгам		
Долгосрочная дебиторская задолженность - всего	5501	за 2017г.												
	5521	за 2016г.												
в том числе:	5502	за 2017г.												
	5522	за 2016г.												
Расчеты с покупателями и заказчиками	5503	за 2017г.												
	5523	за 2016г.												
Даванья выданные	5504	за 2017г.												
	5524	за 2016г.												
Прочая	5505	за 2017г.												
	5525	за 2016г.												
Краткосрочная дебиторская задолженность - всего	5510	за 2017г.	224 960	3 116 348	31 556	(2 879 189)	(3 276)	(23 241)				490 400		
	5530	за 2016г.	156 984	121 330	4 947	(36 060)						224 960		
в том числе:														
Расчеты с покупателями и заказчиками	5511	за 2017г.	10 517	174 371		(172 958)						11 936		
	5531	за 2016г.	1 820	10 517		(1 912)	(8)					10 517		
Даванья выданные	5512	за 2017г.	808	2 521		(472)						2 521		
	5532	за 2016г.	772	807		(771)						808		
Прочая	5513	за 2017г.	161 634	2 917 981	8 458	(2 705 626)	(1)					382 546		
	5533	за 2016г.	95 724	106 728		(28 607)	(1 211)					93 061		
Расчеты по претензиям	5514	за 2017г.	52 001	21 470	23 098	(233)	(3 275)					52 001		
	5534	за 2016г.	58 658	4 278	4 947	(3 870)	(12 022)							
	5515	за 2017г.												
	5535	за 2016г.												
Итого	5500	за 2017г.	224 960	3 116 348	31 556	(2 879 189)	(3 276)	(23 241)				490 400		
	5520	за 2016г.	156 984	121 330	4 947	(36 060)						224 960		

5.2. Просроченная дебиторская задолженность

Наименование показателя	Код	На 31 декабря 2017 г.		На 31 декабря 2018 г.		На 31 декабря 2019 г.	
		Учитанная по условиям договора	Балансовая стоимость	Учитанная по условиям договора	Балансовая стоимость	Учитанная по условиям договора	Балансовая стоимость
Всего	5540	-	-	-	-	-	-
в том числе:							
расчеты с покупателями и заказчиками	5541	-	-	-	-	-	-
расчеты с поставщиками и подрядчиками (в части авансовых платежей, предоплат)	5542	-	-	-	-	-	-
прочая	5543	-	-	-	-	-	-
	5544	-	-	-	-	-	-

5.3. Наличие и движение кредиторской задолженности

Наименование показателя	Код	Период	Остаток на начало года	поступление			гашения за период			Остаток на конец периода	
				в результате хозяйственных операций (сумма долга по сделке, операции)	процентов, штрафы и иные начисления	погашение	всего	списание на финансовый результат	перевод из дебиторской задолженности		перевод из кредитной задолженности
Долгосрочная кредиторская задолженность - всего	5571	за 2017г.	-	-	-	-	-	-	-	-	
в том числе:											
кредиты	5572	за 2017г.	-	-	-	-	-	-	-	-	
	5573	за 2017г.	-	-	-	-	-	-	-	-	
	5574	за 2017г.	-	-	-	-	-	-	-	-	
заимы	5575	за 2017г.	-	-	-	-	-	-	-	-	
прочая	5576	за 2017г.	-	-	-	-	-	-	-	-	
	5577	за 2017г.	-	-	-	-	-	-	-	-	
	5578	за 2017г.	-	-	-	-	-	-	-	-	
Краткосрочная кредиторская задолженность - всего	5580	за 2016г.	189 265	4 340 228	143 096	(4 130 789)	(58 600)	(803)	(211)	482 146	
в том числе:											
расчеты с поставщиками и подрядчиками	5581	за 2017г.	123 606	1 821 636	-	(1 418 951)	-	(51)	-	326 291	
	5582	за 2016г.	559	123 657	-	(559)	-	-	-	123 606	
авансы полученные	5583	за 2017г.	649	28 668	-	(26 379)	-	-	-	2 839	
	5584	за 2016г.	18	849	-	(13)	-	(9)	-	649	
расчеты по налогам и взносам	5585	за 2017г.	875	39 591	-	(38 981)	-	-	-	3 505	
	5586	за 2016г.	708	875	-	(708)	-	-	-	875	
кредиты	5587	за 2017г.	104 004	45 868	-	(47 464)	-	-	-	102 406	
	5588	за 2016г.	149 785	-	-	(45 781)	-	-	-	104 004	
заимы	5589	за 2017г.	-	-	-	-	-	-	-	-	
	5590	за 2016г.	-	-	-	-	-	-	-	-	
прочая	5591	за 2017г.	44 375	2 604 564	-	(2 601 003)	-	(803)	-	47 103	
	5592	за 2016г.	38 194	17 875	-	(11 639)	-	(155)	-	44 375	
	5593	за 2017г.	-	-	-	-	-	-	-	-	
	5594	за 2016г.	-	-	-	-	-	-	-	-	
Итого	5570	за 2016г.	189 265	4 340 228	143 096	(4 130 789)	(58 600)	(803)	(211)	482 146	

5.4. Просроченная кредиторская задолженность

Наименование показателя	Код	На 31 декабря 2017 г.	На 31 декабря 2016 г.	На 31 декабря 2015 г.
Всего:	5590			
в том числе:				
расчеты с поставщиками и подрядчиками	5591			
расчеты с покупателями и заказчиками	5592			
прочая задолженность	5593			
	5594			

Руководитель Евгений Сергей
 (подпись) Иванович
 (расшифровка подписи)

29 марта 2018 г.



6. Затраты на производство (расходы на продажу)*

Наименование показателя	Кол	за 2017г.	за 2016г.
Материальные затраты	5610	92 411	68 330
Расходы на оплату труда	5620	26 477	19 575
Отчисления на социальные нужды	5630	7 404	5 395
Амортизация	5640	-	-
Прочие затраты	5650	6 114	2 751
Итого по элементам	5660	132 406	96 051
Фактическая себестоимость проданных товаров	5665	-	-
Изменение остатков (прирост [-]; незавершенного производства, готовой продукции и др.	5670	-	-
Изменение остатков (уменьшение [+]; незавершенного производства, готовой продукции и др.	5680	-	-
Итого расходы по обычным видам деятельности	5600	132 406	96 051

* - Для организаций, осуществляющих торговую деятельность добавлена строка 5665. Учитывающая фактическую себестоимость товаров

Руководитель _____
 (подпись)
 29 марта 2018 г.

Евродусов Сергей
 Иванович
 (расшифровка подписи)



7. Оценочные обязательства

Наименование показателя	Код	Остаток на начало года	Признано	Погашено	Списано как избыточная сумма	Остаток на конец периода
Оценочные обязательства - всего	5700	-	-	-	-	-
в том числе:	5701	-	-	-	-	-

Руководитель


(подпись)

Бердюгов Сергей

Иванович

(расшифровка подписи)

29 марта 2018 г.




8. Обеспечения обязательств

Наименование показателя	Код	На 31 декабря 2017 г.	На 31 декабря 2016 г.	На 31 декабря 2015 г.
Полученные - всего	5800	36 661	68 417	70 666
в том числе:				
Выданные - всего	5801	-	-	-
в том числе:	5811	-	-	-

Руководитель _____
(подпись)

29 марта 2018 г.

Евдоусов Сергей
Иванович
(расшифровка подписи)



9. Государственная помощь

Наименование показателя	Код	за 2017г.		за 2016г.	
		На начало года	Получено за год	Возвращено за год	На конец года
Получено бюджетных средств - всего	5900	-	-	-	-
в том числе:					
на текущие расходы	5901	-	-	-	-
на вложения во внеоборотные активы	5905	-	-	-	-
Бюджетные кредиты - всего					
			за 2017г.		
			за 2016г.		
в том числе:			за 2017г.		
			за 2016г.		

Руководитель _____ (подпись)

Бердюгов Сергей Иванович
(расшифровка подписи)

29 марта 2018 г.



**Отчет о движении денежных средств
за январь-декабрь 20 17 г.**

Организация Красноярский краевой фонд жилищного строительства по ОКПО
Идентификационный номер налогоплательщика _____ ИНН
Вид экономической деятельности Капиталовложения в ценные бумаги по ОКВЭД
Организационно-правовая форма/форма собственности _____
Фонды / Частная собственность по ОКОПФ/ОКФС
Единица измерения: тыс. руб. _____ по ОКЕИ

Коды		
0710004		
31	12	2017
53019873		
2466082757		
65.23.1		
88	16	
384		

Наименование показателя	Код	январь- за декабрь 20 17 г.	январь- за декабрь 20 16 г.
Денежные потоки от текущих операций			
Поступления - всего	4110	1 743 053	487 946
в том числе:			
от продажи продукции, товаров, работ и услуг	4111	109 348	82 230
арендных платежей, лицензионных платежей, роялти, комиссионных и иных аналогичных платежей	4112	-	-
от перепродажи финансовых вложений	4113	-	-
средства финансирования	4114	1 601 291	388 690
прочие поступления	4119	32 413	17 026
Платежи - всего	4120	(1 662 908)	(461 147)
в том числе:			
поставщикам (подрядчикам) за сырье, материалы, работы, услуги	4121	(1 554 594)	(395 352)
в связи с оплатой труда работников	4122	(36 374)	(23 310)
процентов по долговым обязательствам	4123	(5 608)	(9 209)
налога на прибыль организаций	4124	(700)	(153)
налога на добавленную стоимость	4125	(421)	(2 273)
прочие платежи	4129	(65 212)	(30 850)
Сальдо денежных потоков от текущих операций	4100	80 145	26 799

Форма 0710004 с. 2

Наименование показателя	Код	январь- за декабрь 20 17 г.	январь- за декабрь 20 16 г.
Денежные потоки от инвестиционных операций			
Поступления - всего	4210	214 766	437 842

в том числе:			
от продажи внеоборотных активов (кроме финансовых вложений)	4211	339	-
от продажи акций других организаций (долей участия)	4212	-	-
от возврата предоставленных займов, от продажи долговых ценных бумаг (прав требования денежных средств к другим лицам)	4213	212 904	405 808
дивидендов, процентов по долговым финансовым вложениям и аналогичных поступлений от долевого участия в других организациях	4214	1 524	2 198
прочие поступления	4219		29 836
Платежи - всего	4220	(205 432)	(416 642)
в том числе:			
в связи с приобретением, созданием, модернизацией, реконструкцией и подготовкой к использованию внеоборотных активов	4221	(2 321)	(-)
в связи с приобретением акций других организаций (долей участия)	4222	(-)	(-)
в связи с приобретением долговых ценных бумаг (прав требования денежных средств к другим лицам), предоставление займов другим лицам	4223	(203 111)	(388 825)
процентов по долговым обязательствам, включаемым в стоимость инвестиционного актива	4224	(-)	(-)
прочие платежи	4229	(-)	(27 817)
Сальдо денежных потоков от инвестиционных операций	4200	9 334	21 200
Денежные потоки от финансовых операций			
Поступления - всего	4310	32 000	-
в том числе:			
получение кредитов и займов	4311	32 000	-
денежных вкладов собственников (участников)	4312	-	-
от выпуска акций, увеличения долей участия	4313	-	-
от выпуска облигаций, векселей и других долговых ценных бумаг и др.	4314	-	-
прочие поступления	4319	-	-

Форма 0710004 с. 3

Наименование показателя	Код	январь-декабрь	
		За 20 17 г.	За 20 16 г.
Платежи - всего	4320	(41 856)	(42 375)
в том числе:			
собственникам (участникам) в связи с выкупом у них акций (долей участия) организации или их выходом из состава участников	4321	(-)	(-)
на уплату дивидендов и иных платежей по распределению прибыли в пользу собственников (участников)	4322	(-)	(-)
в связи с погашением (выкупом) векселей и других долговых ценных бумаг, возврат кредитов и займов	4323	(41 856)	(42 375)
прочие платежи	4329	(-)	(-)
Сальдо денежных потоков от финансовых операций	4300	(9 856)	(42 375)
Сальдо денежных потоков за отчетный период	4400	79 622	5 624
Остаток денежных средств и денежных эквивалентов на начало отчетного периода	4450	28 937	23 313

**Отчет о целевом использовании средств
за Январь - Декабрь 2017 г.**

Организация Красноярский краевой фонд жилищного строительства
 Идентификационный номер налогоплательщика _____
 Вид экономической деятельности: Вложения в ценные бумаги
 Организационно-правовая форма / форма собственности
Фонды / Частная собственность
 Единица измерения: в тыс. рублей

Дата (год, месяц, число) _____
 Форма по ОКУД _____
 по ОКПО _____
 ИНН _____
 по ОКВЭД _____
 по ОКОПФ / ОКФС _____
 по ОКЕИ _____

Коды		
0710006		
2017	12	31
53019873		
2466082757		
64.99.1		
88	16	
384		

Наименование показателя	Код	За Январь - Декабрь 2017 г.	За Январь - Декабрь 2016 г.
Остаток средств на начало отчетного года	6100	6 203	61 897
Поступило средств			
Вступительные взносы	6210	-	-
Членские взносы	6215	-	-
Целевые взносы	6220	-	-
Добровольные имущественные взносы и пожертвования	6230	4 722	-
Прибыль от приносящей доход деятельности	6240	-	-
Прочие	6250	-	-
Всего поступило средств	6200	4 722	-
Использовано средств			
Расходы на целевые мероприятия	6310	-	-
в том числе:			
социальная и благотворительная помощь	6311	-	-
проведение конференций, совещаний, семинаров и т.п.	6312	-	-
иные мероприятия	6313	-	-
Расходы на содержание аппарата управления	6320	-	-
в том числе:			
расходы, связанные с оплатой труда (включая начисления)	6321	-	-
выплаты, не связанные с оплатой труда	6322	-	-
расходы на служебные командировки и деловые поездки	6323	-	-
содержание помещений, зданий, автомобильного транспорта и иного имущества (кроме ремонта)	6324	-	-
ремонт основных средств и иного имущества	6325	-	-
прочие	6326	-	-
Приобретение основных средств, инвентаря и иного	6330	(4 722)	-
Прочие	6350	(1 201)	(55 694)
Всего использовано средств	6300	(5 923)	(55 694)
Остаток средств на конец отчетного года	6400	5 002	6 203

Руководитель Бардоусов Сергей Иванович
 (подпись) (расшифровка подписи)

29 марта 2018 г.

