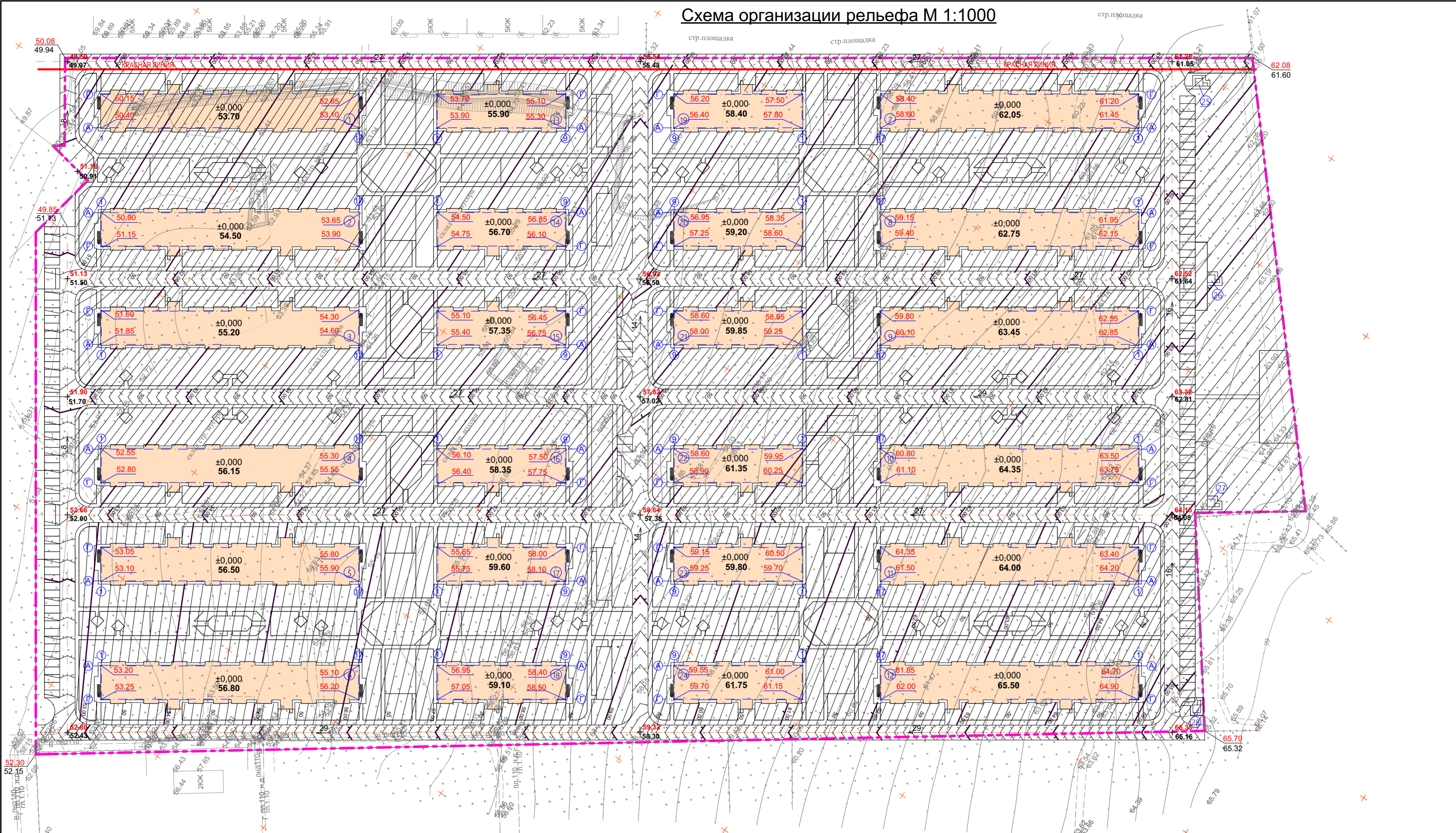


Схема организации рельефа М 1:1000



Ведомость зданий и сооружений



№ поз.	Название	Категория помещ.
1 - 12	192 кв. жилой дом, тип 2	
13 - 18	96 кв. жилой дом, тип 1	
19 - 24	96 кв. жилой дом, тип 1 (зеркально)	
25, 28	Трансформаторная подстанция, 1000 кВт	
26, 27	Трансформаторная подстанция, 2000 кВт	

Условные обозначения

- проектируемые здания
- граница отведенного земельного участка

Примечания:

1. Система координат разбивки участков МСК 23.
2. Система высот - Балтийская.

					105/01-0-16 ПЗУ				
					Жилой комплекс, расположенный по адресу: ул. Омелькова, 2 Б, В, Л в г.-курорте Анапа, Краснодарского края				
					Схема планировочной организации земельного участка		Стадия П	Лист 5	Листов
					Схема организации рельефа М 1:1000		ПСП "Универсал" ООО св-во №9920 от 28.08.2013г. г-к Анапа		
Изм.	Колуч.	Лист	№ Док.	Подписи	Дата				
ГАП	Антонов								
Проверил	Белова								
Исполн.	Биктагирова								
Н. контр.	Самоконтр								