

**Пояснения к бухгалтерскому балансу
и отчету о финансовых результатах (тыс. руб)**

**1. Нематериальные активы и расходы на научно-исследовательские, опытно-конструкторские и технологические работы (НИОКР)
1.1. Наличие и движение нематериальных активов**

с.1

Наименование показателя	Код	Период	Изменения за период								На конец периода			
			На начало года		Поступило		Выбыло		Переоценка		первоначальная стоимость	накопленная амортизация и убытки от обесценения		
			первоначальная стоимость	накопленная амортизация и убытки от обесценения	первоначальная стоимость	накопленная амортизация и убытки от обесценения	начислено амортизации	Убыток от обесценения	Первоначальная стоимость	Накопленная амортизация				
Нематериальные активы - всего	5100	за 2019г.	-	-	-	-	-	-	-	-	-	-	-	-
	5110	за 2018г.	-	-	-	-	-	-	-	-	-	-	-	-
в том числе:	5101	за 2019г.	-	-	-	-	-	-	-	-	-	-	-	-
	5111	за 2018г.	-	-	-	-	-	-	-	-	-	-	-	-

1.2. Первоначальная стоимость нематериальных активов, созданных самой организацией

Наименование показателя	Код		На 31 декабря 2019 г.	На 31 декабря 2018 г.	На 31 декабря 2017 г.
	5120	5121	-	-	-
Всего					
в том числе:					

1.5. Незаконченные и неоформленные НИОКР и незаконченные операции по приобретению нематериальных активов

Наименование показателя	Код	Период	На начало года	Изменения за период			На конец периода
				затраты за период	списано затрат как не давших положительного результата	принято к учету в качестве нематериальных активов или НИОКР	
Затраты по незаконченным исследованиям и разработкам - всего	5160	за 2019г.	-	-	-	-	
	5170	за 2018г.	-	-	-	-	
в том числе:	5161	за 2019г.	-	-	-	-	
	5171	за 2018г.	-	-	-	-	
незаконченные операции по приобретению нематериальных активов - всего	5180	за 2019г.	-	-	-	-	
	5190	за 2018г.	-	-	-	-	
в том числе:	5181	за 2019г.	-	-	-	-	
	5191	за 2018г.	-	-	-	-	



Руководитель _____
 (подпись) **Фролова Наталья Викторовна**
 (расшифровка подписи)

15 марта 2020 г.

2.2. Незавершенные капитальные вложения


Наименование показателя	Код	Период	На начало года	Изменения за период			На конец периода
				затраты за период	списано	принято к учету в качестве основных средств или увеличена стоимость	
Незавершенное строительство и незаконченные операции по приобретению, модернизации и т.п. основных средств - всего	5240	за 2019г.	6 072	2 261	-	-	8 333
	5250	за 2018г.	-	6 072	-	-	6 072
в том числе:	5241	за 2019г.	-	-	-	-	-
	5251	за 2018г.	-	-	-	-	-

2.3. Изменение стоимости основных средств в результате достройки, дооборудования, реконструкции и частичной ликвидации

Наименование показателя	Код	за 2019г.	
		за 2019г.	за 2018г.
Увеличение стоимости объектов основных средств в результате достройки, дооборудования, реконструкции - всего	5260	-	-
в том числе:			
Уменьшение стоимости объектов основных средств в результате частичной ликвидации - всего:	5270	-	-
в том числе:			
	5271	-	-

2.4. Иное использование основных средств

Наименование показателя	Код	На 31 декабря 2019 г.	На 31 декабря 2018 г.	На 31 декабря 2017 г.
Переданные в аренду основные средства, числящиеся на балансе	5280	-	-	-
Переданные в аренду основные средства, числящиеся за балансом	5281	-	-	-
Полученные в аренду основные средства, числящиеся на балансе	5282	-	-	-
Полученные в аренду основные средства, числящиеся за балансом	5283	-	-	-
Объекты недвижимости, принятые в эксплуатацию и фактически используемые, находящиеся в процессе государственной регистрации	5284	-	-	-
Основные средства, переведенные на консервацию	5285	-	-	-
Иное использование основных средств (залог и др.)	5286	-	-	-
	5287	-	-	-

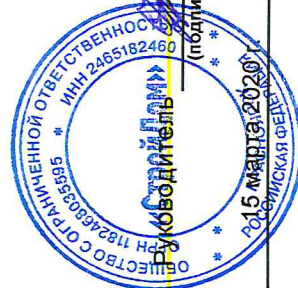


Фролова Наталья
Викторовна

(расшифровка подписи)

3.2. Иное использование финансовых вложений

Наименование показателя	Код	На 31 декабря 2019 г.	На 31 декабря 2018 г.	На 31 декабря 2017 г.
Финансовые вложения, находящиеся в залоге - всего	5320	-	-	-
в том числе:				
Финансовые вложения, переданные третьим лицам (кроме продажи) - всего	5321	-	-	-
в том числе:				
Иное использование финансовых вложений	5326	-	-	-
	5329	-	-	-



Фролова Наталья
Викторовна
(расшифровка подписи)

4.2. Запасы в залоге

Наименование показателя	Код	На 31 декабря 2019 г.	На 31 декабря 2018 г.	На 31 декабря 2017 г.
Запасы, не оплаченные на отчетную дату - всего	5440	-	-	-
в том числе:				
Запасы, находящиеся в залоге по договору - всего	5441	-	-	-
в том числе:	5445	-	-	-
	5446	-	-	-



Руководитель

(подпись)

Фролова Наталья

Викторовна

(расшифровка подписи)

5. Дебиторская и кредиторская задолженность
5.1. Наличие и движение дебиторской задолженности

Наименование показателя	Код	Период	На начало года		Изменения за период							На конец периода			
			учтенная по условиям договора	величина резерва по сомнительным долгам	поступление		выбыло			перевод из долгосрочную задолженность	перевод из дебиторской в кредиторскую задолженность	перевод из кредиторской в дебиторскую задолженность	учтенная по условиям договора	величина резерва по сомнительным долгам	
					в результате хозяйственных операций (сумма долга по сделке, по операции)	причитающиеся проценты, штрафы и иные начисления	погашение	списание на финансовый результат	восстановление резерва						
Долгосрочная дебиторская задолженность - всего	5501	за 2019г.	-	-	-	-	-	-	-	-	-	-	-	-	-
	5521	за 2018г.	-	-	-	-	-	-	-	-	-	-	-	-	-
в том числе:															
Расчеты с покупателями и заказчиками	5502	за 2019г.	-	-	-	-	-	-	-	-	-	-	-	-	-
	5522	за 2018г.	-	-	-	-	-	-	-	-	-	-	-	-	-
Авансы выданные	5503	за 2019г.	-	-	-	-	-	-	-	-	-	-	-	-	-
	5523	за 2018г.	-	-	-	-	-	-	-	-	-	-	-	-	-
Прочая	5504	за 2019г.	-	-	-	-	-	-	-	-	-	-	-	-	-
	5524	за 2018г.	-	-	-	-	-	-	-	-	-	-	-	-	-
Краткосрочная дебиторская задолженность - всего	5505	за 2019г.	-	-	-	-	-	-	-	-	-	-	-	-	-
	5525	за 2018г.	-	-	-	-	-	-	-	-	-	-	-	-	-
в том числе:	5510	за 2019г.	9 611	-	2 157	-	(6 250)	-	-	-	-	-	-	5 518	-
	5530	за 2018г.	-	-	4 604	-	-	-	-	-	-	-	-	4 604	-
Расчеты с покупателями и заказчиками	5511	за 2019г.	-	-	-	-	-	-	-	-	-	-	-	-	-
Авансы выданные	5531	за 2018г.	-	-	-	-	-	-	-	-	-	-	-	-	-
	5512	за 2019г.	4 600	-	18	-	(18)	-	-	-	-	-	-	4 600	-
Прочая	5532	за 2018г.	-	-	4 600	-	-	-	-	-	-	-	-	4 600	-
	5513	за 2019г.	4	-	3	-	(4)	-	-	-	-	-	-	3	-
по расчетам по договорам долевого участия	5533	за 2018г.	-	-	4	-	-	-	-	-	-	-	-	4	-
	5514	за 2019г.	5 007	-	2 136	-	(6 228)	-	-	-	-	-	-	915	-
Итого	5534	за 2018г.	-	-	5 007	-	-	-	-	-	-	-	-	5 007	-
	5500	за 2019г.	9 611	-	2 157	-	(6 250)	-	X	-	X	-	X	5 518	-
	5520	за 2018г.	-	-	4 604	-	-	-	X	-	X	-	X	4 604	-

5.2. Просроченная дебиторская задолженность

Наименование показателя	Код	На 31 декабря 2019 г.		На 31 декабря 2018 г.		На 31 декабря 2017 г.	
		учтенная по условиям договора	балансовая стоимость	учтенная по условиям договора	балансовая стоимость	учтенная по условиям договора	балансовая стоимость
Всего	5540	-	-	-	-	-	-
в том числе:							
расчеты с покупателями и заказчиками	5541	-	-	-	-	-	-
расчеты с поставщиками и заказчиками (в части авансовых платежей, предоплат)	5542	-	-	-	-	-	-
прочая	5543	-	-	-	-	-	-
	5544	-	-	-	-	-	-

5.3. Наличие и движение кредиторской задолженности


Наименование показателя	Код	Период	Остаток на начало года	Изменения за период					перевод из кредиторской в дебиторскую задолженность	перевод из дебиторской в кредиторскую задолженность	перевод из долго- в краткосрочную задолженность	Остаток на конец периода
				поступление		выбыло		списание на финансовый результат				
				в результате хозяйственных операций (сумма долга по сделке, операции)	причитающиеся проценты, штрафы и иные начисления	погашение						
Долгосрочная кредиторская задолженность - всего	5551	за 2019г.	-	-	-	-	-	-	-	-	-	-
	5571	за 2018г.	-	-	-	-	-	-	-	-	-	-
в том числе:												
кредиты	5552	за 2019г.	-	-	-	-	-	-	-	-	-	-
	5572	за 2018г.	-	-	-	-	-	-	-	-	-	-
займы	5553	за 2019г.	20 503	556	-	(5 007)	-	-	-	-	-	16 052
	5573	за 2018г.	-	20 503	-	-	-	-	-	-	-	20 503
прочая	5554	за 2019г.	-	-	-	-	-	-	-	-	-	-
	5574	за 2018г.	-	-	-	-	-	-	-	-	-	-
	5555	за 2019г.	-	-	-	-	-	-	X	-	-	-
	5575	за 2018г.	-	-	-	-	-	-	X	-	-	-
Краткосрочная кредиторская задолженность - всего	5560	за 2019г.	372	911	-	(223)	-	-	-	-	-	1 060
	5580	за 2018г.	-	372	-	-	-	-	-	-	-	372
в том числе:												
расчеты с поставщиками и подрядчиками	5561	за 2019г.	251	551	-	(103)	-	-	-	-	-	700
	5581	за 2018г.	-	251	-	-	-	-	-	-	-	251
авансы полученные	5562	за 2019г.	-	-	-	-	-	-	-	-	-	-
	5582	за 2018г.	-	-	-	-	-	-	-	-	-	-
расчеты по налогам и взносам	5563	за 2019г.	121	-	-	(121)	-	-	-	-	-	-
	5583	за 2018г.	-	121	-	-	-	-	-	-	-	121
кредиты	5564	за 2019г.	-	-	-	-	-	-	-	-	-	-
	5584	за 2018г.	-	-	-	-	-	-	-	-	-	-
займы	5565	за 2019г.	-	360	-	-	-	-	-	-	-	360
	5585	за 2018г.	-	-	-	-	-	-	-	-	-	-
прочая	5566	за 2019г.	-	-	-	-	-	-	-	-	-	-
	5586	за 2018г.	-	-	-	-	-	-	-	-	-	-
	5567	за 2019г.	-	-	-	-	-	-	X	-	-	-
	5587	за 2018г.	-	-	-	-	-	-	X	-	-	-
Итого	5560	за 2019г.	372	911	-	(223)	-	-	X	X	-	1 060
	5570	за 2018г.	-	372	-	-	-	-	X	X	-	372

5.4. Просроченная кредиторская задолженность

Наименование показателя	Код	На 31 декабря 2019 г.	На 31 декабря 2018 г.	На 31 декабря 2017 г.
Всего	5590	-	-	-
в том числе:				
расчеты с поставщиками и подрядчиками	5591	-	-	-
расчеты с покупателями и заказчиками	5592	-	-	-
прочая задолженность	5593	-	-	-
	5594	-	-	-

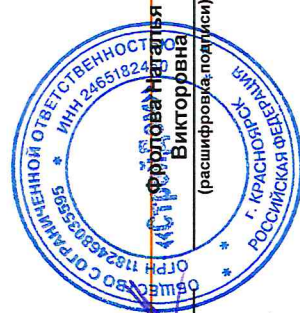
Руководитель

(подпись)



Викторовна
(расшифровка подписи)

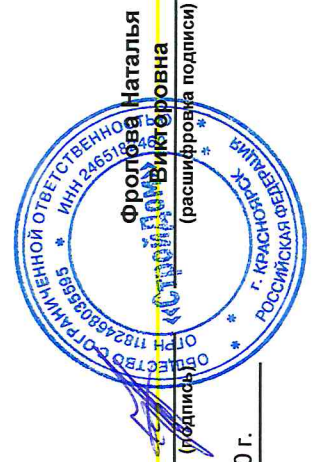
15 марта 2020 г.



6. Затраты на производство (расходы на продажу)*

Наименование показателя	Код	за 2019г.	за 2018г.
Материальные затраты	5610	-	-
Расходы на оплату труда	5620	-	-
Отчисления на социальные нужды	5630	-	-
Амортизация	5640	-	-
Прочие затраты	5650	-	-
Итого по элементам	5660	-	-
Фактическая себестоимость проданных товаров	5665	-	-
Изменение остатков (прирост [-]); незавершенного производства, готовой продукции и др.	5670	-	-
Изменение остатков (уменьшение [+]); незавершенного производства, готовой продукции и др.	5680	-	-
Итого расходы по обычным видам деятельности	5600	-	-

* - Для организаций, осуществляющих торговую деятельность добавлена строка 5665, учитывающая фактическую себестоимость товаров



Руководитель Фролова Наталья Викторовна
(подпись) (расшифровка подписи)

15 марта 2020 г.

7. Оценочные обязательства

Наименование показателя	Код	Остаток на начало года	Признано	Погашено	Списано как избыточная сумма	Остаток на конец периода
Оценочные обязательства - всего	5700	-	-	-	-	-
в том числе:	5701	-	-	-	-	-


Фролова Наталья

Викторовна

(расшифровка подписи)

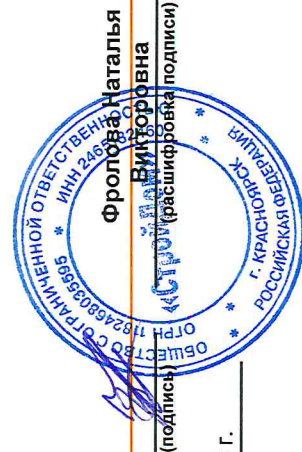
Руководитель

15 марта 2020 г.



8. Обеспечения обязательств

Наименование показателя	Код	На 31 декабря 2019 г.	На 31 декабря 2018 г.	На 31 декабря 2017 г.
Полученные - всего	5800	-	-	-
в том числе:				
Выданные - всего	5801	-	-	-
в том числе:	5810	-	-	-
	5811	-	-	-



Руководитель _____
(подпись)

15 марта 2020 г.

9. Государственная помощь

Наименование показателя	Код	за 2019г.		за 2018г.	
		Получено за год	Возвращено за год	Получено за год	На конец года
Получено бюджетных средств - всего	5900	-	-	-	-
в том числе:					
на текущие расходы	5901	-	-	-	-
на вложения во внеоборотные активы	5905	-	-	-	-
Бюджетные кредиты - всего					
в том числе:					
за 2019г.	5910	-	-	-	-
за 2018г.	5920	-	-	-	-
за 2019г.	5911	-	-	-	-
за 2018г.	5921	-	-	-	-

Руководитель _____
(подпись)

15 марта 2020 г.

