

ООО "БАЛАНС ПЛЮС"

214000, г. Смоленск, пр-т Гагарина, д.10/2, ИНН 6730031771 КПП 673001001
тел. 84812 65-62-76, 69-34-69
e-mail:bal-plus@mail.ru

Аудиторское заключение о бухгалтерской (финансовой) отчетности Общества с ограниченной ответственностью "СТРОЙМОНТАЖ-С" за 2018 год

г. Смоленск
2019 г.

Адресат:

Единственному Участнику ООО "СТРОЙМОНТАЖ-С"

Мнение

Мы провели аудит прилагаемой годовой бухгалтерской (финансовой) отчетности **Общества с ограниченной ответственностью "СТРОЙМОНТАЖ-С"**, (ОГРН 1106727000346, находящегося по адресу: 215800, Смоленская область, г. Ярцево, ул. Октябрьская, д. 8), состоящей из бухгалтерского баланса по состоянию на 31 декабря 2018 года, отчета о финансовых результатах за 2018 год, приложений к бухгалтерскому балансу и отчету о финансовых результатах, в том числе отчета об изменениях капитала за 2018 год и отчета о движении денежных средств за 2018 год, пояснений к бухгалтерскому балансу и отчету о финансовых результатах за 2018 год.

По нашему мнению, прилагаемая годовая бухгалтерская (финансовая) отчетность отражает достоверно во всех существенных аспектах финансовое положение **Общества с ограниченной ответственностью "СТРОЙМОНТАЖ-С"** по состоянию на 31 декабря 2018 года, финансовые результаты его деятельности и движение денежных средств за 2018 год в соответствии с правилами составления бухгалтерской (финансовой) отчетности, установленными в Российской Федерации.

Основание для выражения мнения

Мы провели аудит в соответствии с Международными стандартами аудита (МСА). Наша ответственность в соответствии с этими стандартами описана в разделе «Ответственность аудитора за аудит годовой бухгалтерской (финансовой) отчетности» настоящего заключения. Мы являемся независимыми по отношению к аудируемому лицу в соответствии с Правилами независимости аудиторов и аудиторских организаций и Кодексом профессиональной этики аудиторов, соответствующими Кодексу этики профессиональных бухгалтеров, разработанному Советом по международным стандартам этики для профессиональных бухгалтеров, и нами выполнены прочие иные обязанности в соответствии с этими требованиями профессиональной этики. Мы полагаем, что полученные нами аудиторские доказательства являются достаточными и надлежащими, чтобы служить основанием для выражения нашего мнения.

Прочие сведения

Аудит за предыдущий период Обществом с ограниченной ответственностью "СТРОЙМОНТАЖ-С" проводился в 2018 году.

Ответственность руководства аудируемого лица за годовую бухгалтерскую (финансовую) отчетность

Руководство **Общества с ограниченной ответственностью "СТРОЙМОНТАЖ-С"** несет ответственность за подготовку и достоверное представление указанной годовой бухгалтерской (финансовой) отчетности в соответствии с правилами составления бухгалтерской (финансовой) отчетности, установленными в Российской Федерации, и за систему внутреннего контроля, которую руководство считает необходимой для подготовки годовой бухгалтерской (финансовой) отчетности, не содержащей существенных искажений вследствие недобросовестных действий или ошибок.

При подготовке годовой бухгалтерской (финансовой) отчетности руководство несет ответственность за оценку способности **Общества с ограниченной ответственностью "СТРОЙМОНТАЖ-С"** продолжать непрерывно свою деятельность, за раскрытие в соответствующих случаях сведений, относящихся к непрерывности деятельности, и за составление отчетности на основе допущения

о непрерывности деятельности, за исключением случаев, когда руководство намеревается ликвидировать аудируемое лицо, прекратить его деятельность или когда у него отсутствует какая-либо иная реальная альтернатива, кроме ликвидации или прекращения деятельности.

Ответственность аудитора за аудит годовой бухгалтерской (финансовой) отчетности

Наша цель состоит в получении разумной уверенности в том, что годовая бухгалтерская (финансовая) отчетность не содержит существенных искажений вследствие недобросовестных действий или ошибок, и в составлении аудиторского заключения, содержащего наше мнение. Разумная уверенность представляет собой высокую степень уверенности, но не является гарантией того, что аудит, проведенный в соответствии с МСА, всегда выявляет существенные искажения при их наличии. Искажения могут быть результатом недобросовестных действий или ошибок и считаются существенными, если можно обоснованно предположить, что в отдельности или в совокупности они могут повлиять на экономические решения пользователей, принимаемые на основе этой годовой бухгалтерской (финансовой) отчетности.

В рамках аудита, проводимого в соответствии с МСА, мы применяем профессиональное суждение и сохраняем профессиональный скептицизм на протяжении всего аудита. Кроме того, мы:

- а) выявляем и оцениваем риски существенного искажения годовой бухгалтерской (финансовой) отчетности вследствие недобросовестных действий или ошибок; разрабатываем и проводим аудиторские процедуры в ответ на эти риски; получаем аудиторские доказательства, являющиеся достаточными и надлежащими, чтобы служить основанием для выражения нашего мнения. Риск не обнаружения существенного искажения в результате недобросовестных действий выше, чем риск не обнаружения существенного искажения в результате ошибки, так как недобросовестные действия могут включать сговор, подлог, умышленный пропуск, искаженное представление информации или действия в обход системы внутреннего контроля;
- б) получаем понимание системы внутреннего контроля, имеющей значение для аудита, с целью разработки аудиторских процедур, соответствующих обстоятельствам, но не с целью выражения мнения об эффективности системы внутреннего контроля аудируемого лица;
- в) оцениваем надлежащий характер применяемой учетной политики, обоснованность бухгалтерских оценок и соответствующего раскрытия информации, подготовленного руководством аудируемого лица;
- г) делаем вывод о правомерности применения руководством аудируемого лица допущения о непрерывности деятельности, а на основании полученных аудиторских доказательств – вывод о том, имеется ли существенная неопределенность в связи с событиями или условиями, в результате которых могут возникнуть значительные сомнения в способности аудируемого лица продолжать непрерывно свою деятельность. Если мы приходим к выводу о наличии существенной неопределенности, мы должны привлечь внимание в нашем аудиторском заключении к соответствующему раскрытию информации в годовой бухгалтерской (финансовой) отчетности или, если такое раскрытие информации является ненадлежащим, модифицировать наше мнение. Наши выводы основаны на аудиторских доказательствах, полученных до

даты нашего аудиторского заключения. Однако, будущие события или условия могут привести к тому, что аудируемое лицо утратит способность продолжать непрерывно свою деятельность;

- д) проводим оценку представления годовой бухгалтерской (финансовой) отчетности в целом, ее структуры и содержания, включая раскрытие информации, а также того, представляет ли годовая бухгалтерская (финансовая) отчетность лежащие в ее основе операции и события так, чтобы было обеспечено их достоверное представление.

Мы осуществляем информационное взаимодействие с руководством аудируемого лица, доводя до их сведения, помимо прочего, информацию о запланированном объеме и сроках аудита, а также о существенных замечаниях по результатам аудита, в том числе о значительных недостатках системы внутреннего контроля, которые мы выявляем в процессе аудита.

Директор ООО "Баланс Плюс"



Архипенкова Г.С.

Аудиторская организация:

Общество с ограниченной ответственностью «Баланс Плюс», ОГРН 1026701446958, 214000, г. Смоленск, пр-т Гагарина, дом 10/2

Член саморегулируемой организации аудиторов «Российский союз аудиторов» (Ассоциация), ОРНЗ (номер записи в реестре) 11003007137.

«21» октября 2019 года

Бухгалтерский баланс

на 31 декабря 2018 г.

Форма по ОКУД _____ Дата (число, месяц, год) _____
 Общество с ограниченной ответственностью "Строймонтаж-С" по ОКПО _____
 ИНН _____
 по ОКВЭД _____
 по ОКОПФ / ОКФС _____
 по ОКЕИ _____

Идентификационный номер налогоплательщика _____
 Строительное строительство жилых и нежилых зданий
 Юридическая форма / форма собственности _____
 Частная собственность
 в тыс. рублей _____
 Адрес: _____
 Ярославская обл., Ярецкий р-н, Ярево г, Октябрьская ул, д. № 8

Коды		
0710001		
31	12	2018
61413779		
6727020882		
41.20		
12300	16	
384		

Наименование показателя	Код	На 31 декабря 2018 г.	На 31 декабря 2017 г.	На 31 декабря 2016 г.
АКТИВ				
I. ВНЕОБОРОТНЫЕ АКТИВЫ				
Нематериальные активы	1110	-	-	-
Результаты исследований и разработок	1120	-	-	-
Нематериальные поисковые активы	1130	-	-	-
Материальные поисковые активы	1140	-	-	-
Основные средства	1150	-	-	-
Доходные вложения в материальные ценности	1160	328 299	63 776	81 335
Финансовые вложения	1170	-	-	-
Отложенные налоговые активы	1180	-	-	-
Прочие внеоборотные активы	1190	-	-	-
Итого по разделу I	1100	328 299	63 776	81 335
II. ОБОРОТНЫЕ АКТИВЫ				
Запасы	1210	15 555	19 548	20 472
Налог на добавленную стоимость по приобретенным ценностям	1220	4 894	3 605	-
Дебиторская задолженность	1230	12 712	7 363	12 198
Финансовые вложения (за исключением денежных эквивалентов)	1240	388	252	145
Денежные средства и денежные эквиваленты	1250	521	2 298	234
Прочие оборотные активы	1260	3 042	-	-
Итого по разделу II	1200	37 112	33 066	33 049
БАЛАНС	1600	365 411	96 842	114 384

5

Наименование показателя	Код	На 31 декабря 2018 г.	На 31 декабря 2017 г.	На 31 декабря 2016 г.
ПАССИВ				
III. КАПИТАЛ И РЕЗЕРВЫ				
Уставный капитал (складочный капитал, уставный фонд, вклады товарищей)	1310	10 010	10 010	10
Собственные акции, выкупленные у акционеров	1320	-	-	-
Переоценка внеоборотных активов	1340	-	100	-
Добавочный капитал (без переоценки)	1350	-	-	-
Резервный капитал	1360	-	-	-
Нераспределенная прибыль (непокрытый убыток)	1370	6 365	5 169	2 440
Итого по разделу III	1300	16 375	15 279	2 450
IV. ДОЛГОСРОЧНЫЕ ОБЯЗАТЕЛЬСТВА				
Заемные средства	1410	38 600	-	-
Отложенные налоговые обязательства	1420	-	-	-
Оценочные обязательства	1430	-	-	-
Прочие обязательства	1450	766	-	-
Итого по разделу IV	1400	39 366	-	-
V. КРАТКОСРОЧНЫЕ ОБЯЗАТЕЛЬСТВА				
Заемные средства	1510	-	35 930	356
Кредиторская задолженность	1520	309 670	45 634	111 578
Доходы будущих периодов	1530	-	-	-
Оценочные обязательства	1540	-	-	-
Прочие обязательства	1550	-	-	-
Итого по разделу V	1500	309 670	81 564	111 934
БАЛАНС	1700	365 411	96 843	114 384

директор


(подпись)



апреля 2019 г.

Отчет о движении денежных средств
за Январь - Декабрь 2018 г.

Общество с ограниченной ответственностью "Строймонтаж-С" Лицензионный номер налогоплательщика Числовой и Строительством жилых и нежилых зданий Юридическая форма / форма собственности с ограниченной собственностью Категория в тыс. рублей	Дата (число, месяц, год)	Форма по ОКУД	Коды	
	31 12 2018	0710004	31	12 2018
	по ОКПО	61413779		
	ИНН	6727020882		
	по ОКВЭД	41.20		
	по ОКФС / ОКФС	12300 16		
	по ОКЕИ	384		

Наименование показателя	Код	За Январь - Декабрь 2018 г.	За Январь - Декабрь 2017 г.
Денежные потоки от текущих операций			
денежные потоки - всего	4110	42 030	99 442
в том числе:			
денежные потоки от продаж продукции, товаров, работ и услуг	4111	42 030	99 442
денежных платежей, лицензионных платежей, роялти, лицензионных и иных аналогичных платежей	4112	-	-
денежных потоков от перепродажи финансовых вложений	4113	-	-
	4114	-	-
денежные поступления	4119	-	-
денежные потоки - всего	4120	(404 679)	(221 549)
в том числе:			
денежные потоки от продаж (подрядчикам) за сырье, материалы, работы, услуги	4121	(240 847)	(118 068)
денежных потоков в связи с оплатой труда работников	4122	(3 118)	(2 916)
денежных платежей по долговым обязательствам	4123	-	-
денежных потоков на прибыль организаций	4124	-	-
	4125	-	-
денежные платежи	4129	(160 714)	(100 565)
денежные потоки от текущих операций	4100	(362 649)	(122 107)
Денежные потоки от инвестиционных операций			
денежные потоки - всего	4210	-	-
в том числе:			
денежные потоки от продажи внеоборотных активов (кроме финансовых вложений)	4211	-	-
денежных потоков от продажи акций других организаций (долей участия)	4212	-	-
денежных потоков от возврата предоставленных займов, от продажи долговых ценных бумаг (прав требования денежных средств к другим лицам)	4213	-	-
денежных потоков от дивидендов, процентов по долговым финансовым вложениям и аналогичных поступлений от долевого участия в других организациях	4214	-	-
	4215	-	-
денежные поступления	4219	-	-
денежные потоки - всего	4220	(35 805)	(4 635)
в том числе:			
денежные потоки в связи с приобретением, созданием, модернизацией, реконструкцией и подготовкой к использованию внеоборотных активов	4221	(35 805)	(4 635)
денежных потоков в связи с приобретением акций других организаций (долей участия)	4222	-	-
денежных потоков в связи с приобретением долговых ценных бумаг (прав требования денежных средств к другим лицам), предоставление займов другим лицам	4223	-	-
денежных потоков от процентов по долговым обязательствам, включаемым в стоимость инвестиционного актива	4224	-	-
	4225	-	-
денежные платежи	4229	-	-
денежные потоки от инвестиционных операций	4200	(35 805)	(4 635)

Наименование показателя	Код	За Январь - Декабрь 2018 г	За Январь - Декабрь 2017 г
Денежные потоки от финансовых операций			
денег - всего	4310	126 746	12 000
в том числе			
учетные кредиты и займы	4311	126 746	12 000
денежных вкладов собственников (участников)	4312	-	-
выпуска акций, увеличения долей участия	4313	-	-
выпуска облигаций, векселей и других долговых			
ценных бумаг и др.	4314	-	-
иные поступления	4315	-	-
денег - всего	4319	-	-
в том числе	4320	-	-
собственникам (участникам) в связи с выкупом у них			
долей (долей участия) организации или их выходом из			
организации	4321	-	-
оплату дивидендов и иных платежей по			
предделению прибыли в пользу собственников	4322	-	-
в связи с погашением (выкупом) векселей и других			
ценных бумаг, возврат кредитов и займов	4323	-	-
иные платежи	4324	-	-
денежных потоков от финансовых операций	4329	-	-
денежных потоков от финансовых операций	4300	126 746	12 000
денежных потоков за отчетный период	4400	(271 708)	(114 742)
денежных средств и денежных эквивалентов на			
отчетного периода	4450	2 298	234
денежных средств и денежных эквивалентов на			
отчетного периода	4500	(269 410)	(114 508)
на влияния изменений курса иностранной валюты по			
отношению к рублю	4490	-	-


 Семенов Евгений
 Семенов Евгений
 (подпись) (расшифровка подписи)

2019 г.



Отчет о финансовых результатах
за Январь - Декабрь 2018 г.


Форма по ОКУД _____
 Дата (число, месяц, год) _____
 по ОКПО _____
 ИНН _____
 по ОКВЭД _____
 по ОКОПФ / ОКФС _____
 по ОКЕИ _____

Коды		
0710002		
31	12	2018
61413779		
6727020882		
41.20		
12300	16	
384		

Общество с ограниченной ответственностью "Строймонтаж-С"
 Идентификационный номер налогоплательщика _____
 Вид экономической деятельности: Строительство жилых и нежилых зданий
 Юридическая форма / форма собственности: _____
 Юридическая форма / форма собственности: Частная собственность
 Единица измерения: _____ в тыс. рублей

Показатель	Наименование показателя	Код	За Январь - Декабрь 2018 г.	За Январь - Декабрь 2017 г.
Выручка			42 508	194 037
Себестоимость продаж		2110	(38 740)	(182 867)
Валовая прибыль (убыток)		2120	3 768	11 170
Коммерческие расходы		2100	-	-
Управленческие расходы		2210	-	-
Прибыль (убыток) от продаж		2220	(786)	(1 378)
Доходы от участия в других организациях		2200	2 982	9 792
Проценты к получению		2310	-	-
Проценты к уплате		2320	64	-
Прочие доходы		2330	-	(1 809)
Прочие расходы		2340	185	-
Прибыль (убыток) до налогообложения		2350	(1 648)	(4 422)
Текущий налог на прибыль		2300	1 583	3 561
в т.ч. постоянные налоговые обязательства (активы)		2410	(387)	(706)
Изменение отложенных налоговых обязательств		2421	-	-
Изменение отложенных налоговых активов		2430	-	-
Прочее		2450	-	-
Чистая прибыль (убыток)		2460	-	-
		2400	1 196	2 855

Наименование показателя	Код	За Январь - Декабрь 2018 г	За Январь - Декабрь 2017 г
Результат от переоценки внеоборотных активов, не включаемый в чистую прибыль (убыток) периода	2510	(100)	100
Результат от прочих операций, не включаемый в чистую прибыль (убыток) периода	2520	-	-
Совокупный финансовый результат периода	2500	1 096	2 955
Справочно			
Базовая прибыль (убыток) на акцию	2900	-	-
Разводненная прибыль (убыток) на акцию	2910	-	-


 Семенин Евгений
 Евгеньевич
 (подпись) (подпись)

2019 г.



Отчет об изменении капитала
за Январь - Декабрь 2018 г.

Форма по ОКУД

0710003

Дата (число, месяц, год)

31 12 2018

по ОКПО

61413779

ИНН

6727020882

по ОКВЭД

41.20

по ОКОПФ / ОКФС

12300

по ОКЕИ

16

по ОКЕИ

384

1. Движение капитала

Наименование показателя	Код	Уставный капитал	Собственные акции, выкупленные у акционеров	Добавочный капитал	Резервный капитал	Нераспределенная прибыль (непокрытый убыток)	Итого
Величина капитала на 31 декабря 2016 г.	3100		10				2 450
Увеличение капитала - всего	3210			100		2 730	2 830
в том числе							
чистая прибыль	3211	X	X	X	X	2 730	2 730
переоценка имущества	3212	X	X	100	X		100
доходы, относящиеся непосредственно на увеличение капитала	3213	X	X		X		
дополнительный выпуск акций	3214				X	X	
увеличение номинальной стоимости реорганизация юридического лица	3215				X		
	3216				X		
	3217						
Уменьшение капитала - всего	3220						
в том числе:							
убыток	3221	X	X		X		
переоценка имущества	3222	X	X	X	X		
расходы, относящиеся непосредственно на уменьшение капитала	3223	X	X		X		
уменьшение номинальной стоимости акций	3224				X		
уменьшение количества акций	3225				X		
реорганизация юридического лица	3226				X		
	3227	X	X	X	X		

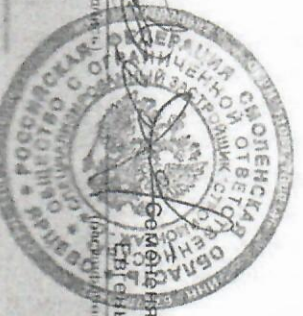
Наименование показателя	Код	Уставный капитал	Собственные акции, выкупленные у акционеров	Добавочный капитал	Резервный капитал	Нераспределенная прибыль (непокрытый убыток)	Итого
Изменение добавочного капитала	3230	X	X	-	-	-	X
Изменение резервного капитала	3240	X	X	X	-	-	X
3245							
Величина капитала на 31 декабря 2017 г.	3200	10 010	-	100	-	-	-
За 2018 г.							
Увеличение капитала - всего:	3310	-	-	100	-	5 169	15 279
В том числе:							
чистая прибыль	3311	X	X	X	X	1 195	1 195
переоценка имущества	3312	X	X	-	X	1 195	1 195
доходы, относящиеся непосредственно на увеличение капитала	3313	X	X	-	X	-	-
дополнительный выпуск акций	3314	-	-	-	X	-	-
увеличение номинальной стоимости реорганизация юридического лица	3315	-	-	-	X	X	-
3316							
Уменьшение капитала - всего	3317	-	-	-	-	-	-
в том числе	3320	-	-	(100)	-	-	(100)
убыток	3321	X	X	X	X	-	-
переоценка имущества	3322	X	X	(100)	X	-	(100)
расходы, относящиеся непосредственно на уменьшение капитала	3323	X	X	-	X	-	-
уменьшение номинальной стоимости акций	3324	-	-	-	-	-	-
уменьшение количества акции	3325	-	-	-	X	-	-
реорганизация юридического лица	3326	-	-	-	X	-	-
Дивиденды	3327	X	X	-	-	-	-
Изменение добавочного капитала	3330	X	X	X	X	-	-
Изменение резервного капитала	3340	X	X	X	-	-	X
3345							
Величина капитала на 31 декабря 2018 г.	3300	10 010	-	-	-	6 365	16 375

2. Корректировки в связи с изменением учетной политики и исправлением ошибок

Наименование показателя	Код	На 31 декабря 2016 г.	Изменения капитала за 2017 г.		На 31 декабря 2017 г.
			за счет чистой прибыли (убытка)	за счет иных факторов	
Капитал - всего					
До корректировок	3400	2 450	2 730	10 099	15 279
корректировка в связи с изменением учетной политики	3410	-	-	-	-
исправлением ошибок	3420	-	-	-	-
после корректировок	3500	2 450	2 730	10 099	15 279
в том числе:					
нераспределенная прибыль (непокрытый убыток):					
До корректировок	3401	2 440	2 730	(1)	5 169
корректировка в связи с изменением учетной политики	3411	-	-	-	-
исправлением ошибок	3421	-	-	-	-
после корректировок	3501	2 440	2 730	(1)	5 169
До корректировок	3402	-	-	-	-
корректировка в связи с изменением учетной политики	3412	-	-	-	-
исправлением ошибок	3422	-	-	-	-
после корректировок	3502	-	-	-	-

3. Чистые активы

Наименование показателя	Код	На 31 декабря 2018 г.	На 31 декабря 2017 г.	На 31 декабря 2016 г.
Чистые активы	3600	16 375	15 279	2 450



Руководитель Сергей Евгеньевич Евгений
 (подпись)
 Евгений Евгеньевич Евгений
 (расшифровка подписи)

1 апреля 2019 г.

Расчет стоимости чистых активов

Общество с ограниченной ответственностью "Строймонтаж-С"
(наименование организации)

Наименование показателя	Код строки бухгалтерского баланса	На 31 декабря 2018 г.	На 31 декабря 2017 г.	На 31 декабря 2016 г.
Длинные активы	1110	-	-	-
Интеллектуальный и нематериальный	1120	-	-	-
Длинные ликвидные активы	1130	-	-	-
Ликвидные активы	1140	-	-	-
Средства вложения в ценные бумаги	1150	328 299	63 776	81 333
Денежные средства	1160	-	-	-
Денежные средства	1170	-	-	-
Нематериальные активы	1180	-	-	-
Имущественные активы	1190	-	-	-
Итого	1210	15 555	19 548	20 473
Средства вложения в ценные бумаги	1220	4 894	3 606	-
Долговые обязательства	1230	12 712	7 364	12 199
Денежные средства	1240	388	252	14
Итого	1250	521	2 298	23
Итого	1260	3 042	-	-
Итого	-	365 411	96 843	114 386
Средства вложения в ценные бумаги	1410	38 600	-	-
Нематериальные активы	1420	-	-	-
Долговые обязательства	1430	-	-	-
Итого	1450	766	-	-
Средства вложения в ценные бумаги	1510	-	35 930	35 930
Долговые обязательства	1520	309 670	45 634	111 573
Итого	1540	-	-	-
Итого	1550	-	-	-
Итого	-	349 036	81 564	111 933
Итого чистых активов	-	16 375	15 279	2 450

Итого чистых активов (учредителей) по взносам в уставный капитал.

2.2. Незавершенные капитальные вложения

Наименование показателя	Код	Период	На начало года	Изменения за период				На конец периода
				затраты за период	списано	принято к учету в качестве основных средств или увеличена стоимость		
Незавершенное строительство и незаконченные операции по приобретению, модернизации и т.п. основных средств - всего	5240	за 2018г	52 725	269 433	-3358926,82	(72 027)	246 772	
	5250	за 2017г.	80 437	179 877	(197 198)	(10 391)	52 725	
в том числе:								
Земельный участок 40 26 000300 1719 ул Пестеля, 15	5241	за 2018г	10 100	31 900	-	32 000	10 000	
	5251	за 2017г	-	20 100	-	10 000	10 100	
Ленинградская ул. 3Б	5242	за 2018г	-	191	(332)	-	523	
	5252	за 2017г	22	310	332	-	-	
Строительство жилых домов	5243	за 2018г	-	6 860	4 165	-	2 695	
	5244	за 2017г	35	6 847	6 882	-	-	
Строители 1	5253	за 2017г	-	33	(559)	-	592	
	5254	за 2017г	49 387	42 508	91 895	-	28	
Ленинградская ул. 3А	5245	за 2018г	-	17	-11 136,55	-	-	
	5246	за 2018г	24 478	11	11	-	191 481	
Калуга ул Пестеля, 15 /жилое/	5256	за 2017г.	10 422	168 577	1 573	-	24 478	
	5247	за 2018г	-	9 972	-	-	20 394	
Калуга ул Пестеля, 15 /комтаж/	5257	за 2017г	4 078	147	-	-	4 225	
	5248	за 2018г	-	4 078	-	-	1 691	
Ленина ул. 15А	5249	за 2018г	-	354	-1336982,89	-	-	
	5259	за 2018г	27 460	61 062	88 522	-	-	
Строители ул. 13		за 2017г	-	3 383	-	-	3 383	
		за 2018г	-	2	9 403	-	132	
Заревная, 4А		за 2017г	-	130	(130)	-	26	
		за 2018г	-	15	(11)	-	110	
Калуга ул Пестеля, 15 /надстройка/		за 2018г	-	11	11	-	515	
		за 2017г	-	110	-	-	-	
Калуга ул. Белинского, 3А /нежилое/		за 2018г	-	515	-	-	3 355	
		за 2017г	-	3 366	-	-	3 901	
Калуга ул. Белинского, 3А /жилое/		за 2018г	-	1 699	-	-	-	
		за 2017г	-	1 699	-	-	-	
Калуга ул. Илова		за 2018г	-	1 699	-	-	-	
		за 2017г	-	1 699	-	-	-	

стойка 10/15/20/25мм (1000шт) 20 арм	за 2018г	-	-	-	-	-	-	-
стойка 10/15/20/25мм (1000шт) 20 арм	за 2017г	-	-	-	-	-	-	-
замок клиновой б/у	за 2018г	-	-	-	-	-	-	-
замок клиновой б/у	за 2017г	-	-	-	-	-	-	-
замок клиновой чуг 130	за 2018г	-	-	-	-	-	-	-
замок клиновой чуг 130	за 2017г	-	-	-	-	-	-	-
замок клиновой чуг 80	за 2018г	-	-	-	-	-	-	-
замок клиновой чуг 80	за 2017г	-	-	-	-	-	-	-
универсала СТО	за 2018г	-	-	-	-	-	-	-
универсала СТО	за 2017г	-	-	-	-	-	-	-
тренога СТО	за 2018г	-	-	-	-	-	-	-
тренога СТО	за 2017г	-	-	-	-	-	-	-
стойка телескоп СТ-3, 1 окраш	за 2018г	-	-	-	-	-	-	-
стойка телескоп СТ-3, 1 окраш	за 2017г	-	-	-	-	-	-	-
трубка ПВХ 25мм	за 2018г	-	-	-	-	-	-	-
трубка ПВХ 25мм	за 2017г	-	-	-	-	-	-	-
потолочная опора (стойка) 10/15/20/25	за 2018г	-	-	-	-	-	-	-
потолочная опора (стойка) 10/15/20/25	за 2017г	-	-	-	-	-	-	-
гайка оцинкованная D90мм	за 2018г	-	-	-	-	-	-	-
гайка оцинкованная D90мм	за 2017г	-	-	-	-	-	-	-
труба ПВХ 25x1.5	за 2018г	-	-	-	-	-	-	-
труба ПВХ 25x1.5	за 2017г	-	-	-	-	-	-	-
стойка 30мм (на 5 ножках) (1000шт)	за 2018г	-	-	-	-	-	-	-
стойка 30мм (на 5 ножках) (1000шт)	за 2017г	-	-	-	-	-	-	-
захват монтажный	за 2018г	-	-	-	-	-	-	-
захват монтажный	за 2017г	-	-	-	-	-	-	-
фанера ламинированная влагостойкая 18мм 2.44*1.22 СФ3	за 2018г	-	-	-	-	-	-	-
фанера ламинированная влагостойкая 18мм 2.44*1.22 СФ3	за 2017г	-	-	-	-	-	-	-
проволока вязальная 1.2мм т/о	за 2018г	-	-	-	-	-	-	-
проволока вязальная 1.2мм т/о	за 2017г	-	-	-	-	-	-	-
Разборно-переставная опалубка	за 2018г	-	-	-	-	-	-	-
Разборно-переставная опалубка	за 2017г	-	-	-	-	-	-	-
Бадыя для подачи бетона БН-2.0 (1.5*2.1м) поток	за 2018г	-	-	-	-	4 037	-	4 037
Бадыя для подачи бетона БН-2.0 (1.5*2.1м) поток	за 2017г	-	-	-	-	-	-	-
Высокочастотный вибратор с преобразователем ВРК Еlecton 3б (36мм, 5м, 220В, 5А)	за 2018г	-	-	-	-	52	-	52
Высокочастотный вибратор с преобразователем ВРК Еlecton 3б (36мм, 5м, 220В, 5А)	за 2017г	-	-	-	-	-	-	-
Навесная площадка К1 6.02 т/л 1х 3.0х1 0х3.3м	за 2018г	-	-	-	-	42	-	42
Навесная площадка К1 6.02 т/л 1х 3.0х1 0х3.3м	за 2017г	-	-	-	-	-	-	-
Автомобиль КИД ГИО	за 2018г	-	-	-	-	250	-	250
Автомобиль КИД ГИО	за 2017г	-	-	-	-	-	-	-
Ступени 40 х60х133 400	за 2018г	-	-	-	-	982	-	982
Ступени 40 х60х133 400	за 2017г	-	-	-	-	-	-	-
Перегородка 1.5м высотой для Нормы 34х 100	за 2018г	-	-	-	-	2 000	-	2 000
Перегородка 1.5м высотой для Нормы 34х 100	за 2017г	-	-	-	-	-	-	-

2.4. Иное использование основных средств

Наименование показателя	Код	На 31 декабря 2018 г.	На 31 декабря 2017 г.	На 31 декабря 2016 г.
Переданные в аренду основные средства, числящиеся на балансе	5280	-	-	-
Переданные в аренду основные средства, числящиеся за балансом	5281	-	-	-
Полученные в аренду основные средства, числящиеся на балансе	5282	-	-	-
Полученные в аренду основные средства, числящиеся за балансом	5283	-	-	-
Объекты недвижимости, принятые в эксплуатацию и фактически используемые, находящиеся в процессе государственной регистрации	5284	-	-	-
Основные средства, переведенные на консервацию	5285	-	-	-
Иное использование основных средств (залог и др.)	5286	-	-	-
	5287	-	-	-



Руководитель: *А.А. Кузьмич*

3. Финансовые вложения
3.1. Наличие и движение финансовых вложений

Наименование показателя	Код	Период	На начало года		Изменения за период					На конец периода		
			первоначальная стоимость	накопленная коррек-тировка	Поступило	выбыло (погашено)	начисление процентов (включая доведение первоначальной стоимости до номинальной)	Текущей рыночной стоимости (убытков от обесценения)	первоначальная стоимость	накопленная коррек-тировка		
Долгосрочные - всего	5301	за 2018г.	-	-	-	-	-	-	-	-	-	-
	5311	за 2017г.	-	-	-	-	-	-	-	-	-	-
В том числе	5302	за 2018г.	-	-	-	-	-	-	-	-	-	-
	5312	за 2017г.	-	-	-	-	-	-	-	-	-	-
Краткосрочные - всего	5305	за 2018г.	-	-	136000	-	-	-	-	-	-	-
	5315	за 2017г.	252000	-	-	-	-	-	-	-	-	-
В том числе	5306	за 2018г.	-	-	136000	-	-	-	-	-	-	-
	5316	за 2017г.	252000	-	-	-	-	-	-	-	-	-
Финансовых вложений - итого	5300	за 2018г.	-	-	136000	-	-	-	-	-	-	-
	5310	за 2017г.	252000	-	-	-	-	-	-	-	-	-



3.2. Иное использование финансовых вложений

Наименование показателя	Код	На 31 декабря 2018 г.	На 31 декабря 2017 г.	На 31 декабря 2016 г.
Финансовые вложения, находящиеся в залоге - всего	5320	-	-	-
в том числе				
Финансовые вложения, переданные третьим лицам (кроме продаж) - всего	5321	-	-	-
в том числе:				
Иное использование финансовых вложений	5325	-	-	-
	5326	-	-	-
	5329	-	-	-




Руководитель

(Handwritten signature)

4.2. Запасы в залоге

Наименование показателя	Код	На 31 декабря 2018 г.	На 31 декабря 2017 г.	На 31 декабря 2016 г.
Запасы, не оплаченные на отчетную дату - всего в том числе	5440	-	-	-
Запасы, находящиеся в залоге по договору - всего в том числе	5441 5445 5446	- - -	- - -	- - -

Руководитель 
 (подпись) **Семенов Евгений Евгеньевич**

 1 апреля 2019 г.



5. Дебиторская и кредиторская задолженность
5.1. Наличие и движение дебиторской задолженности

Наименование показателя	Код	Период	На начало года				Изменения за период				На конец периода				
			учтенная по условиям договора	величина резерва по сомнительным долгам	в результате операций (сумма долга по сделке)	прочитанные проценты, штрафы и иные начисления	погашение	списание на финансовый результат	восстановление резерва	перевод из долгов-кредиторской задолженности	перевод из дебиторской задолженности	перевод из кредиторской задолженности	учтенная по условиям договора	величина резерва по сомнительным долгам	
Долгосрочная дебиторская задолженность - всего	5501	за 2018г	-	-	-	-	-	-	-	-	-	-	-	-	-
в том числе	5521	за 2017г	-	-	-	-	-	-	-	-	-	-	-	-	-
Расчеты с покупателями и заказчиками	5502	за 2018г	-	-	-	-	-	-	-	-	-	-	-	-	-
в том числе	5522	за 2017г	-	-	-	-	-	-	-	-	-	-	-	-	-
Авансы выданные	5503	за 2018г	-	-	-	-	-	-	-	-	-	-	-	-	-
в том числе	5523	за 2017г	-	-	-	-	-	-	-	-	-	-	-	-	-
Прочая	5504	за 2018г	-	-	-	-	-	-	-	-	-	-	-	-	-
в том числе	5524	за 2017г	-	-	-	-	-	-	-	-	-	-	-	-	-
Краткосрочная дебиторская задолженность - всего	5510	за 2018г	7 364	-	9 859	-	(7 630)	-	-	-	-	X	-	12 829	-
в том числе	5530	за 2017г	11 063	-	6 874	-	(10 574)	-	-	-	-	-	X	7 364	-
Расчеты с покупателями и заказчиками	5511	за 2018г	1 111	-	1 909	-	(708)	-	-	-	-	-	-	2 312	-
в том числе	5531	за 2017г	8 707	-	666	-	(8 262)	-	-	-	-	-	-	1 111	-
Авансы выданные	5512	за 2018г	1 478	-	8 280	-	(1 421)	-	-	-	-	-	-	8 337	-
в том числе	5532	за 2017г	2 055	-	1 460	-	(2 037)	-	-	-	-	-	-	1 478	-
Прочая	5513	за 2018г	4 775	-	(330)	-	(5 500)	-	-	-	-	3 088	-	2 181	-
в том числе	5533	за 2017г	301	-	4 748	-	(274)	-	-	-	-	-	-	4 775	-
Итого	5500	за 2018г	7 364	-	9 859	-	(7 630)	-	-	-	-	X	-	12 829	-
	5520	за 2017г	11 063	-	6 874	-	(10 574)	-	-	-	-	X	-	7 364	-

5.2. Просроченная дебиторская задолженность


Наименование показателя	Код	На 31 декабря 2018 г.		На 31 декабря 2017 г.		На 31 декабря 2016 г.	
		учтенная по условиям договора	балансовая стоимость	учтенная по условиям договора	балансовая стоимость	учтенная по условиям договора	балансовая стоимость
Всего	5540	-	-	-	-	-	-
в том числе							
расчеты с покупателями и заказчиками	5541	-	-	-	-	-	-
расчеты с поставщиками и заказчиками (в части авансовых платежей, предоплат)	5542	-	-	-	-	-	-
прочая	5543	-	-	-	-	-	-
	5544	-	-	-	-	-	-

5.3. Наличие и движение кредиторской задолженности

Наименование показателя	Код	Период	Остаток на начало года	поступление		Изменения за период		вышло			Остаток на конец периода
				в результате хозяйственных операций (сумма долга по сделке, операции)	причитающиеся проценты, штрафы и иные начисления	погашение	списание на финансовый результат	перевод из долга в краткосрочную задолжен-	перевод из дебиторской в кредиторскую задолжен-	перевод из кредиторской в дебиторскую задолжен-	
Долгосрочная кредиторская задолженность - всего	5551	за 2018г	-	-	-	-	-	-	-	-	-
в том числе	5571	за 2017г	-	-	-	-	-	-	-	-	-
кредиты	5552	за 2018г	-	-	-	-	-	-	-	-	-
	5572	за 2017г	-	78 766	-	-	-	-	-	-	-
займы	5553	за 2018г	-	-	-	-	-	-	-	-	-
	5573	за 2017г	-	47 500	-	-	-	-	-	-	-
прочая	5554	за 2018г	-	-	-	-	-	-	-	-	-
	5574	за 2017г	-	766	-	-	-	-	-	-	-
Краткосрочная кредиторская задолженность - всего	5560	за 2018г	81 564	318 403	7 097	(84 910)	-	-	-	-	766
в том числе	5580	за 2017г	110 799	125 061	1 809	(156 106)	-	-	-	-	-
расчеты с поставщиками и подрядчиками	5561	за 2018г	24 220	10 349	2	-215 271,69 65	-	-	-	-	325 390
авансы полученные	5562	за 2018г	11 048	21 579	-	(8 408)	-	-	-	-	81 564
расчеты по налогам и взносам	5563	за 2018г	15 452	260 782	-	-	-	-	-	-	13 044
кредиты	5563	за 2018г	96 380	15 492	-	-	-	-	-	-	24 220
	5564	за 2017г	298	63	-	(98 380)	-	-	-	-	276 274
займы	5564	за 2018г	792	39	1	(182)	-	-	-	-	15 492
	5564	за 2017г	4 500	39	-	(534)	-	-	-	-	148
прочая	5565	за 2018г	-	12 000	4 448	(8 948)	-	-	-	-	298
	5565	за 2017г	31 430	20 150	1 234	(8 734)	-	-	-	-	328
Итого	5566	за 2018г	356	70 532	2 647	(54 227)	-	-	-	-	4 500
	5566	за 2017г	5 624	27 058	575	(40 032)	-	-	-	-	3 088
	5567	за 2018г	222	5 419	-	(26)	-	-	-	-	31 430
	5587	за 2017г	-	-	-	-	-	-	-	-	35 744
	5550	за 2018г	-	-	-	-	-	-	-	-	5 624
	5570	за 2017г	81 564	318 403	7 097	(84 910)	-	-	-	-	325 390
			110 799	125 061	1 809	(156 106)	-	-	-	-	81 564

5.4. Просроченная кредиторская задолженность

Наименование показателя	Код	На 31 декабря 2018 г.	На 31 декабря 2017 г.	На 31 декабря 2016 г.
Всего	5590	-	-	-
в том числе				
расчеты с поставщиками и подрядчиками	5591	-	-	-
расчеты с покупателями и заказчиками	5592	-	-	-
прочая задолженность	5593	-	-	-
	5594	-	-	-



 Руководитель _____ (подпись)

 1 апреля 2019 г.

6. Затраты на производство (расходы на продажу)*

Наименование показателя	Код	за 2018г.	за 2017г.
Материальные затраты	5610		
Расходы на оплату труда	5620	16	55
Отчисления на социальные нужды	5630	-	779
Амортизация	5640	-	241
Прочие затраты	5650	292	56
Итого по элементам	5660	33 946	259
Фактическая себестоимость проданных товаров	5665	34 254	1 390
Изменение остатков (прирост [-]); незавершенного производства	5670	-	-
Изменение остатков (уменьшение [+]); незавершенного производства	5680	4 062	910
Итого расходы по обычным видам деятельности	5600	38 316	2 300

* Для организации, осуществляющих торговую деятельность добавлена строка 5665, учитывающая фактическую себестоимость товаров

Руководитель
1 апреля 2019 г.



7. Оценочные обязательства

Наименование показателя	Код	Остаток на начало года	Признано	Погашено	Списано как избыточная сумма	Остаток на конец периода
Оценочные обязательства - всего в том числе:	5700	-	-	-	-	-
	5701	-	-	-	-	-

Руководитель 
 (подпись)
 Семёнов Евгений
 (подпись)

1 апреля 2019 г.



Пояснения к бухгалтерской отчетности за 2018 год

ООО «Строймонтаж-С»

I. Общие сведения об организации

1.1. Полное фирменное наименование общества: ООО «Строймонтаж-С»
Форма собственности: частная.

1.2. Общество создано в соответствии с Гражданским кодексом Российской Федерации и Федеральным законом от 08 февраля 1998 г. N 14-ФЗ "Об обществах с ограниченной ответственностью".

Дата государственной регистрации 04 мая 2010 г.

ОГРН: 1106727000346

ИНН: 6727020882

КПП: 672701001

ОКОГУ: 49013

ОКФС: 16- Частная собственность

Юридический адрес Общества:

Почтовый адрес общества:

1.3 Виды деятельности ООО «Строймонтаж-С» в 2018 году:

ОКВЭД 45.2 Строительство зданий и сооружений

1.4. Аффилированные лица Общества. (Связанные стороны)

1.4.1. Руководство текущей деятельностью Общества осуществляется единоличным исполнительным органом общества - генеральным директором Семененя Евгений Евгеньевич. Решение собрания общества №5 от 29 сентября 2014 года.

1.4.2. Главного бухгалтер Жук Светлана Спартаковна. Приказ №5 о назначении от 1 октября 2013 года.

1.4.3. Учредителем является: Семененя Е.Е.-100%

1.5. Среднесписочная Численность работающих в Обществе по состоянию на 31.12.2018 составляет 12 человек.

1.6. Бухгалтерская отчетность ООО «Строймонтаж-С» за 2018 г. составлена в соответствии с российскими правилами составления отчетности, исходя из действующих в России правил ведения бухгалтерского учета и отчетности и Федерального закона от 6 декабря 2011 г. N 402-ФЗ "О бухгалтерском учете", действующего с 1 января 2013 г.

1.7 Учетная политика в 2018 году.

Согласно учетной политике:

1. Бухгалтерский учет ведется бухгалтерией.
2. Основными средствами признаются активы сроком службы более 12 месяцев и стоимостью свыше 100000 руб. и сроком использования свыше 5 лет.

Амортизацию по всем объектам амортизируемого имущества (основным средствам нематериальным активам) начислять линейным методом.

Амортизационная премия не применяется.

Резерв на ремонт основных средств не создается.

Расходы на ремонт основных средств признаются для целей налогообложения в составе прочих расходов в том отчетном периоде, в котором они были осуществлены, в сумме фактических затрат.

В составе внеоборотных активов учтены затраты по незавершенному строительству.

3. В стоимость материалов, используемых в хозяйственной деятельности, включается цена их приобретения, комиссионные вознаграждения, уплачиваемые посредническим организациям, ввозные таможенные пошлины и сборы, расходы на транспортировку, суммы, уплачиваемые организациям за информационные и консультационные услуги, связанные с приобретением материалов, т.е. сырье и материалы принимаются к учету по фактической себестоимости. Транспортно-заготовительные расходы включаются в себестоимость приобретенных ценностей. При отпуске материалов в производство или на иные цели их оценка производится следующим способом – По средней. (п. 16 ПБУ 5/01) Тара и тарные материалы учитываются по фактической себестоимости.

Товары учитываются по стоимости, в которую включаются затраты, связанные с их приобретением. Затраты на заготовку и доставку товаров до центральных складов (баз), производимые до момента передачи товаров в продажу, включаются в стоимость товаров (п. 13 ПБУ 5/01).

Организация не создает резерв под снижение стоимости товаров.

Для оценки товаров при их передаче на продажу или иные цели используется один способ ко всем товарам: По средней (п. 16 ПБУ 5/01).

Учет товаров в розничной торговле осуществляется по стоимости приобретения (п. 13 ПБУ 5/01).

4. Инвентаризация дебиторской задолженности проводится по состоянию на последний день отчетного квартала.

5. Доходы и расходы, относящиеся к нескольким отчетным периодам, распределяются равномерно в течение срока действия договора, к которому они относятся. В случае если дату окончания работ (оказания услуг) по

договору определить невозможно, период распределения доходов и расходов устанавливается приказом руководителя организации.

6. Инвентаризация основных средств проводится 1 раз в 3 года. Материалы дебиторской и кредиторской задолженности не реже 1 раза в год.

1.8. Налоговая политика общества

Согласно налоговой политике:

1. Налоговый учет ведется бухгалтерией.
Налоговый учет ведется обособленно от бухгалтерского в самостоятельном разработанном регистрах налогового учета.
2. Основными средствами признаются активы сроком службы более 3 лет и стоимостью свыше 100000 руб. Срок полезного использования основных средств определяется по минимальному значению интервала сроков, установленных для амортизационной группы, в которую включено основное средство в соответствии с классификацией, утверждаемой Правительством РФ.
3. Налоговый учет операций по приобретению и списанию материалов осуществляется в порядке, определенном для целей бухгалтерского учета, на соответствующих субсчетах к счету 10 «Материалы». При выбытии материалы оцениваются по средней стоимости.
4. Учет доходов и расходов ведется методом начисления.

Резерв предстоящих расходов на оплату отпусков не создается.

Резерв предстоящих расходов на выплату ежегодных вознаграждений за выслугу лет и по итогам работы за год не создается.

5. Все расходы общества признаются прямыми, так как общество оказывает услуги.

II. Информация о внеоборотных активах.

4.1 На балансе организации на 31.12.18. числились следующие внеоборотные активы:

- Приобретение земельных участков 64500 тыс. руб.
- Строительство объектов основных средств 246722 тыс. руб.
- Приобретение объектов основных средств 7527 тыс. руб.

Первоначальная стоимость - 11051 т.руб
Начислено амортизации за 2018 год - 1551 тыс.руб
Остаточная стоимость основных средств - 81527 тыс. руб.
Всего: 328299

III. Информация о материальных запасах.

На 31.12.2018 году в составе оборотных активов материальные запасы составили 15555 тыс.руб в том числе в 2018 году приобретено материалов на сумму 99307 тыс. руб., списано израсходованных материалов на сумму 99237 тыс. руб. Инвентаризация проведена по состоянию на 29.12.18 г.

IV. Информация о дебиторской и кредиторской задолженности общества

Текущая задолженность общества составила на 31.12.2018 года:

- дебиторская - 12712 тыс. руб. (в том числе).

- кредиторская задолженность 349036 тыс. руб. в т.ч

Задолженность по договорам займа на сумму 38600 тыс. руб. По условиям договоров, займы являются процентными с ежемесячными перечислениями на расчетный счет кредитора.

V. Расшифровка затрат общества

Затраты общества в 2018 году:

- амортизация - 1551 тыс. руб.

- ст-ть израсходованных материалов – 99 тыс. руб.

- заработная плата с отчислениями на соц. страхование - 4833 тыс. руб.

- налоги (Транспорт, земля, вода)-101 тыс. руб.

- коммунальные услуги и услуги производственного характера -31732тыс. руб.

Итого расходы по - 38316 тыс. руб.

VI. Финансовый результат

Выручка за 2018 год составила 42508 тыс. руб., расходы 40925 тыс. руб.

Финансовый результат ООО «Строймонтаж-С», полученный от основного вида деятельности в 2018 г.положительный и составил 1583 тыс.руб.(прибыль).

Финансовый результат ООО «Строймонтаж-С» за предыдущий год составил 11170 тыс. руб. (прибыль).

Прочие операционные доходы составили: 185 руб.

Управленческие расходы составили: 786 тыс.руб

Налог на имущество

- 12 тыс. руб.

Услуги банка

985 тыс. руб.

Прочие расходы

1648 тыс. руб.

Общий финансовый результат -прибыль в сумме 1196 тыс. руб.

Выплаты в пользу учредителя и дивиденды в 2018 году не выплачивались.

VII. Информация об уплаченных налогах и сборах

1. Налог на добавленную стоимость. Общество пользуется льготой по налогу на добавленную стоимость в соответствии со ст. Статья 149 Кодекса, пункт 3, подпункт 22. Налогового кодекса РФ.

В 2018 году обществом уплачивались следующие налоги:

- налог на доходы физических лиц 449 тыс.руб
- страховые взносы 1135 тыс.руб
- налог на добавленную стоимость 83 тыс.руб (льгота 1010298)
- налог на прибыль-593 тыс.руб
- налог на землю – 24 т.руб.
- налог на имущество – 12 т.руб.
- транспортный налог 2,5 тыс.руб
- госпошлина-258 тыс.руб

Общая сумма уплаченных налогов составила 4278,5 тыс. руб., страховых взносов 1135 тыс.руб. Сальдо расчетов по налогам и сборам составляет 92т.р

VIII. Информация о сделках со связанными сторонами.

8.1 Связанными лицами по отношению к нашей организации являются: ООО СмолГазСпецСтрой г.Смоленск

В 2018 году объем сделок между ООО СмолГазСпецСтрой _и_ ООО «Строймонтаж-С» составил 40.000 т.руб.

IX. Информация об исках и незаконченных судебных разбирательствах.

9.1 Незаконченных судебных процессов и исков, выдвинутых против общества, на 1 января 2018 года – АО «Атомэнергосбыт, ООО «Промдизайн», ФНС №3 по Смоленской области, инспекция государственного строительного надзора по Калужской области, ООО ТЭС-проект» задолженность и разбирательства закрыты.


X. События после отчетной даты.

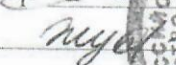
X. I. После подписания отчетности не произошло событий, требующих корректировки бухгалтерской отчетности за 2018 год.

X. I. Информация о непрерывности хозяйственной деятельности.

X.I.I В 2019 году общество будет продолжать свою деятельность в том же направлении, у него отсутствуют намерения в ликвидации, только дальнейшее развитие.

Дата 21.10.2019

Генеральный директор  Семеленя Е.Е.

Главный бухгалтер  Жуковский



Прошито, пронумеровано, и скреплено печатью

33 (Шведская пчел) лист 2

Директор ООО «Баланс Плюс» Архипенков

Архипенков

