

Бухгалтерский баланс

на 31 декабря 2023 г.

				Коды
	Форма по ОКУД	0710001		
	Дата (число, месяц, год)	31	12	2023
Организация Общество с ограниченной ответственностью "Специализированный застройщик "Южуралсервис"	по ОКПО	89452611		
Идентификационный номер налогоплательщика	ИНН	5638054775		
Вид экономической деятельности Деятельность заказчика-застройщика, генерального подрядчика	по ОКВЭД 2	71.12.2		
Организационно-правовая форма / форма собственности Общества с ограниченной ответственностью / Частная собственность	по ОКОПФ / ОКФС	12300	16	
Единица измерения: в тыс. рублей	по ОКЕИ	384		

Местонахождение (адрес)

460507, Оренбургская обл, Оренбургский р-н, Пригородный п, Парковая ул, дом 13

Бухгалтерская отчетность подлежит обязательному аудиту ДА НЕТ

Наименование аудиторской организации/фамилия, имя, отчество (при наличии) индивидуального аудитора

ООО "Аудиторский вектор"

Идентификационный номер налогоплательщика аудиторской организации/индивидуального аудитора

ИНН

5612087021

Основной государственный регистрационный номер аудиторской организации/индивидуального аудитора

ОГРН/
ОГРНИП

1145658030055

Пояснения	Наименование показателя	Код	На 31 декабря 2023 г.	На 31 декабря 2022 г.	На 31 декабря 2021 г.
	АКТИВ				
	I. ВНЕОБОРОТНЫЕ АКТИВЫ				
	Нематериальные активы	1110	-	-	-
	Результаты исследований и разработок	1120	-	-	-
	Нематериальные поисковые активы	1130	-	-	-
	Материальные поисковые активы	1140	-	-	-
	Основные средства	1150	55 499	63 563	65 990
	Доходные вложения в материальные ценности	1160	-	-	-
	Финансовые вложения	1170	11	20	25
	Отложенные налоговые активы	1180	-	-	-
	Прочие внеоборотные активы	1190	-	-	-
	Итого по разделу I	1100	55 510	63 583	66 015
	II. ОБОРОТНЫЕ АКТИВЫ				
	Запасы	1210	32 605	6 799	135 905
	Налог на добавленную стоимость по приобретенным ценностям	1220	92 240	110 527	38 774
	Дебиторская задолженность	1230	662 154	318 027	150 808
	Финансовые вложения (за исключением денежных эквивалентов)	1240	6 000	45 000	45 000
	Денежные средства и денежные эквиваленты	1250	224 423	293	243 144
	Прочие оборотные активы	1260	511 840	648 766	272 751
	Итого по разделу II	1200	1 529 262	1 129 412	886 383
	БАЛАНС	1600	1 584 772	1 192 995	952 398

Пояснения	Наименование показателя	Код	На 31 декабря 2023 г.	На 31 декабря 2022 г.	На 31 декабря 2021 г.
	ПАССИВ				
	III. КАПИТАЛ И РЕЗЕРВЫ				
	Уставный капитал (складочный капитал, уставный фонд, вклады товарищей)	1310	10	10	10
	Собственные акции, выкупленные у акционеров	1320	-	-	-
	Переоценка внеоборотных активов	1340	-	-	-
	Добавочный капитал (без переоценки)	1350	2 020	2 020	2 020
	Резервный капитал	1360	-	-	-
	Нераспределенная прибыль (непокрытый убыток)	1370	325 092	169 771	161 257
	Итого по разделу III	1300	327 122	171 801	163 287
	IV. ДОЛГОСРОЧНЫЕ ОБЯЗАТЕЛЬСТВА				
	Заемные средства	1410	869 800	884 700	770 825
	Отложенные налоговые обязательства	1420	7	8	9
	Оценочные обязательства	1430	-	-	-
	Прочие обязательства	1450	-	-	-
	Итого по разделу IV	1400	869 807	884 708	770 834
	V. КРАТКОСРОЧНЫЕ ОБЯЗАТЕЛЬСТВА				
	Заемные средства	1510	-	769	-
	Кредиторская задолженность	1520	35 068	8 655	18 277
	Доходы будущих периодов	1530	-	-	-
	Оценочные обязательства	1540	-	-	-
	Прочие обязательства	1550	352 775	127 062	-
	Итого по разделу V	1500	387 843	136 486	18 277
	БАЛАНС	1700	1 584 772	1 192 995	952 398

Руководитель



(подпись)

Волобоева Татьяна
Геннадьевна

(расшифровка подписи)

20 февраля 2024 г.

Отчет о финансовых результатах
за Январь - Декабрь 2023 г.

		Форма по ОКУД	Коды		
		Дата (число, месяц, год)	0710002		
		по ОКПО	31	12	2023
Организация	Общество с ограниченной ответственностью "Специализированный застройщик "Южуралсервис"	ИНН	89452611		
Идентификационный номер налогоплательщика		по ОКВЭД 2	5638054775		
Вид экономической деятельности	Деятельность заказчика-застройщика, генерального подрядчика	по ОКОПФ / ОКФС	12300	16	
Организационно-правовая форма / форма собственности	Общества с ограниченной ответственностью / Частная собственность	по ОКЕИ	384		
Единица измерения:	в тыс. рублей				

Пояснения	Наименование показателя	Код	За Январь - Декабрь 2023 г.	За Январь - Декабрь 2022 г.
	Выручка	2110	153 210	166 697
	Себестоимость продаж	2120	(41 834)	(132 482)
	Валовая прибыль (убыток)	2100	111 376	34 215
	Коммерческие расходы	2210	(9 107)	(4 265)
	Управленческие расходы	2220	(19 191)	(18 381)
	Прибыль (убыток) от продаж	2200	83 078	11 569
	Доходы от участия в других организациях	2310	9	5
	Проценты к получению	2320	5 326	4 186
	Проценты к уплате	2330	(29 453)	(22 304)
	Прочие доходы	2340	257 972	62 101
	Прочие расходы	2350	(121 872)	(44 733)
	Прибыль (убыток) до налогообложения	2300	195 060	10 824
	Налог на прибыль	2410	(39 203)	(2 189)
	в том числе:			
	текущий налог на прибыль	2411	(39 204)	(2 190)
	отложенный налог на прибыль	2412	1	1
	Прочее	2460	(536)	(121)
	Чистая прибыль (убыток)	2400	155 321	8 514

Пояснения	Наименование показателя	Код	За Январь - Декабрь 2023 г.	За Январь - Декабрь 2022 г.
	Результат от переоценки внеоборотных активов, не включаемый в чистую прибыль (убыток) периода	2510	-	-
	Результат от прочих операций, не включаемый в чистую прибыль (убыток) периода	2520	-	-
	Налог на прибыль от операций, результат которых не включается в чистую прибыль (убыток) периода	2530	-	-
	Совокупный финансовый результат периода	2500	155 321	8 514
	Справочно			
	Базовая прибыль (убыток) на акцию	2900	-	-
	Разводненная прибыль (убыток) на акцию	2910	-	-

Руководитель

(подпись)

Волобоева Татьяна
Геннадьевна

(расшифровка подписи)

20 февраля 2024 г.

**Отчет об изменениях капитала
за Январь - Декабрь 2023 г.**

Организация Общество с ограниченной ответственностью "Специализированный застройщик "Южуралсервис"

Идентификационный номер налогоплательщика _____

Вид экономической деятельности Деятельность заказчика-застройщика, генерального подрядчика

Организационно-правовая форма / форма собственности Общества с ограниченной ответственностью / Частная собственность

Единица измерения: в тыс. рублей

Форма по ОКУД _____

Дата (число, месяц, год) _____

по ОКПО _____

ИНН _____

по ОКВЭД 2 _____

по ОКОПФ / ОКФС _____

по ОКЕИ _____

Коды		
0710004		
31	12	2023
89452611		
5638054776		
71.12.2		
12300	16	
384		

1. Движение капитала

Наименование показателя	Код	Уставный капитал	Собственные акции, выкупленные у акционеров	Добавочный капитал	Резервный капитал	Нераспределенная прибыль (непокрытый убыток)	Итого
Величина капитала на 31 декабря 2021 г.	3100	10	-	2 020	-	161 257	163 287
<u>За 2022 г.</u>							
Увеличение капитала - всего:	3210	-	-	-	-	8 514	8 514
в том числе:							
чистая прибыль	3211	X	X	X	X	8 514	8 514
переоценка имущества	3212	X	X	-	X	-	-
доходы, относящиеся непосредственно на увеличение капитала	3213	X	X	-	X	-	-
дополнительный выпуск акций	3214	-	-	-	X	X	-
увеличение номинальной стоимости акций	3215	-	-	-	X	-	X
реорганизация юридического лица	3216	-	-	-	-	-	-
Уменьшение капитала - всего:	3220	-	-	-	-	-	-
в том числе:							
убыток	3221	X	X	X	X	-	-
переоценка имущества	3222	X	X	-	X	-	-
расходы, относящиеся непосредственно на уменьшение капитала	3223	X	X	-	X	-	-
уменьшение номинальной стоимости акций	3224	-	-	-	X	-	-
уменьшение количества акций	3225	-	-	-	X	-	-
реорганизация юридического лица	3226	-	-	-	-	-	-
дивиденды	3227	X	X	X	X	-	-


Наименование показателя	Код	Уставный капитал	Собственные акции, выкупленные у акционеров	Добавочный капитал	Резервный капитал	Нераспределенная прибыль (непокрытый убыток)	Итого
Изменение добавочного капитала	3230	X	X	-	-	-	X
Изменение резервного капитала	3240	X	X	X	-	-	X
Величина капитала на 31 декабря 2022 г.	3200	10	-	2 020	-	169 771	171 801
<u>За 2023 г.</u>							
Увеличение капитала - всего:	3310	-	-	-	-	155 321	155 321
в том числе:							
чистая прибыль	3311	X	X	X	X	155 321	155 321
переоценка имущества	3312	X	X	-	X	-	-
доходы, относящиеся непосредственно на увеличение капитала	3313	X	X	-	X	-	-
дополнительный выпуск акций	3314	-	-	-	X	X	-
увеличение номинальной стоимости акций	3315	-	-	-	X	-	X
реорганизация юридического лица	3316	-	-	-	-	-	-
Уменьшение капитала - всего:	3320	-	-	-	-	-	-
в том числе:							
убыток	3321	X	X	X	X	-	-
переоценка имущества	3322	X	X	-	X	-	-
расходы, относящиеся непосредственно на уменьшение капитала	3323	X	X	-	X	-	-
уменьшение номинальной стоимости акций	3324	-	-	-	X	-	-
уменьшение количества акций	3325	-	-	-	X	-	-
реорганизация юридического лица	3326	-	-	-	-	-	-
дивиденды	3327	X	X	X	X	-	-
Изменение добавочного капитала	3330	X	X	-	-	-	X
Изменение резервного капитала	3340	X	X	X	-	-	X
Величина капитала на 31 декабря 2023 г.	3300	10	-	2 020	-	325 092	327 122

2. Корректировки в связи с изменением учетной политики и исправлением ошибок

Наименование показателя	Код	На 31 декабря 2021 г.	Изменения капитала за 2022 г.		На 31 декабря 2022 г.
			за счет чистой прибыли (убытка)	за счет иных факторов	
Капитал - всего					
до корректировок	3400	-	-	-	-
корректировка в связи с:					
изменением учетной политики	3410	-	-	-	-
исправлением ошибок	3420	-	-	-	-
после корректировок	3500	-	-	-	-
в том числе:					
нераспределенная прибыль (непокрытый убыток):					
до корректировок	3401	-	-	-	-
корректировка в связи с:					
изменением учетной политики	3411	-	-	-	-
исправлением ошибок	3421	-	-	-	-
после корректировок	3501	-	-	-	-
по другим статьям капитала					
до корректировок	3402	-	-	-	-
корректировка в связи с:					
изменением учетной политики	3412	-	-	-	-
исправлением ошибок	3422	-	-	-	-
после корректировок	3502	-	-	-	-

3. Чистые активы

Наименование показателя	Код	На 31 декабря 2023 г.	На 31 декабря 2022 г.	На 31 декабря 2021 г.
Чистые активы	3600	327 122	174 800	163 287



Руководитель
(подпись)

**Волбоева Татьяна
Геннадьевна**
(расшифровка подписи)

20 февраля 2024 г.

**Отчет о движении денежных средств
за Январь - Декабрь 2023 г.**

		Форма по ОКУД	Коды		
		Дата (число, месяц, год)	0710005		
		по ОКПО	31	12	2023
Организация	Общество с ограниченной ответственностью "Специализированный застройщик "Южуралсервис"	ИНН	89452611		
Идентификационный номер налогоплательщика		по ОКВЭД 2	5638054775		
Вид экономической деятельности	Деятельность заказчика-застройщика, генерального подрядчика	по ОКОПФ / ОКФС	71.12.2		
Организационно-правовая форма / форма собственности		по ОКЕИ	12300	16	
Общества с ограниченной ответственностью	/ Частная собственность		384		
Единица измерения:	в тыс. рублей				

Наименование показателя	Код	За Январь - Декабрь 2023 г.	За Январь - Декабрь 2022 г.
Денежные потоки от текущих операций			
Поступления - всего	4110	1 017 156	247 260
в том числе:			
от продажи продукции, товаров, работ и услуг	4111	1 013 425	237 217
арендных платежей, лицензионных платежей, роялти, комиссионных и иных аналогичных платежей	4112	-	-
от перепродажи финансовых вложений	4113	-	-
прочие поступления	4119	3 731	10 043
Платежи - всего	4120	(825 395)	(553 354)
в том числе:			
поставщикам (подрядчикам) за сырье, материалы, работы, услуги	4121	(637 449)	(437 627)
в связи с оплатой труда работников	4122	(6 586)	(4 941)
процентов по долговым обязательствам	4123	(30 479)	(21 535)
налога на прибыль организаций	4124	(37 415)	(15 398)
прочие платежи	4129	(113 466)	(73 853)
Сальдо денежных потоков от текущих операций	4100	191 761	(306 094)
Денежные потоки от инвестиционных операций			
Поступления - всего	4210	47 269	85 067
в том числе:			
от продажи внеоборотных активов (кроме финансовых вложений)	4211	-	-
от продажи акций других организаций (долей участия)	4212	9	5
от возврата предоставленных займов, от продажи долговых ценных бумаг (прав требования денежных средств к другим лицам)	4213	39 000	84 259
дивидендов, процентов по долговым финансовым вложениям и аналогичных поступлений от долевого участия в других организациях	4214	8 260	803
прочие поступления	4219	-	-
Платежи - всего	4220	-	(135 699)
в том числе:			
в связи с приобретением, созданием, модернизацией, реконструкцией и подготовкой к использованию внеоборотных активов	4221	-	-
в связи с приобретением акций других организаций (долей участия)	4222	-	-
в связи с приобретением долговых ценных бумаг (прав требования денежных средств к другим лицам), предоставление займов другим лицам	4223	-	(135 699)
процентов по долговым обязательствам, включаемым в стоимость инвестиционного актива	4224	-	-
прочие платежи	4229	-	-
Сальдо денежных потоков от инвестиционных операций	4200	47 269	(50 632)

Наименование показателя	Код	За Январь - Декабрь 2023 г.	За Январь - Декабрь 2022 г.
Денежные потоки от финансовых операций			
Поступления - всего	4310	787 000	546 850
в том числе:			
получение кредитов и займов	4311	787 000	546 850
денежных вкладов собственников (участников)	4312	-	-
от выпуска акций, увеличения долей участия	4313	-	-
от выпуска облигаций, векселей и других долговых ценных бумаг и др.	4314	-	-
прочие поступления	4319	-	-
Платежи - всего	4320	(801 900)	(432 975)
в том числе:			
собственникам (участникам) в связи с выкупом у них акций (долей участия) организации или их выходом из состава участников	4321	-	-
на уплату дивидендов и иных платежей по распределению прибыли в пользу собственников (участников)	4322	-	-
в связи с погашением (выкупом) векселей и других долговых ценных бумаг, возврат кредитов и займов	4323	(801 900)	(432 975)
прочие платежи	4329	-	-
Сальдо денежных потоков от финансовых операций	4300	(14 900)	113 875
Сальдо денежных потоков за отчетный период	4400	224 130	(242 851)
Остаток денежных средств и денежных эквивалентов на начало отчетного периода	4450	293	243 144
Остаток денежных средств и денежных эквивалентов на конец отчетного периода	4500	224 423	293
Величина влияния изменений курса иностранной валюты по отношению к рублю	4490	-	-



Руководитель
(подпись)

Волобоева Татьяна
Геннадьевна
(расшифровка подписи)

20 февраля 2024 г.

**Пояснения к бухгалтерскому балансу
и отчету о финансовых результатах (тыс. руб.)**

1. Нематериальные активы и расходы на научно-исследовательские, опытно-конструкторские и технологические работы (НИОКР)

1.1. Наличие и движение нематериальных активов

с.1


Наименование показателя	Код	Период	На начало года		Изменения за период						На конец периода			
			первоначальная стоимость	накопленная амортизация и убытки от обесценения	Поступило	Выбыло		начислено амортизации	Убыток от обесценения	Переоценка		первоначальная стоимость	накопленная амортизация и убытки от обесценения	
						первоначальная стоимость	накопленная амортизация и убытки от обесценения			Первоначальная стоимость	Накопленная амортизация			
Нематериальные активы - всего	5100	за 2023г.	-	-	-	-	-	-	-	-	-	-	-	-
	5110	за 2022г.	-	-	-	-	-	-	-	-	-	-	-	-
в том числе:														
	5101	за 2023г.	-	-	-	-	-	-	-	-	-	-	-	-
	5111	за 2022г.	-	-	-	-	-	-	-	-	-	-	-	-

1.2. Первоначальная стоимость нематериальных активов, созданных самой организацией

Наименование показателя	Код	На 31 декабря 2023 г.	На 31 декабря 2022 г.	На 31 декабря 2021 г.
Всего	5120	-	-	-
в том числе:				
	5121	-	-	-

1.5. Незаконченные и неоформленные НИОКР и незаконченные операции по приобретению нематериальных активов

Наименование показателя	Код	Период	На начало года	Изменения за период			На конец периода
				затраты за период	списано затрат как не давших положительного результата	принято к учету в качестве нематериальных активов или НИОКР	
Затраты по незаконченным исследованиям и разработкам - всего	5160	за 2023г.	-	-	-	-	-
	5170	за 2022г.	-	-	-	-	-
в том числе:	5161	за 2023г.	-	-	-	-	-
	5171	за 2022г.	-	-	-	-	-
незаконченные операции по приобретению нематериальных активов - всего	5180	за 2023г.	-	-	-	-	-
	5190	за 2022г.	-	-	-	-	-
в том числе:	5181	за 2023г.	-	-	-	-	-
	5191	за 2022г.	-	-	-	-	-



Руководитель

(подпись)

Волбоева Татьяна
Геннадьевна

(расшифровка подписи)

2.2. Незавершенные капитальные вложения

Наименование показателя	Код	Период	На начало года	Изменения за период			На конец периода
				затраты за период	списано	принято к учету в качестве основных средств или увеличена стоимость	
Незавершенное строительство и незаконченные операции по приобретению, модернизации и т.п. основных средств - всего	5240	за 2023г.	-	-	-	-	-
	5250	за 2022г.	-	-	-	-	-
в том числе:	5241	за 2023г.	-	-	-	-	-
	5251	за 2022г.	-	-	-	-	-

2.3. Изменение стоимости основных средств в результате достройки, дооборудования, реконструкции и частичной ликвидации

Наименование показателя	Код	за 2023г.	за 2022г.
Увеличение стоимости объектов основных средств в результате достройки, дооборудования, реконструкции - всего	5260	-	-
в том числе:	5261	-	-
Уменьшение стоимости объектов основных средств в результате частичной ликвидации - всего:	5270	-	-
в том числе:	5271	-	-

2.4. Иное использование основных средств

Наименование показателя	Код	На 31 декабря 2023 г.	На 31 декабря 2022 г.	На 31 декабря 2021 г.
Переданные в аренду основные средства, числящиеся на балансе	5280	-	-	-
Переданные в аренду основные средства, числящиеся за балансом	5281	-	-	-
Полученные в аренду основные средства, числящиеся на балансе	5282	-	-	-
Полученные в аренду основные средства, числящиеся за балансом	5283	-	-	-
Объекты недвижимости, принятые в эксплуатацию и фактически используемые, находящиеся в процессе государственной регистрации	5284	-	-	-
Основные средства, переведенные на консервацию	5285	-	-	-
Иное использование основных средств (залог и др.)	5286	-	-	-
Балансовая стоимость неамортизируемых основных средств	5287	26 278	31 956	31 997
	5288	-	-	-

Руководитель
(подпись)

20 февраля 2024 г.

Волобоева Татьяна
Геннадьевна
(расшифровка подписи)

3. Финансовые вложения

3.1. Наличие и движение финансовых вложений

Наименование показателя	Код	Период	На начало года		Изменения за период					На конец периода	
			первоначальная стоимость	накопленная корректировка	Поступило	выбыло (погашено)		начисление процентов (включая доведение первоначальной стоимости до номинальной)	Текущей рыночной стоимости (убытков от обесценения)	первоначальная стоимость	накопленная корректировка
						первоначальная стоимость	накопленная корректировка				
Долгосрочные - всего	5301	за 2023г.	20	-	-	(9)	-	-	-	11	-
	5311	за 2022г.	25	-	-	(5)	-	-	-	20	-
в том числе:											
	5302	за 2023г.	-	-	-	-	-	-	-	-	-
	5312	за 2022г.	-	-	-	-	-	-	-	-	-
Краткосрочные - всего	5305	за 2023г.	45 000	-	-	(39 000)	-	-	-	6 000	-
	5315	за 2022г.	45 000	-	-	-	-	-	-	45 000	-
в том числе:											
	5306	за 2023г.	-	-	-	-	-	-	-	-	-
	5316	за 2022г.	-	-	-	-	-	-	-	-	-
Финансовых вложений - итого	5300	за 2023г.	45 020	-	-	(39 009)	-	-	-	6 011	-
	5310	за 2022г.	45 025	-	-	(5)	-	-	-	45 020	-

3.2. Иное использование финансовых вложений

Наименование показателя	Код	На 31 декабря 2023 г.	На 31 декабря 2022 г.	На 31 декабря 2021 г.
Финансовые вложения, находящиеся в залоге - всего	5320	-	-	-
в том числе:				
	5321	-	-	-
Финансовые вложения, переданные третьим лицам (кроме продажи) - всего	5325	-	-	-
в том числе:				
	5326	-	-	-
Иное использование финансовых вложений	5329	-	-	-

Руководитель

(подпись)

Волобоева Татьяна
Геннадьевна

(расшифровка подписи)

20 февраля 2024 г.

4. Запасы
4.1. Наличие и движение запасов

Наименование показателя	Код	Период	На начало года			поступления и затраты	Изменения за период				На конец периода		
			себе- стоимость	величина резерва под снижение стоимости	балансовая стоимость		выбыло			оборот запасов между их группами (видами)	себе- стоимость	величина резерва под снижение стоимости	балансовая стоимость
							себе- стоимость	резерв под снижение стоимости	убытков от снижения стоимости				
Запасы - всего	5400	за 2023г.	6 799	-	6 799	134 726	(108 920)	-	-	X	32 605	-	32 605
	5420	за 2022г.	135 905	-	135 905	50 864	(179 970)	-	-	X	6 799	-	6 799
в том числе:													
Сырье, материалы и другие аналогичные ценности	5401	за 2023г.	-	-	-	478	(478)	-	-	-	-	-	-
	5421	за 2022г.	-	-	-	389	(389)	-	-	-	-	-	-
Готовая продукция	5402	за 2023г.	6 799	-	6 799	121 350	(95 544)	-	-	-	32 605	-	32 605
	5422	за 2022г.	135 905	-	135 905	42 834	(171 941)	-	-	-	6 799	-	6 799
Товары для перепродажи	5403	за 2023г.	-	-	-	3 791	(3 791)	-	-	-	-	-	-
	5423	за 2022г.	-	-	-	3 376	(3 376)	-	-	-	-	-	-
Товары и готовая продукция отгруженные	5404	за 2023г.	-	-	-	-	-	-	-	-	-	-	-
	5424	за 2022г.	-	-	-	-	-	-	-	-	-	-	-
Затраты в незавершенном производстве	5405	за 2023г.	-	-	-	-	-	-	-	-	-	-	-
	5425	за 2022г.	-	-	-	-	-	-	-	-	-	-	-
Прочие запасы и затраты	5406	за 2023г.	-	-	-	9 107	(9 107)	-	-	-	-	-	-
	5426	за 2022г.	-	-	-	4 265	(4 265)	-	-	-	-	-	-
	5407	за 2023г.	-	-	-	-	-	-	-	-	-	-	-
	5427	за 2022г.	-	-	-	-	-	-	-	-	-	-	-

4.2. Запасы в залоге

Наименование показателя	Код	На 31 декабря 2023 г.	На 31 декабря 2022 г.	На 31 декабря 2021 г.
Запасы, не оплаченные на отчетную дату - всего	5440	-	-	-
в том числе:				
	5441	-	-	-
Запасы, находящиеся в залоге по договору - всего	5445	-	-	-
в том числе:				
	5446	-	-	-

Руководитель

(подпись)

Волобоева Татьяна
Геннадьевна

(расшифровка подписи)

20 февраля 2024 г.

5. Дебиторская и кредиторская задолженность
5.1. Наличие и движение дебиторской задолженности

Наименование показателя	Код	Период	На начало года		Изменения за период								На конец периода		
			учтенная по условиям договора	величина резерва по сомнительным долгам	поступление		выбыло			перевод из долго- в краткосрочную задолженность	перевод из дебиторской в кредиторскую задолженность	перевод из кредиторской в дебиторскую задолженность	учтенная по условиям договора	величина резерва по сомнительным долгам	
					в результате хозяйственных операций (сумма долга по сделке, операции)	причитающиеся проценты, штрафы и иные начисления	погашение	списание на финансовый результат	восстановление резерва						
Долгосрочная дебиторская задолженность - всего	5501	за 2023г.	-	-	-	-	-	-	-	-	-	-	-	-	-
	5521	за 2022г.	-	-	-	-	-	-	-	-	-	-	-	-	-
в том числе:															
Расчеты с покупателями и заказчиками	5502	за 2023г.	-	-	-	-	-	-	-	-	-	-	-	-	-
	5522	за 2022г.	-	-	-	-	-	-	-	-	-	-	-	-	-
Авансы выданные	5503	за 2023г.	-	-	-	-	-	-	-	-	-	-	-	-	-
	5523	за 2022г.	-	-	-	-	-	-	-	-	-	-	-	-	-
Прочая	5504	за 2023г.	-	-	-	-	-	-	-	-	-	-	-	-	-
	5524	за 2022г.	-	-	-	-	-	-	-	-	-	-	-	-	-
	5505	за 2023г.	-	-	-	-	-	-	-	-	-	X	X	-	-
	5525	за 2022г.	-	-	-	-	-	-	-	-	-	X	X	-	-
Краткосрочная дебиторская задолженность - всего	5510	за 2023г.	318 027	-	524 775	147	(180 795)	-	-	-	-	-	-	662 154	-
	5530	за 2022г.	150 808	-	284 407	199	(122 552)	(140)	-	-	-	-	5 304	318 027	-
в том числе:															
Расчеты с покупателями и заказчиками	5511	за 2023г.	1 220	-	5 760	-	(823)	-	-	-	-	-	-	6 157	-
	5531	за 2022г.	11 563	-	735	-	(11 078)	-	-	-	-	-	-	1 220	-
Авансы выданные	5512	за 2023г.	49 323	-	151 376	-	(47 901)	-	-	-	-	-	-	152 798	-
	5532	за 2022г.	58 812	-	23 104	-	(32 593)	-	-	-	-	-	-	49 323	-
Прочая	5513	за 2023г.	267 484	-	367 639	147	(132 071)	-	-	-	-	-	-	503 199	-
	5533	за 2022г.	80 434	-	260 568	199	(78 881)	(140)	-	-	-	-	5 304	267 484	-
	5514	за 2023г.	-	-	-	-	-	-	-	-	-	X	X	-	-
	5534	за 2022г.	-	-	-	-	-	-	-	-	-	X	X	-	-
Итого	5500	за 2023г.	318 027	-	524 775	147	(180 795)	-	-	X	-	-	-	662 154	-
	5520	за 2022г.	150 808	-	284 407	199	(122 552)	(140)	-	X	-	-	5 304	318 027	-

**Пояснения к бухгалтерскому балансу
и отчету о финансовых результатах (тыс. руб.)**

1. Нематериальные активы и расходы на научно-исследовательские, опытно-конструкторские и технологические работы (НИОКР)

1.1. Наличие и движение нематериальных активов

с.1


Наименование показателя	Код	Период	На начало года		Изменения за период						На конец периода		
			первоначальная стоимость	накопленная амортизация и убытки от обесценения	Поступило	Выбыло		начислено амортизации	Убыток от обесценения	Переоценка		первоначальная стоимость	накопленная амортизация и убытки от обесценения
						первоначальная стоимость	накопленная амортизация и убытки от обесценения			Первоначальная стоимость	Накопленная амортизация		
Нематериальные активы - всего	5100	за 2023г.	-	-	-	-	-	-	-	-	-	-	-
	5110	за 2022г.	-	-	-	-	-	-	-	-	-	-	-
в том числе:													
	5101	за 2023г.	-	-	-	-	-	-	-	-	-	-	-
	5111	за 2022г.	-	-	-	-	-	-	-	-	-	-	-

1.2. Первоначальная стоимость нематериальных активов, созданных самой организацией

Наименование показателя	Код	На 31 декабря 2023 г.	На 31 декабря 2022 г.	На 31 декабря 2021 г.
Всего	5120	-	-	-
в том числе:				
	5121	-	-	-

1.5. Незаконченные и неоформленные НИОКР и незаконченные операции по приобретению нематериальных активов

Наименование показателя	Код	Период	На начало года	Изменения за период			На конец периода
				затраты за период	списано затрат как не давших положительного результата	принято к учету в качестве нематериальных активов или НИОКР	
Затраты по незаконченным исследованиям и разработкам - всего	5160	за 2023г.	-	-	-	-	-
	5170	за 2022г.	-	-	-	-	-
в том числе:	5161	за 2023г.	-	-	-	-	-
	5171	за 2022г.	-	-	-	-	-
незаконченные операции по приобретению нематериальных активов - всего	5180	за 2023г.	-	-	-	-	-
	5190	за 2022г.	-	-	-	-	-
в том числе:	5181	за 2023г.	-	-	-	-	-
	5191	за 2022г.	-	-	-	-	-



Руководитель

(подпись)

Волбоева Татьяна
Геннадьевна

(расшифровка подписи)

5.2. Просроченная дебиторская задолженность

Наименование показателя	Код	На 31 декабря 2023 г.		На 31 декабря 2022 г.		На 31 декабря 2021 г.	
		учтенная по условиям договора	балансовая стоимость	учтенная по условиям договора	балансовая стоимость	учтенная по условиям договора	балансовая стоимость
Всего	5540	-	-	-	-	-	-
в том числе:							
расчеты с покупателями и заказчиками	5541	-	-	-	-	-	-
расчеты с поставщиками и заказчиками (в части авансовых платежей, предоплат)	5542	-	-	-	-	-	-
прочая	5543	-	-	-	-	-	-
	5544	-	-	-	-	-	-

5.3. Наличие и движение кредиторской задолженности

Наименование показателя	Код	Период	Остаток на начало года	Изменения за период							Остаток на конец периода
				поступление		выбыло		перевод из долго- в краткосроч- ную задолжен- ность	перевод из дебитор- ской в кре- диторскую задолжен- ность	перевод из кредитор- ской в де- биторскую задолжен- ность	
				в результате хозяйственных операций (сумма долга по сделке, операции)	причитающиеся проценты, штрафы и иные начисления	погаше- ние	списание на финансовый результат				
Долгосрочная кредиторская задолженность - всего	5551	за 2023г.	884 700	787 000	-	(801 900)	-	-	-	-	869 800
	5571	за 2022г.	770 825	546 850	-	(432 975)	-	-	-	-	884 700
в том числе:											
кредиты	5552	за 2023г.	267 950	472 850	-	(491 900)	-	-	-	-	248 900
	5572	за 2022г.	241 575	397 150	-	(370 775)	-	-	-	-	267 950
займы	5553	за 2023г.	616 750	314 150	-	(310 000)	-	-	-	-	620 900
	5573	за 2022г.	529 250	149 700	-	(62 200)	-	-	-	-	616 750
прочая	5554	за 2023г.	-	-	-	-	-	-	-	-	-
	5574	за 2022г.	-	-	-	-	-	-	-	-	-
	5555	за 2023г.	-	-	-	-	-	-	X	X	-
	5575	за 2022г.	-	-	-	-	-	-	X	X	-
Краткосрочная кредиторская задолженность - всего	5560	за 2023г.	9 424	34 096	29 600	(38 052)	-	-	-	-	35 068
	5580	за 2022г.	18 277	7 814	22 558	(44 529)	-	-	-	5 304	9 424
в том числе:											
расчеты с поставщиками и подрядчиками	5561	за 2023г.	7 964	15 129	2	(7 782)	-	-	-	-	15 313
	5581	за 2022г.	9 939	7 821	-	(9 796)	-	-	-	-	7 964
авансы полученные	5562	за 2023г.	-	-	-	-	-	-	-	-	-
	5582	за 2022г.	-	-	-	-	-	-	-	-	-
расчеты по налогам и взносам	5563	за 2023г.	691	19 110	-	(48)	-	-	-	-	19 753
	5583	за 2022г.	8 338	127	121	(13 199)	-	-	-	-	691
кредиты	5564	за 2023г.	-	-	26 533	(26 533)	-	-	-	-	-
	5584	за 2022г.	-	-	19 241	(19 241)	-	-	-	-	-
займы	5565	за 2023г.	769	-	2 920	(3 689)	-	-	-	-	-
	5585	за 2022г.	-	-	3 062	(2 293)	-	-	-	-	769
прочая	5566	за 2023г.	-	(143)	145	-	-	-	-	-	2
	5586	за 2022г.	-	(134)	134	-	-	-	-	-	-
	5567	за 2023г.	-	-	-	-	-	-	X	X	-
	5587	за 2022г.	-	-	-	-	-	-	X	X	-
Итого	5550	за 2023г.	894 124	821 096	29 600	(839 952)	-	X	-	-	904 868
	5570	за 2022г.	789 102	554 664	22 558	(477 504)	-	X	-	5 304	894 124

5.4. Просроченная кредиторская задолженность

Наименование показателя	Код	На 31 декабря 2023 г.	На 31 декабря 2022 г.	На 31 декабря 2021 г.
Всего	5590	-	-	-
в том числе:				
расчеты с поставщиками и подрядчиками	5591	-	-	-
расчеты с покупателями и заказчиками	5592	-	-	-
прочая задолженность	5593	-	-	-
	5594	-	-	-



Руководитель
(подпись)

Волобоева Татьяна
Геннадьевна
(расшифровка подписи)

20 февраля 2024 г.

6. Затраты на производство (расходы на продажу)*

Наименование показателя	Код	за 2023г.	за 2022г.
Материальные затраты	5610	418	264
Расходы на оплату труда	5620	5 172	3 910
Отчисления на социальные нужды	5630	1 041	797
Амортизация	5640	2 386	2 386
Прочие затраты	5650	19 282	15 289
Итого по элементам	5660	28 299	22 646
Фактическая себестоимость проданных товаров	5665	-	-
Изменение остатков (прирост [-]): незавершенного производства, готовой продукции и др.	5670	(25 806)	-
Изменение остатков (уменьшение [+]): незавершенного производства, готовой продукции и др.	5680	-	129 106
Итого расходы по обычным видам деятельности	5600	2 493	151 752

* - Для организаций, осуществляющих торговую деятельность добавлена строка 5665, учитывающая фактическую себестоимость товаров



Руководитель
(подпись)

Волобоева Татьяна
Геннадьевна
(расшифровка подписи)

20 февраля 2024 г.

7. Оценочные обязательства

Наименование показателя	Код	Остаток на начало года	Признано	Погашено	Списано как избыточная сумма	Остаток на конец периода
Оценочные обязательства - всего	5700	-	-	-	-	-

Руководитель
(подпись)



Волобоева Татьяна
Геннадьевна
(расшифровка подписи)

8. Обеспечения обязательств

Наименование показателя	Код	На 31 декабря 2023 г.	На 31 декабря 2022 г.	На 31 декабря 2021 г.
Полученные - всего	5800	-	-	-
в том числе:	5801	-	-	-
Выданные - всего	5810	-	-	-
в том числе:	5811	-	-	-



Руководитель
(подпись)

Волобоева Татьяна
Геннадьевна
(расшифровка подписи)

9. Государственная помощь

Наименование показателя		Код	за 2023г.		за 2022г.	
Получено бюджетных средств - всего		5900		-		-
в том числе:						
на текущие расходы		5901		-		-
на вложения во внеоборотные активы		5905		-		-
			На начало года	Получено за год	Возвращено за год	На конец года
Бюджетные кредиты - всего	за 2023г.	5910	-	-	-	-
	за 2022г.	5920	-	-	-	-
в том числе:	за 2023г.	5911	-	-	-	-
	за 2022г.	5921	-	-	-	-



Руководитель
(подпись)

Волобоева Татьяна
Геннадьевна
(расшифровка подписи)