

Бухгалтерский баланс

на 31 декабря 2021 г.

				Коды
	Форма по ОКУД	0710001		
	Дата (число, месяц, год)	31	12	2021
Организация Общество с ограниченной ответственностью Специализированный застройщик "СтройУслуги-2"	по ОКПО			
Идентификационный номер налогоплательщика	ИНН	1660313308		
Вид экономической деятельности Строительство жилых и нежилых зданий	по ОКВЭД 2	41.20		
Организационно-правовая форма / форма собственности Общества с ограниченной ответственностью / Частная	по ОКОПФ / ОКФС	12300	16	
Единица измерения: в тыс. рублей	по ОКЕИ	384		

Местонахождение (адрес)

643,420053, Татарстан респ., Казань г., Журналистов ул, 62, 17, 5, 6 оф. 5, дом, корпус, помещение

Бухгалтерская отчетность подлежит обязательному аудиту ДА НЕТ

Наименование аудиторской организации/фамилия, имя, отчество (при наличии) индивидуального аудитора

Идентификационный номер налогоплательщика аудиторской организации/индивидуального аудитора

ИНН


Основной государственный регистрационный номер аудиторской организации/индивидуального аудитора

ОГРН/
ОГРНИП

Пояснения	Наименование показателя	Код	На 31 декабря 2021 г.	На 31 декабря 2020 г.	На 31 декабря 2019 г.
	АКТИВ				
	I. ВНЕОБОРОТНЫЕ АКТИВЫ				
	Нематериальные активы	1110	-	-	-
	Результаты исследований и разработок	1120	-	-	-
	Нематериальные поисковые активы	1130	-	-	-
	Материальные поисковые активы	1140	-	-	-
	Основные средства	1150	-	-	-
	Доходные вложения в материальные ценности	1160	-	-	-
	Финансовые вложения	1170	-	-	-
	Отложенные налоговые активы	1180	23 094	346	45
	Прочие внеоборотные активы	1190	-	30 099	248
	Итого по разделу I	1100	23 094	30 445	293
	II. ОБОРОТНЫЕ АКТИВЫ				
	Запасы	1210	909 017	-	-
	в том числе:				
	авансы строительные		881 028	-	-
	Налог на добавленную стоимость по приобретенным ценностям	1220	7 953	-	-
	Дебиторская задолженность	1230	892	25	20
	Финансовые вложения (за исключением денежных эквивалентов)	1240	-	-	-
	Денежные средства и денежные эквиваленты	1250	371 717	205	8
	Прочие оборотные активы	1260	-	-	-
	Итого по разделу II	1200	1 289 578	231	28
	БАЛАНС	1600	1 312 672	30 676	321

Пояснения	Наименование показателя	Код	На 31 декабря 2021 г.	На 31 декабря 2020 г.	На 31 декабря 2019 г.
	ПАССИВ				
	III. КАПИТАЛ И РЕЗЕРВЫ				
	Уставный капитал (складочный капитал, уставный фонд, вклады товарищей)	1310	75 010	10	10
	Собственные акции, выкупленные у акционеров	1320	-	-	-
	Переоценка внеоборотных активов	1340	-	-	-
	Добавочный капитал (без переоценки)	1350	-	-	-
	Резервный капитал	1360	-	-	-
	Нераспределенная прибыль (непокрытый убыток)	1370	(91 702)	(711)	(181)
	Итого по разделу III	1300	(16 692)	(701)	(171)
	IV. ДОЛГОСРОЧНЫЕ ОБЯЗАТЕЛЬСТВА				
	Заемные средства	1410	1 293 906	29 639	-
	Отложенные налоговые обязательства	1420	-	-	-
	Оценочные обязательства	1430	-	-	-
	Прочие обязательства	1450	-	-	-
	Итого по разделу IV	1400	1 293 906	29 639	-
	V. КРАТКОСРОЧНЫЕ ОБЯЗАТЕЛЬСТВА				
	Заемные средства	1510	744	-	244
	Кредиторская задолженность	1520	34 713	1 738	248
	Доходы будущих периодов	1530	-	-	-
	Оценочные обязательства	1540	-	-	-
	Прочие обязательства	1550	-	-	-
	Итого по разделу V	1500	35 457	1 738	492
	БАЛАНС	1700	1 312 672	30 676	321

Руководитель



(подпись)

Закиев Ильсур Мансурович

(расшифровка подписи)



25 апреля 2022 г.

**Отчет о финансовых результатах
за Январь - Декабрь 2021 г.**


		Коды		
		0710002		
		Дата (число, месяц, год)	31	12
			2021	
Организация	Общество с ограниченной ответственностью Специализированный застройщик "СтройУслуги-2"	по ОКПО		
Идентификационный номер налогоплательщика		ИНН	1660313308	
Вид экономической деятельности	Строительство жилых и нежилых зданий	по ОКВЭД 2	41.20	
Организационно-правовая форма / форма собственности	Общества с ограниченной ответственностью / Частная	по ОКОПФ / ОКФС	12300	16
Единица измерения:	в тыс. рублей	по ОКЕИ	384	

Пояснения	Наименование показателя	Код	За Январь - Декабрь 2021 г.	За Январь - Декабрь 2020 г.
	Выручка	2110	-	-
	Себестоимость продаж	2120	-	-
	Валовая прибыль (убыток)	2100	-	-
	Коммерческие расходы	2210	(90 709)	-
	Управленческие расходы	2220	(19 047)	(470)
	Прибыль (убыток) от продаж	2200	(109 756)	(470)
	Доходы от участия в других организациях	2310	-	-
	Проценты к получению	2320	-	-
	Проценты к уплате	2330	(3 815)	(320)
	Прочие доходы	2340	22	-
	Прочие расходы	2350	(190)	(41)
	Прибыль (убыток) до налогообложения	2300	(113 739)	(831)
	Налог на прибыль	2410	22 748	301
	в том числе:			
	текущий налог на прибыль	2411	-	-
	отложенный налог на прибыль	2412	22 748	301
	Прочее	2460	-	-
	Чистая прибыль (убыток)	2400	(90 991)	(530)

Пояснения	Наименование показателя	Код	За Январь - Декабрь 2021 г.	За Январь - Декабрь 2020 г.
	Результат от переоценки внеоборотных активов, не включаемый в чистую прибыль (убыток) периода	2510	-	-
	Результат от прочих операций, не включаемый в чистую прибыль (убыток) периода	2520	-	-
	Налог на прибыль от операций, результат которых не включается в чистую прибыль (убыток) периода	2530	-	-
	Совокупный финансовый результат периода	2500	(90 991)	(530)
	Справочно			
	Базовая прибыль (убыток) на акцию	2900	-	-
	Разводненная прибыль (убыток) на акцию	2910	-	-

Руководитель

(подпись)



Закиев Ильсур Мансурович

(расшифровка подписи)



25 апреля 2022 г.

**Отчет об изменениях капитала
за Январь - Декабрь 2021 г.**

Коды		
0710004		
31	12	2021
1660313308		
41.20		
12300	16	
384		

Форма по ОКУД

Дата (число, месяц, год)

по ОКПО

Общество с ограниченной ответственностью Специализированный застройщик "СтройУслуги-2"

Идентификационный номер налогоплательщика

Вид экономической

деятельности

Строительство жилых и нежилых зданий

Организационно-правовая форма / форма собственности

Общества с ограниченной

ответственностью / Частная

Единица измерения: в тыс. рублей

1. Движение капитала

Наименование показателя	Код	Уставный капитал	Собственные акции, выкупленные у акционеров	Добавочный капитал	Резервный капитал	Нераспределенная прибыль (непокрытый убыток)	Итого
Величина капитала на 31 декабря 2019 г.	3100	10	-	-	-	(181)	(171)
Увеличение капитала - всего:	3210	-	-	-	-	-	-
в том числе:							
чистая прибыль	3211	X	X	X	X	-	-
переоценка имущества	3212	X	X	-	X	-	-
доходы, относящиеся непосредственно на увеличение капитала	3213	X	X	-	X	-	-
дополнительный выпуск акций	3214	-	-	-	X	X	-
увеличение номинальной стоимости акций	3215	-	-	-	X	-	-
реорганизация юридического лица	3216	-	-	-	-	-	-
Уменьшение капитала - всего:	3220	-	-	-	-	(530)	(530)
в том числе:							
убыток	3221	X	X	X	X	(530)	(530)
переоценка имущества	3222	X	X	-	X	-	-
расходы, относящиеся непосредственно на уменьшение капитала	3223	X	X	-	X	-	-
уменьшение номинальной стоимости акций	3224	-	-	-	X	-	-
уменьшение количества акций	3225	-	-	-	X	-	-
реорганизация юридического лица	3226	-	-	-	-	-	-
Дивиденды	3227	X	X	X	X	-	-

Наименование показателя	Код	Уставный капитал	Собственные акции, выкупленные у акционеров	Добавочный капитал	Резервный капитал	Нераспределенная прибыль (непокрытый убыток)	Итого
Изменение добавочного капитала	3230	X	X	-	-	-	X
Изменение резервного капитала	3240	X	X	X	-	-	X
Величина капитала на 31 декабря 2020 г.	3200	10	-	-	-	(711)	(701)
Увеличение капитала - всего: За 2021 г.	3310	75 000	-	-	-	-	75 000
в том числе:							
чистая прибыль	3311	X	X	X	X	-	-
переоценка имущества	3312	X	X	-	X	-	-
доходы, относящиеся непосредственно на увеличение капитала	3313	X	X	-	X	-	-
дополнительный выпуск акций	3314	75 000	-	-	X	-	75 000
увеличение номинальной стоимости акций	3315	-	-	-	X	-	X
реорганизация юридического лица	3316	-	-	-	-	-	-
Уменьшение капитала - всего:	3320	-	-	-	-	(90 991)	(90 991)
в том числе:							
убыток	3321	X	X	X	X	(90 991)	(90 991)
переоценка имущества	3322	X	X	-	X	-	-
расходы, относящиеся непосредственно на уменьшение капитала	3323	X	X	-	X	-	-
уменьшение номинальной стоимости акций	3324	-	-	-	X	-	-
уменьшение количества акций	3325	-	-	-	X	-	-
реорганизация юридического лица	3326	-	-	-	-	-	-
дивиденды	3327	X	X	X	X	-	-
Изменение добавочного капитала	3330	X	X	-	-	-	X
Изменение резервного капитала	3340	X	X	X	-	-	X
Величина капитала на 31 декабря 2021 г.	3300	75 010	-	-	-	(91 702)	(16 692)

2. Корректировки в связи с изменением учетной политики и исправлением ошибок

Наименование показателя	Код	На 31 декабря 2019 г.	Изменения капитала за 2020 г.		На 31 декабря 2020 г.
			за счет чистой прибыли (убытка)	за счет иных факторов	
Капитал - всего					
до корректировок	3400	(171)	(530)	-	(701)
корректировка в связи с:	3410	-	-	-	-
изменением учетной политики	3420	-	-	-	-
исправлением ошибок	3500	(171)	(530)	-	(701)
после корректировок					
в том числе:					
нераспределенная прибыль (непокрытый убыток):					
до корректировок	3401	(181)	(530)	-	(711)
корректировка в связи с:	3411	-	-	-	-
изменением учетной политики	3421	-	-	-	-
исправлением ошибок	3501	(181)	(530)	-	(711)
после корректировок					
по другим статьям капитала					
до корректировок	3402	-	-	-	-
корректировка в связи с:	3412	-	-	-	-
изменением учетной политики	3422	-	-	-	-
исправлением ошибок	3502	-	-	-	-
после корректировок					

3. Чистые активы

Наименование показателя	Код	На 31 декабря 2021 г.	На 31 декабря 2020 г.	На 31 декабря 2019 г.
Чистые активы	3600	(16 692)	(701)	(171)



(Handwritten signature)

Руководитель
Закиев Ильсур Мансурович
 (расшифровка подписи)


25 апреля 2022 г.

**Отчет о движении денежных средств
за Январь - Декабрь 2021 г.**

		Дата (число, месяц, год)	Коды		
		Форма по ОКУД	0710005		
		по ОКПО	31	12	2021
Организация	Общество с ограниченной ответственностью Специализированный застройщик "СтройУслуги-2"	ИНН	1660313308		
Идентификационный номер налогоплательщика		по ОКВЭД 2	41.20		
Вид экономической деятельности	Строительство жилых и нежилых зданий	по ОКОПФ / ОКФС	12300	16	
Организационно-правовая форма / форма собственности	Общества с ограниченной ответственностью / Частная	по ОКЕИ	384		
Единица измерения:	в тыс. рублей				

Наименование показателя	Код	За Январь - Декабрь 2021 г.	За Январь - Декабрь 2020 г.
Денежные потоки от текущих операций			
Поступления - всего	4110	-	-
в том числе:			
от продажи продукции, товаров, работ и услуг	4111	-	-
арендных платежей, лицензионных платежей, роялти, комиссионных и иных аналогичных платежей	4112	-	-
от перепродажи финансовых вложений	4113	-	-
прочие поступления	4119	-	-
Платежи - всего	4120	(99 090)	(959)
в том числе:			
поставщикам (подрядчикам) за сырье, материалы, работы, услуги	4121	(92 257)	(209)
в связи с оплатой труда работников	4122	(5)	(5)
процентов по долговым обязательствам	4123	(5 428)	(525)
налога на прибыль организаций	4124	-	-
прочие платежи	4129	(1 400)	(220)
Сальдо денежных потоков от текущих операций	4100	(99 090)	(959)
Денежные потоки от инвестиционных операций			
Поступления - всего	4210	-	-
в том числе:			
от продажи внеоборотных активов (кроме финансовых вложений)	4211	-	-
от продажи акций других организаций (долей участия)	4212	-	-
от возврата предоставленных займов, от продажи долговых ценных бумаг (прав требования денежных средств к другим лицам)	4213	-	-
дивидендов, процентов по долговым финансовым вложениям и аналогичных поступлений от долевого участия в других организациях	4214	-	-
прочие поступления	4219	-	-
Платежи - всего	4220	(801 352)	(28 134)
в том числе:			
в связи с приобретением, созданием, модернизацией, реконструкцией и подготовкой к использованию внеоборотных активов	4221	(801 352)	(28 134)
в связи с приобретением акций других организаций (долей участия)	4222	-	-
в связи с приобретением долговых ценных бумаг (прав требования денежных средств к другим лицам), предоставление займов другим лицам	4223	-	-
процентов по долговым обязательствам, включаемым в стоимость инвестиционного актива	4224	-	-
прочие платежи	4229	-	-
Сальдо денежных потоков от инвестиционных операций	4200	(801 352)	(28 134)

Наименование показателя	Код	За Январь - Декабрь 2021 г.	За Январь - Декабрь 2020 г.
Денежные потоки от финансовых операций			
Поступления - всего	4310	1 393 867	43 357
в том числе:			
получение кредитов и займов	4311	1 318 867	43 357
денежных вкладов собственников (участников)	4312	-	-
от выпуска акций, увеличения долей участия	4313	75 000	-
от выпуска облигаций, векселей и других долговых ценных бумаг и др.	4314	-	-
прочие поступления	4319	-	-
Платежи - всего	4320	(121 913)	(14 067)
в том числе:			
собственникам (участникам) в связи с выкупом у них акций (долей участия) организации или их выходом из состава участников	4321	-	-
на уплату дивидендов и иных платежей по распределению прибыли в пользу собственников (участников)	4322	-	-
в связи с погашением (выкупом) векселей и других долговых ценных бумаг, возврат кредитов и займов	4323	(54 483)	(14 067)
прочие платежи	4329	(67 430)	-
Сальдо денежных потоков от финансовых операций	4300	1 271 954	29 290
Сальдо денежных потоков за отчетный период	4400	371 512	197
Остаток денежных средств и денежных эквивалентов на начало отчетного периода	4450	205	8
Остаток денежных средств и денежных эквивалентов на конец отчетного периода	4500	371 717	205
Величина влияния изменений курса иностранной валюты по отношению к рублю	4490	-	-



Руководитель

(подпись)




Закриев Ильсур Мансурович

(расшифровка подписи)

25 апреля 2022 г.

4.2. Запасы в залоге

Наименование показателя	Код	На 31 декабря 2021 г.	На 31 декабря 2020 г.	На 31 декабря 2019 г.
Запасы, не оплаченные на отчетную дату - всего	5440	-	-	-
в том числе:				
Запасы, находящиеся в залоге по договору - всего	5441	-	-	-
в том числе:	5445	-	-	-
	5446	-	-	-



Руководитель Закиев Ильсур Мансурович
(подпись) (расшифровка подписи)

25 апреля 2022 г.

5. Дебиторская и кредиторская задолженность
5.1. Наличие и движение дебиторской задолженности

Наименование показателя	Код	Период	На начало года		Изменения за период							На конец периода				
			учтенная по условиям договора	величина резерва по сомнительным долгам	в результате хозяйственных операций (сумма долга по сделке, операции)	поступление	причитающиеся проценты, штрафы и иные начисления	погашение	списание на финансовый результат	восстановление резерва	перевод из долго- в краткосрочную задолженность	перевод из дебиторской в кредиторскую задолженность	перевод из кредиторской в дебиторскую задолженность	учтенная по условиям договора	величина резерва по сомнительным долгам	
Долгосрочная дебиторская задолженность - всего	5501	за 2021г.	-	-	-	-	-	-	-	-	-	-	-	-	-	-
	5521	за 2020г.	-	-	-	-	-	-	-	-	-	-	-	-	-	-
в том числе: Расчеты с покупателями и заказчиками	5502	за 2021г.	-	-	-	-	-	-	-	-	-	-	-	-	-	-
	5522	за 2020г.	-	-	-	-	-	-	-	-	-	-	-	-	-	-
Авансы выданные	5503	за 2021г.	-	-	-	-	-	-	-	-	-	-	-	-	-	-
	5523	за 2020г.	-	-	-	-	-	-	-	-	-	-	-	-	-	-
Прочая	5504	за 2021г.	-	-	-	-	-	-	-	-	-	-	-	-	-	-
	5524	за 2020г.	-	-	-	-	-	-	-	-	-	-	-	-	-	-
Краткосрочная дебиторская задолженность - всего	5505	за 2021г.	-	-	-	-	-	-	-	-	-	-	-	-	-	-
	5525	за 2020г.	-	-	-	-	-	-	-	-	-	-	-	-	-	-
в том числе: Расчеты с покупателями и заказчиками	5510	за 2021г.	25	-	27 171	-	-	-	(26 304)	-	-	-	-	-	-	892
	5530	за 2020г.	-	-	-	-	-	-	-	-	-	-	-	-	-	-
Авансы выданные	5511	за 2021г.	-	-	27	-	-	-	-	-	-	-	-	-	-	27
	5531	за 2020г.	-	-	-	-	-	-	-	-	-	-	-	-	-	-
Прочая	5512	за 2021г.	25	-	27 144	-	-	-	(26 304)	-	-	-	-	-	-	865
	5532	за 2020г.	-	-	-	-	-	-	-	-	-	-	-	-	-	-
Итого	5513	за 2021г.	-	-	-	-	-	-	-	-	-	-	-	-	-	-
	5533	за 2020г.	-	-	-	-	-	-	-	-	-	-	-	-	-	-
	5514	за 2021г.	-	-	-	-	-	-	-	-	-	-	-	X	-	-
	5534	за 2020г.	-	-	-	-	-	-	-	-	-	-	-	X	-	-
	5500	за 2021г.	25	-	27 171	-	-	-	(26 304)	-	-	-	-	X	-	892
	5520	за 2020г.	-	-	-	-	-	-	-	-	-	-	-	X	-	-

5.2. Просроченная дебиторская задолженность

Наименование показателя	Код	На 31 декабря 2021 г.		На 31 декабря 2020 г.		На 31 декабря 2019 г.	
		учтенная по условиям Договора	балансовая стоимость	учтенная по условиям Договора	балансовая стоимость	учтенная по условиям Договора	балансовая стоимость
Всего	5540	-	-	-	-	-	-
в том числе:							
расчеты с покупателями и заказчиками	5541	-	-	-	-	-	-
расчеты с поставщиками и заказчиками (в части авансовых платежей, предоплат)	5542	-	-	-	-	-	-
прочая	5543	-	-	-	-	-	-
	5544	-	-	-	-	-	-

5.3. Наличие и движение кредиторской задолженности

Наименование показателя	Код	Период	Остаток на начало года	поступление			выбыло			перевод из Долго- в краткосрочную задолженность	перевод из Дебиторской в кредиторскую задолженность	перевод из кредиторской в дебиторскую задолженность	Остаток на конец периода
				в результате хозяйственных операций (сумма долга по сделке, операции)	притчающиеся проценты, штрафы и иные начисления	погашение	стисание на финансовый результат						
Долгосрочная кредиторская задолженность - всего	5551	за 2021г.	29 522	1 318 867	-	(54 483)	-	-	-	-	-	1 293 906	
	5571	за 2020г.	-	-	-	-	-	-	-	-	-	-	
в том числе:													
кредиты	5552	за 2021г.	-	1 293 906	-	-	-	-	-	-	-	1 293 906	
	5572	за 2020г.	-	-	-	-	-	-	-	-	-	-	
займы	5553	за 2021г.	29 522	24 961	-	(54 483)	-	-	-	-	-	-	
	5573	за 2020г.	-	-	-	-	-	-	-	-	-	-	
прочая	5554	за 2021г.	-	-	-	-	-	-	-	-	-	-	
	5574	за 2020г.	-	-	-	-	-	-	-	-	-	-	
	5555	за 2021г.	-	-	-	-	-	-	-	X	X	-	
	5575	за 2020г.	-	-	-	-	-	-	-	X	X	-	
Краткосрочная кредиторская задолженность - всего	5560	за 2021г.	1 855	34 621	3 638	(4 657)	-	-	-	-	-	35 457	
	5580	за 2020г.	-	-	-	-	-	-	-	-	-	-	
в том числе:													
расчеты с поставщиками и подрядчиками	5561	за 2021г.	1 738	34 619	-	(1 646)	-	-	-	-	-	34 711	
	5581	за 2020г.	-	-	-	-	-	-	-	-	-	-	
авансы полученные	5562	за 2021г.	-	-	-	-	-	-	-	-	-	-	
	5582	за 2020г.	-	-	-	-	-	-	-	-	-	-	
расчеты по налогам и взносам	5563	за 2021г.	-	2	-	-	-	-	-	-	-	2	
	5583	за 2020г.	-	-	-	-	-	-	-	-	-	-	
кредиты	5564	за 2021г.	-	-	3 173	(2 429)	-	-	-	-	-	744	
	5584	за 2020г.	-	-	-	-	-	-	-	-	-	-	
займы	5565	за 2021г.	117	-	465	(582)	-	-	-	-	-	-	
	5585	за 2020г.	-	-	-	-	-	-	-	-	-	-	
прочая	5566	за 2021г.	-	-	-	-	-	-	-	-	-	-	
	5586	за 2020г.	-	-	-	-	-	-	-	-	-	-	
	5567	за 2021г.	-	-	-	-	-	-	-	X	X	-	
	5587	за 2020г.	-	-	-	-	-	-	-	X	X	-	
Итого	5550	за 2021г.	31 377	1 353 488	3 638	(59 140)	-	-	X	X	-	1 329 363	
	5570	за 2020г.	-	-	-	-	-	-	X	X	-	-	

5.4. Просроченная кредиторская задолженность

Наименование показателя	Код	На 31 декабря 2021 г.	На 31 декабря 2020 г.	На 31 декабря 2019 г.
Всего	5590	-	-	-
в том числе:				
расчеты с поставщиками и подрядчиками	5591	-	-	-
расчеты с покупателями и заказчиками	5592	-	-	-
прочая задолженность	5593	-	-	-
	5594	-	-	-



Руководитель _____
(подпись)

Закриев Ильсур Мансурович
(расшифровка подписи)

25 апреля 2022 г.

6. Затраты на производство (расходы на продажу)*

Наименование показателя	Код	за 2021г.	за 2020г.
Материальные затраты	5610	1	-
Расходы на оплату труда	5620	4	4
Отчисления на социальные нужды	5630	1	1
Амортизация	5640	-	-
Прочие затраты	5650	109 750	465
Итого по элементам	5660	109 756	470
Фактическая себестоимость проданных товаров	5665	-	-
Изменение остатков (прирост [-]; незавершенного производства, готовой продукции и др.	5670	-	-
Изменение остатков (уменьшение [+]; незавершенного производства, готовой продукции и др.	5680	-	-
Итого расходы по обычным видам деятельности	5600	109 756	470

* - Для организаций, осуществляющих торговую деятельность добавлена строка 5665, учитывающая фактическую себестоимость товаров



(Handwritten signature in blue ink)

Руководитель Закиев Ильсур Мансурович
(расшифровка подписи)

25 апреля 2022 г.

7. Оценочные обязательства

Наименование показателя	Код	Остаток на начало года	Признано	Погашено	Списано как избыточная сумма	Остаток на конец периода
Оценочные обязательства - всего	5700	-	-	-	-	-
в том числе: резерв на оплату отпусков	5701	-	-	-	-	-



Руководитель Закиев Ильсур Мансурович
(подпись) (расшифровка подписи)

25 апреля 2022 г.

8. Обеспечения обязательств

Наименование показателя	Код	На 31 декабря 2021 г.	На 31 декабря 2020 г.	На 31 декабря 2019 г.
Полученные - всего	5800	-	-	-
в том числе:				
Выданные - всего	5801	-	-	-
в том числе:	5810	2 111 445	-	-
	5811	-	-	-



(Handwritten signature in blue ink)

Руководитель Закиев Ильсур Мансурович
(подпись) (расшифровка подписи)

25 апреля 2022 г.