

АУДИТОРСКОЕ ЗАКЛЮЧЕНИЕ

НЕЗАВИСИМОГО АУДИТОРА

**Участнику общества с ограниченной ответственностью
«Специализированный Застройщик «Глория»**

Мнение

Мы провели аудит прилагаемой годовой бухгалтерской отчетности общества с ограниченной ответственностью «Специализированный Застройщик «Глория» (ОГРН 1053900071356, 236039, Россия, Калининградская область, г. Калининград, ул. Эпроновская, д.12), состоящей из бухгалтерского баланса по состоянию на 31 декабря 2023 года, отчета о финансовых результатах за 2023 год, приложений к бухгалтерскому балансу и отчету о финансовых результатах, в том числе отчета об изменениях капитала и отчета о движении денежных средств за 2023 год, пояснений к бухгалтерскому балансу и отчету о финансовых результатах, включая основные положения учетной политики.

По нашему мнению, прилагаемая годовая бухгалтерская отчетность отражает достоверно во всех существенных отношениях финансовое положение общества с ограниченной ответственностью «Специализированный Застройщик «Глория» по состоянию на 31 декабря 2023 года, финансовые результаты его деятельности и движение денежных средств за 2023 год в соответствии с правилами составления бухгалтерской отчетности, установленными в Российской Федерации.

Основание для выражения мнения

Мы провели аудит в соответствии с Международными стандартами аудита (МСА). Наша ответственность в соответствии с этими стандартами раскрыта в разделе «Ответственность аудитора за аудит годовой бухгалтерской отчетности» настоящего заключения. Мы являемся независимыми по отношению к аудируемому лицу в соответствии с Правилами независимости аудиторов и аудиторских организаций и Кодексом профессиональной этики аудиторов, соответствующими Международному кодексу этики профессиональных бухгалтеров (включая

международные стандарты независимости), разработанному Советом по международным стандартам этики для профессиональных бухгалтеров, и нами выполнены прочие обязанности в соответствии с этими требованиями профессиональной этики. Мы полагаем, что полученные нами аудиторские доказательства являются достаточными и надлежащими, чтобы служить основанием для выражения нашего мнения.

Важные обстоятельства

Мы обращаем внимание на пункт 6 пояснений к бухгалтерской отчетности, в котором описано влияние на организацию геополитической обстановки, ограничений в отношении Российской Федерации, санкционным давлением. Мы не выражаем модифицированное мнение в связи с этим вопросом.

Ответственность руководства и участника аудируемого лица за годовую бухгалтерскую отчетность

Руководство общества с ограниченной ответственностью «Специализированный Застройщик «Глория» несет ответственность за подготовку и достоверное представление указанной годовой бухгалтерской отчетности в соответствии с правилами составления бухгалтерской отчетности, установленными в Российской Федерации, и за систему внутреннего контроля, которую руководство считает необходимой для подготовки годовой бухгалтерской отчетности, не содержащей существенных искажений вследствие недобросовестных действий или ошибок.

При подготовке годовой бухгалтерской отчетности руководство несет ответственность за оценку способности аудируемого лица продолжать непрерывно свою деятельность, за раскрытие в соответствующих случаях сведений, относящихся к непрерывности деятельности, и за составление отчетности на основе допущения о непрерывности деятельности, за исключением случаев, когда руководство намеревается ликвидировать аудируемое лицо, прекратить его деятельность или когда у руководства отсутствует какая-либо иная реальная альтернатива, кроме ликвидации или прекращения деятельности.

Участник общества с ограниченной ответственностью «Специализированный Застройщик «Глория» несет ответственность за надзор за подготовкой годовой бухгалтерской отчетности аудируемого лица.

Ответственность аудитора за аудит годовой бухгалтерской отчетности

Наша цель состоит в получении разумной уверенности в том, что годовая бухгалтерская отчетность не содержит существенных искажений вследствие недобросовестных действий или ошибок, и в составлении аудиторского заключения, содержащего наше мнение. Разумная уверенность представляет собой высокую степень уверенности, но не является гарантией того, что аудит, проведенный в соответствии с МСА, всегда выявляет существенные искажения при их наличии. Искажения могут быть результатом недобросовестных действий или ошибок и считаются существенными, если можно обоснованно предположить, что в отдельности или в совокупности они могут повлиять на экономические решения пользователей, принимаемые на основе этой годовой бухгалтерской отчетности.

В рамках аудита, проводимого в соответствии с МСА, мы применяем профессиональное суждение и сохраняем профессиональный скептицизм на протяжении всего аудита. Кроме того, мы:


- а) выявляем и оцениваем риски существенного искажения годовой бухгалтерской отчетности вследствие недобросовестных действий или ошибок; разрабатываем и проводим аудиторские процедуры в ответ на эти риски; получаем аудиторские доказательства, являющиеся достаточными и надлежащими, чтобы служить основанием для выражения нашего мнения. Риск необнаружения существенного искажения в результате недобросовестных действий выше, чем риск необнаружения существенного искажения в результате ошибки, так как недобросовестные действия могут включать сговор, подлог, умышленный пропуск, искаженное представление информации или действия в обход системы внутреннего контроля;
- б) получаем понимание системы внутреннего контроля, имеющей значение для аудита, с целью разработки аудиторских процедур, соответствующих обстоятельствам, но не с целью выражения мнения об эффективности системы внутреннего контроля аудируемого лица;
- в) оцениваем надлежащий характер применяемой учетной политики, обоснованность оценочных значений, рассчитанных руководством аудируемого лица, и соответствующего раскрытия информации;
- г) делаем вывод о правомерности применения руководством аудируемого лица

допущения о непрерывности деятельности, а на основании полученных аудиторских доказательств – вывод о том, имеется ли существенная неопределенность в связи с событиями или условиями, в результате которых могут возникнуть значительные сомнения в способности аудируемого лица продолжать непрерывно свою деятельность. Если мы приходим к выводу о наличии существенной неопределенности, мы должны привлечь внимание в нашем аудиторском заключении к соответствующему раскрытию информации в годовой бухгалтерской отчетности или, если такое раскрытие информации является ненадлежащим, модифицировать наше мнение. Наши выводы основаны на аудиторских доказательствах, полученных до даты нашего аудиторского заключения. Однако будущие события или условия могут привести к тому, что аудируемое лицо утратит способность продолжать непрерывно свою деятельность;

д) проводим оценку представления годовой бухгалтерской отчетности в целом, ее структуры и содержания, включая раскрытие информации, а также того, представляет ли годовая бухгалтерская отчетность лежащие в ее основе операции и события так, чтобы было обеспечено их достоверное представление.

Мы осуществляем информационное взаимодействие с участником аудируемого лица, доводя до его сведения, помимо прочего, информацию о запланированном объеме и сроках аудита, а также о существенных замечаниях по результатам аудита, в том числе о значительных недостатках системы внутреннего контроля, которые мы выявляем в процессе аудита.

Пудовкина Ольга Леонидовна
Генеральный директор аудиторской организации,
руководитель аудита, по результатам которого составлено
аудиторское заключение (ОРНЗ 22006037608)



Аудиторская организация
Общество с ограниченной ответственностью «Профаудит»,
ОГРН 1023901006612,
236041, Россия, г. Калининград, ул. Александра Невского, д.36 «в»,
ОРНЗ 12006043727.



« 18 » марта 2024 года

Бухгалтерский баланс
на 31 декабря 2023 г.


		Дата (число, месяц, год)	Коды		
		Форма по ОКУД	0710001		
		по ОКПО	31	12	2023
Организация	<u>Общество с ограниченной ответственностью "Специализированный Застройщик "Глория"</u>	по ОКПО	76124325		
Идентификационный номер налогоплательщика		ИНН	3904066995		
Вид экономической деятельности	<u>Строительство жилых и нежилых зданий</u>	по ОКВЭД 2	41.20		
Организационно-правовая форма / форма собственности	<u>Общества с ограниченной ответственностью / Частная собственность</u>	по ОКОПФ / ОКФС	12300	16	
Единица измерения: в тыс. рублей		по ОКЕИ	384		
Местонахождение (адрес)	<u>236039, Калининградская обл, Калининград г, Эпროновская ул, дом 12</u>				

Бухгалтерская отчетность подлежит обязательному аудиту ДА НЕТ

Наименование аудиторской организации/фамилия, имя, отчество (при наличии) индивидуального аудитора
ОО "ПРОФАУДИТ"

Идентификационный номер налогоплательщика аудиторской организации/индивидуального аудитора	ИНН	3906072659
Основной государственный регистрационный номер аудиторской организации/индивидуального аудитора	ОГРН/ ОГРНИП	1023901006612

Пояснения	Наименование показателя	Код	На 31 декабря 2023 г.	На 31 декабря 2022 г.	На 31 декабря 2021 г.
	АКТИВ				
	I. ВНЕОБОРОТНЫЕ АКТИВЫ				
	Нематериальные активы	1110	-	-	-
	Результаты исследований и разработок	1120	-	-	-
	Нематериальные поисковые активы	1130	-	-	-
	Материальные поисковые активы	1140	-	-	-
	Основные средства	1150	91	101 103	203 375
	в том числе:				
	строительство объектов	1151	-	-	102 233
	Доходные вложения в материальные ценности	1160	-	-	-
	Финансовые вложения	1170	-	-	-
	Отложенные налоговые активы	1180	-	-	-
	Прочие внеоборотные активы	1190	-	-	-
	Итого по разделу I	1100	91	101 103	203 375
	II. ОБОРОТНЫЕ АКТИВЫ				
	Запасы	1210	330 083	207 501	-
	в том числе:				
	строительство объектов	1211	314 565	190 517	-
	Налог на добавленную стоимость по приобретенным ценностям	1220	-	-	-
	Дебиторская задолженность	1230	210 875	8 725	5 609
	Финансовые вложения (за исключением денежных эквивалентов)	1240	33 000	-	-
	Денежные средства и денежные эквиваленты	1250	14 378	404 355	144
	Прочие оборотные активы	1260	-	-	-
	Итого по разделу II	1200	588 337	216 630	360 754
	БАЛАНС	1600	588 427	317 733	564 129



Пояснения	Наименование показателя	Код	На 31 декабря 2023 г.	На 31 декабря 2022 г.	На 31 декабря 2021 г.
	ПАССИВ				
	III. КАПИТАЛ И РЕЗЕРВЫ				
	Уставный капитал (складочный капитал, уставный фонд, вклады товарищей)	1310	10	10	10
	Собственные акции, выкупленные у акционеров	1320	-	-	-
	Переоценка внеоборотных активов	1340	-	-	-
	Добавочный капитал (без переоценки)	1350	-	-	-
	Резервный капитал	1360	-	-	-
	Нераспределенная прибыль (непокрытый убыток)	1370	153 930	129 751	163 902
	Итого по разделу III	1300	153 940	129 761	163 912
	IV. ДОЛГОСРОЧНЫЕ ОБЯЗАТЕЛЬСТВА				
	Заемные средства	1410	117 700	66 730	93 800
	Отложенные налоговые обязательства	1420	-	-	-
	Оценочные обязательства	1430	-	-	-
	Прочие обязательства	1450	-	-	-
	Итого по разделу IV	1400	117 700	66 730	93 800
	V. КРАТКОСРОЧНЫЕ ОБЯЗАТЕЛЬСТВА				
	Заемные средства	1510	8 640	973	1 168
	Кредиторская задолженность	1520	308 135	120 242	156 345
	в том числе:				
	задолженность перед дольщиками	1521	210 829	109 389	-
	Доходы будущих периодов	1530	-	-	148 883
	Оценочные обязательства	1540	12	28	22
	Прочие обязательства	1550	-	-	-
	Итого по разделу V	1500	316 787	121 242	306 417
	БАЛАНС	1700	588 427	317 733	564 129

Руководитель



(подпись)

Васильев Дмитрий
Олегович

(расшифровка подписи)



11 марта 2024 г.

**Отчет о финансовых результатах
за Январь - Декабрь 2023 г.**

		Дата (число, месяц, год)	Коды		
		Форма по ОКУД	0710002		
		по ОКПО	31	12	2023
Организация	Общество с ограниченной ответственностью "Специализированный Застройщик "Глория"		76124325		
Идентификационный номер налогоплательщика		ИНН	3904066995		
Вид экономической деятельности	Строительство жилых и нежилых зданий	по ОКВЭД 2	41.20		
Организационно-правовая форма / форма собственности	Общества с ограниченной ответственностью / Частная собственность	по ОКОПФ / ОКФС	12300	16	
Единица измерения:	в тыс. рублей	по ОКЕИ	384		

Пояснения	Наименование показателя	Код	За Январь - Декабрь 2023 г.	За Январь - Декабрь 2022 г.
	Выручка	2110	-	-
	Себестоимость продаж	2120	-	-
	Валовая прибыль (убыток)	2100	-	-
	Коммерческие расходы	2210	-	-
	Управленческие расходы	2220	(880)	(1 498)
	Прибыль (убыток) от продаж	2200	(880)	(1 498)
	Доходы от участия в других организациях	2310	-	-
	Проценты к получению	2320	235	6 782
	Проценты к уплате	2330	(8 300)	(973)
	Прочие доходы	2340	35 267	93 482
	Прочие расходы	2350	(54)	(370)
	Прибыль (убыток) до налогообложения	2300	26 268	97 423
	Налог на прибыль	2410	-	-
	в том числе:			
	текущий налог на прибыль	2411	-	-
	отложенный налог на прибыль	2412	-	-
	Прочее	2460	(2 093)	(5 973)
	в том числе:			
	налог УСН	2461	(2 093)	(5 973)
	Чистая прибыль (убыток)	2400	24 175	91 450



Пояснения	Наименование показателя	Код	За Январь - Декабрь 2023 г.	За Январь - Декабрь 2022 г.
	Результат от переоценки внеоборотных активов, не включаемый в чистую прибыль (убыток) периода	2510	-	-
	Результат от прочих операций, не включаемый в чистую прибыль (убыток) периода	2520	-	-
	Налог на прибыль от операций, результат которых не включается в чистую прибыль (убыток) периода	2530	-	-
	Совокупный финансовый результат периода	2500	24 175	91 450
	Справочно Базовая прибыль (убыток) на акцию	2900	-	-
	Разводненная прибыль (убыток) на акцию	2910	-	-

Руководитель

(подпись)



Васильев Дмитрий
Олегович

(расшифровка подписи)

11 марта 2024 г.



**Отчет об изменениях капитала
за Январь - Декабрь 2023 г.**

Коды		
0710004		
31	12	2023
76124325		
3904066995		
41.20		
12300	16	
384		

Форма по ОКУД

Дата (число, месяц, год)

Общество с ограниченной ответственностью "Специализированный

Застройщик "Глория"

по ОКПО

Идентификационный номер налогоплательщика

ИНН

Вид экономической

деятельности Строительство жилых и нежилых зданий

по

ОКВЭД 2

Организационно-правовая форма / форма собственности

по ОКФС / ОКФС

Общества с ограниченной

ответственностью / Частная собственность

по ОКЕИ

Единица измерения: в тыс. рублей

1. Движение капитала

Наименование показателя	Код	Уставный капитал	Собственные акции, выкупленные у акционеров	Добавочный капитал	Резервный капитал	Нераспределенная прибыль (непокрытый убыток)	Итого
Величина капитала на 31 декабря 2021 г.	3100	10				163 902	163 912
Увеличение капитала - всего:	3210					91 449	91 449
в том числе:							
чистая прибыль	3211	X	X	X	X	91 449	91 449
переоценка имущества	3212	X	X				
доходы, относящиеся непосредственно на увеличение капитала	3213	X					
дополнительный выпуск акций	3214				X		
увеличение номинальной стоимости акций	3215				X		
реорганизация юридического лица	3216						
Уменьшение капитала - всего:	3220					(125 600)	(125 600)
в том числе:							
убыток	3221	X	X	X	X		
переоценка имущества	3222	X	X				
расходы, относящиеся непосредственно на уменьшение капитала	3223	X	X				
уменьшение номинальной стоимости акций	3224				X		
уменьшение количества акций	3225				X		
реорганизация юридического лица	3226						
дивиденды	3227	X	X	X	X	(125 600)	(125 600)



Наименование показателя	Код	Уставный капитал	Собственные акции, выкупленные у акционеров	Добавочный капитал	Резервный капитал	Нераспределенная прибыль (непокрытый убыток)	Итого
Изменение добавочного капитала	3230	X	X	-	-	-	X
Изменение резервного капитала	3240	X	X	X	-	-	X
Величина капитала на 31 декабря 2022 г.	3200	10	-	-	-	129 751	129 761
Увеличение капитала - всего: За 2023 г.	3310	-	-	-	-	24 180	24 180
в том числе:							
чистая прибыль	3311	X	X	X	X	24 180	24 180
переоценка имущества	3312	X	X	-	X	-	-
доходы, относящиеся непосредственно на увеличение капитала	3313	X	X	-	X	-	-
дополнительный выпуск акций	3314	-	-	-	X	X	-
увеличение номинальной стоимости акций	3315	-	-	-	X	-	X
реорганизация юридического лица	3316	-	-	-	-	-	-
Уменьшение капитала - всего:	3320	-	-	-	-	-	-
в том числе:							
убыток	3321	X	X	X	X	-	-
переоценка имущества	3322	X	X	-	X	-	-
расходы, относящиеся непосредственно на уменьшение капитала	3323	X	X	-	X	-	-
уменьшение номинальной стоимости акций	3324	-	-	-	X	-	-
уменьшение количества акций	3325	-	-	-	X	-	-
реорганизация юридического лица	3326	-	-	-	-	-	-
дивиденды	3327	X	X	X	X	-	-
Изменение добавочного капитала	3330	X	X	-	-	-	X
Изменение резервного капитала	3340	X	X	X	-	-	X
Величина капитала на 31 декабря 2023 г.	3300	10	-	-	-	153 930	153 940




2. Корректировки в связи с изменением учетной политики и исправлением ошибок

Наименование показателя	Код	Изменения капитала за 2022 г.		На 31 декабря 2022 г.
		На 31 декабря 2021 г.	за счет чистой прибыли (убытка)	
Капитал - всего				
До корректировок	3400	-	-	-
Корректировка в связи с: изменением учетной политики	3410	-	-	-
исправлением ошибок	3420	-	-	-
после корректировок	3500	-	-	-
в том числе:				
нераспределенная прибыль (непокрытый убыток):				
до корректировок	3401	-	-	-
корректировка в связи с: изменением учетной политики	3411	-	-	-
исправлением ошибок	3421	-	-	-
после корректировок	3501	-	-	-
по другим статьям капитала				
до корректировок	3402	-	-	-
корректировка в связи с: изменением учетной политики	3412	-	-	-
исправлением ошибок	3422	-	-	-
после корректировок	3502	-	-	-



3. Чистые активы

Наименование показателя	Код	На 31 декабря 2023 г.	На 31 декабря 2022 г.	На 31 декабря 2021 г.
Чистые активы	3600	153 940	129 760	312 794



Васильев Дмитрий
Олегович
(расшифровка подписи)

Руководитель

11 марта 2024 г.

**Отчет о движении денежных средств
за Январь - Декабрь 2023 г.**

Организация Общество с ограниченной ответственностью "Специализированный застройщик "Глория"	Форма по ОКУД	0710005		
	Дата (число, месяц, год)	31	12	2023
Идентификационный номер налогоплательщика	по ОКПО	76124325		
Вид экономической деятельности	ИНН	3904066995		
Организационно-правовая форма / форма собственности	по ОКВЭД 2	41.20		
Общества с ограниченной ответственностью / Частная собственность	по ОКОПФ / ОКФС	12300	16	
Единица измерения: в тыс. рублей	по ОКЕИ	384		

Наименование показателя	Код	За Январь - Декабрь 2023 г.	За Январь - Декабрь 2022 г.
Денежные потоки от текущих операций			
Поступления - всего	4110	145 072	7 183
в том числе:			
от продажи продукции, товаров, работ и услуг	4111	-	-
арендных платежей, лицензионных платежей, роялти, комиссионных и иных аналогичных платежей	4112	-	-
от перепродажи финансовых вложений	4113	-	-
прочие поступления	4119	145 072	7 183
Платежи - всего	4120	(148 903)	(214 868)
в том числе:			
поставщикам (подрядчикам) за сырье, материалы, работы, услуги	4121	(93 312)	(194 507)
в связи с оплатой труда работников	4122	(108)	(190)
процентов по долговым обязательствам	4123	(634)	-
налога на прибыль организаций	4124	(655)	(19 809)
прочие платежи	4129	(54 194)	(362)
Сальдо денежных потоков от текущих операций	4100	(3 831)	(207 685)
Денежные потоки от инвестиционных операций			
Поступления - всего	4210	-	106 782
в том числе:			
от продажи внеоборотных активов (кроме финансовых вложений)	4211	-	-
от продажи акций других организаций (долей участия)	4212	-	-
от возврата предоставленных займов, от продажи долговых ценных бумаг (прав требования денежных средств к другим лицам)	4213	-	100 000
дивидендов, процентов по долговым финансовым вложениям и аналогичных поступлений от долевого участия в других организациях	4214	-	6 782
прочие поступления	4219	-	-
Платежи - всего	4220	(33 165)	(100 000)
в том числе:			
в связи с приобретением, созданием, модернизацией, реконструкцией и подготовкой к использованию внеоборотных активов	4221	-	-
в связи с приобретением акций других организаций (долей участия)	4222	-	-
в связи с приобретением долговых ценных бумаг (прав требования денежных средств к другим лицам), предоставление займов другим лицам	4223	(33 000)	(100 000)
процентов по долговым обязательствам, включаемым в стоимость инвестиционного актива	4224	-	-
прочие платежи	4229	(165)	-
Сальдо денежных потоков от инвестиционных операций	4200	(33 165)	6 782



Наименование показателя	Код	За Январь - Декабрь 2023 г.	За Январь - Декабрь 2022 г.
Денежные потоки от финансовых операций			
Поступления - всего	4310	247 300	66 730
в том числе:			
получение кредитов и займов	4311	247 300	66 730
денежных вкладов собственников (участников)	4312	-	-
от выпуска акций, увеличения долей участия	4313	-	-
от выпуска облигаций, векселей и других долговых ценных бумаг и др.	4314	-	-
прочие поступления	4319	-	-
Платежи - всего	4320	(196 330)	(220 567)
в том числе:			
собственникам (участникам) в связи с выкупом у них акций (долей участия) организации или их выходом из состава участников	4321	-	(94 967)
на уплату дивидендов и иных платежей по распределению прибыли в пользу собственников (участников)	4322	-	(125 600)
в связи с погашением (выкупом) векселей и других долговых ценных бумаг, возврат кредитов и займов	4323	(196 330)	-
прочие платежи	4329	-	-
Сальдо денежных потоков от финансовых операций	4300	50 970	(153 837)
Сальдо денежных потоков за отчетный период	4400	13 974	(354 740)
Остаток денежных средств и денежных эквивалентов на начало отчетного периода	4450	404	355 144
Остаток денежных средств и денежных эквивалентов на конец отчетного периода	4500	14 378	404
Величина влияния изменений курса иностранной валюты по отношению к рублю	4490	-	-

Руководитель

Васильев Дмитрий
Олегович

(расшифровка подписи)



11 марта 2024 г.

Пояснения к бухгалтерскому балансу
и отчету о финансовых результатах (тыс. руб.)

1. Нематериальные активы и расходы на научно-исследовательские, опытно-конструкторские и технологические работы (НИОКР)
1.1. Наличие и движение нематериальных активов

с.1

Наименование показателя	Код	Период	Изменения за период						На конец периода				
			На начало года		Поступило	Выбыло		Переоценка		первоначальная стоимость	накопленная амортизация и убытки от обесценения		
			первоначальная стоимость	накопленная амортизация и убытки от обесценения		первоначальная стоимость	накопленная амортизация и убытки от обесценения	Убыток от обесценения	Первоначальная стоимость			Накопленная амортизация	
Нематериальные активы - всего	5100	за 2023г.	-	-	-	-	-	-	-	-	-	-	-
в том числе:	5110	за 2022г.	-	-	-	-	-	-	-	-	-	-	-
	5101	за 2023г.	-	-	-	-	-	-	-	-	-	-	-
	5111	за 2022г.	-	-	-	-	-	-	-	-	-	-	-

1.2. Первоначальная стоимость нематериальных активов, созданных самой организацией

Наименование показателя	Код	На 31 декабря 2023 г.	На 31 декабря 2022 г.	На 31 декабря 2021 г.
Всего	5120	-	-	-
в том числе:	5121	-	-	-



1.3. Нематериальные активы с полностью погашенной стоимостью

Наименование показателя	Код	На 31 декабря 2023 г.	На 31 декабря 2022 г.	На 31 декабря 2021 г.
Всего	5130	-	-	-
в том числе:	5131	-	-	-

1.4. Наличие и движение результатов НИОКР

Наименование показателя	Код	Период	Изменения за период				На конец периода		
			На начало года		Поступило	Выбыло		первоначальная стоимость	часть стоимости, списанной на расходы
			первоначальная стоимость	часть стоимости, списанной на расходы		первоначальная стоимость	часть стоимости, списанной на расходы за период		
НИОКР - всего	5140	за 2023г.	-	-	-	-	-	-	-
	5150	за 2022г.	-	-	-	-	-	-	-
в том числе:	5141	за 2023г.	-	-	-	-	-	-	-
	5151	за 2022г.	-	-	-	-	-	-	-



1.5. Незаконченные и неоформленные НИОКР и незаконченные операции по приобретению нематериальных активов

Наименование показателя	Код	Период	На начало года	Изменения за период			На конец периода
				затраты за период	списано затрат как не давших положительного результата	принято к учету в качестве нематериальных активов или НИОКР	
Затраты по незаконченным исследованиям и разработкам - всего	5160	за 2023г.	-	-	-	-	
	5170	за 2022г.	-	-	-	-	
в том числе:							
незаконченные операции по приобретению нематериальных активов - всего	5161	за 2023г.	-	-	-	-	
	5171	за 2022г.	-	-	-	-	
	5180	за 2023г.	-	-	-	-	
в том числе:	5190	за 2022г.	-	-	-	-	
	5181	за 2023г.	-	-	-	-	
	5191	за 2022г.	-	-	-	-	



Руководитель _____
 Васильев Дмитрий
 Олегович
 (расшифровка подписи)

11 марта 2024 г.

2. Основные средства
2.1. Наличие и движение основных средств

Наименование показателя	Код	Период	На начало года		Изменения за период						На конец периода	
			первоначальная стоимость	накопленная амортизация и убытки от обесценения	Поступило	Выбыло объектов		начислено амортизации	убыток от обесценения	Переоценка		
						первоначальная стоимость	накопленная амортизация и убытки от обесценения			Первоначальная стоимость	Накопленная амортизация	
Основные средства (без учета доходных вложений в материальные ценности) - всего	5200	за 2023г.	101 698	(595)	-	-	(19)	-	-	-	705	(614)
	5210	за 2022г.	101 698	(556)	-	-	(39)	-	-	-	101 698	(595)
в том числе: Земельные участки	5201	за 2023г.	100 993	-	-	-	-	-	-	-	-	-
	5211	за 2022г.	100 993	-	-	-	-	-	-	-	-	-
Учтено в составе доходных вложений в материальные ценности - всего	5220	за 2023г.	-	-	-	-	-	-	-	-	100 993	-
	5230	за 2022г.	-	-	-	-	-	-	-	-	-	-
в том числе:	5221	за 2023г.	-	-	-	-	-	-	-	-	-	-
	5231	за 2022г.	-	-	-	-	-	-	-	-	-	-



2.2. Незавершенные капитальные вложения

Наименование показателя	Код	Период	На начало года	Изменения за период			На конец периода
				затраты за период	списано	принято к учету в качестве основных средств или увеличена стоимость	
Незавершенное строительство и незаконченные операции по приобретению, модернизации и т.п. основных средств - всего	5240	за 2023г.	-	-	-	-	
	5250	за 2022г.	-	-	-	-	
в том числе:	5241	за 2023г.	-	-	-	-	
	5251	за 2022г.	-	-	-	-	


2.3. Изменение стоимости основных средств в результате достройки, дооборудования, реконструкции и частичной ликвидации

Наименование показателя	Код	за 2023г.	за 2022г.
Увеличение стоимости объектов основных средств в результате достройки, дооборудования, реконструкции - всего	5260	-	-
в том числе:	5261	-	-
Уменьшение стоимости объектов основных средств в результате частичной ликвидации - всего:	5270	-	-
в том числе:	5271	-	-



2.4. Иное использование основных средств

Наименование показателя	Код	На 31 декабря 2023 г.	На 31 декабря 2022 г.	На 31 декабря 2021 г.
Переданные в аренду основные средства, числящиеся на балансе	5280	-	-	-
Переданные в аренду основные средства, числящиеся за балансом	5281	-	-	-
Полученные в аренду основные средства, числящиеся на балансе	5282	-	-	-
Полученные в аренду основные средства, числящиеся за балансом	5283	-	-	-
Объекты недвижимости, принятые в эксплуатацию и фактически используемые, находящиеся в процессе государственной регистрации	5284	-	-	-
Основные средства, переведенные на консервацию	5285	-	-	-
Иное использование основных средств (залог и др.)	5286	-	-	-
Балансовая стоимость неамортизируемых основных средств	5287	-	-	-
	5288	-	-	-



Руководитель _____
 (подпись)
 Васильев Дмитрий
 Олегович
 (расшифровка подписи)

11 марта 2024 г.

3. Финансовые вложения

3.1. Наличие и движение финансовых вложений

Наименование показателя	Код	Период	На начало года		Изменения за период				На конец периода		
			первоначальная стоимость	накопленная коррек- тировка	Поступило	выбыло (погашено)		начисление процентов (включая доведение первоначальной стоимости до номинальной)	Текущей рыночной стоимости (убытков от обесценения)	первоначальная стоимость	накопленная коррек- тировка
						первоначальная стоимость	накопленная коррек- тировка				
Долгосрочные - всего	5301	за 2023г.	-	-	-	-	-	-	-	-	-
	5311	за 2022г.	-	-	-	-	-	-	-	-	-
в том числе:											
	5302	за 2023г.	-	-	-	-	-	-	-	-	-
	5312	за 2022г.	-	-	-	-	-	-	-	-	-
Краткосрочные - всего	5305	за 2023г.	-	-	33 000	-	-	-	-	-	-
	5315	за 2022г.	-	-	100 000	-	-	-	-	33 000	-
в том числе:											
	5306	за 2023г.	-	-	-	-	-	-	-	-	-
	5316	за 2022г.	-	-	-	-	-	-	-	-	-
Финансовых вложений - Итого	5300	за 2023г.	-	-	33 000	-	-	-	-	33 000	-
	5310	за 2022г.	-	-	100 000	-	-	-	-	100 000	-



3.2. Иное использование финансовых вложений

Наименование показателя	Код	На 31 декабря 2023 г.	На 31 декабря 2022 г.	На 31 декабря 2021 г.
Финансовые вложения, находящиеся в залоге - всего	5320	-	-	-
в том числе:				
Финансовые вложения, переданные третьим лицам (кроме продажи) - всего	5321	-	-	-
в том числе:				
Иное использование финансовых вложений	5326	-	-	-
	5329	-	-	-



Руководитель _____
Васильев Дмитрий
Олегович
 (подпись) (расшифровка подписи)

11 марта 2024 г.

4. Запасы

4.1. Наличие и движение запасов

Наименование показателя	Код	Период	На начало года				Изменения за период					На конец периода		
			себе-стоимость	величина резерва под снижение стоимости	балансовая стоимость	поступления и затраты	себе-стоимость	резерв под снижение стоимости	убытков от снижения стоимости	оборот запасов между их группами (видами)	себе-стоимость	величина резерва под снижение стоимости	балансовая стоимость	
														выбыло
Запасы - всего	5400	за 2023г.	16 985	-	16 985	238 840	(117 049)	-	X	330 083	-	330 083		
	5420	за 2022г.	-	-	-	2 006 669	(196 198)	-	X	207 502	-	207 502		
в том числе: Сырье, материалы и другие аналогичные ценности	5401	за 2023г.	16 985	-	16 985	18 914	(21 171)	-	-	15 518	-	15 518		
	5421	за 2022г.	-	-	-	106 407	(94 430)	-	-	16 985	-	16 985		
Готовая продукция	5402	за 2023г.	-	-	-	-	-	-	-	-	-	-		
	5422	за 2022г.	-	-	-	-	-	-	-	-	-	-		
Товары для перепродажи	5403	за 2023г.	-	-	-	-	-	-	-	-	-	-		
	5423	за 2022г.	-	-	-	-	-	-	-	-	-	-		
Товары и готовая продукция отгруженные	5404	за 2023г.	-	-	-	-	-	-	-	-	-	-		
	5424	за 2022г.	-	-	-	-	-	-	-	-	-	-		
Затраты в незавершенном производстве	5405	за 2023г.	190 517	-	190 517	219 926	(95 878)	-	-	314 565	-	314 565		
	5425	за 2022г.	102 233	-	102 233	1 900 582	(101 768)	-	-	190 517	-	190 517		
Прочие запасы и затраты	5406	за 2023г.	-	-	-	-	-	-	-	-	-	-		
	5426	за 2022г.	-	-	-	-	-	-	-	-	-	-		
	5407	за 2023г.	-	-	-	-	-	-	-	-	-	-		
	5427	за 2022г.	-	-	-	-	-	-	-	-	-	-		



4.2. Запасы в залоге

Наименование показателя	Код	На 31 декабря 2023 г.	На 31 декабря 2022 г.	На 31 декабря 2021 г.
Запасы, не оплаченные на отчетную дату - всего в том числе:	5440	-	-	-
Запасы, находящиеся в залоге по договору - всего в том числе:	5441 5445 5446	- - -	- - -	- - -



Васильев Дмитрий
Олегович

(подпись)
(расшифровка подписи)

Руководитель

11 марта 2024 г.

5. Дебиторская и кредиторская задолженность
5.1. Наличие и движение дебиторской задолженности

Наименование показателя	Код	Период	Изменения за период										На конец периода	
			На начало года		поступление		выбыло		перевод из		перевод из		перевод из	
			учтенная по условиям договора	величина резерва по сомнительным Долгам	в результате хозяйственных операций (сумма долга по сделке, операции)	причитающиеся проценты, штрафы и иные начисления	погашение	списание на финансовый результат	восстановление резерва	перевод из Долго- в краткосрочную задолженность	перевод из Дебитор- ском в кре- диторскую задолжен- ность	перевод из кредитор- ском в де- биторскую задолжен- ность	учтенная по условиям договора	величина резерва по сомнитель- ным Долгам
Долгосрочная дебиторская задолженность - всего	5501	за 2023г.	-	-	-	-	-	-	-	-	-	-	-	-
	5521	за 2022г.	-	-	-	-	-	-	-	-	-	-	-	-
в том числе: Расчеты с покупателями и заказчиками	5502	за 2023г.	-	-	-	-	-	-	-	-	-	-	-	-
	5522	за 2022г.	-	-	-	-	-	-	-	-	-	-	-	-
Авансы выданные	5503	за 2023г.	-	-	-	-	-	-	-	-	-	-	-	-
	5523	за 2022г.	-	-	-	-	-	-	-	-	-	-	-	-
Прочая	5504	за 2023г.	-	-	-	-	-	-	-	-	-	-	-	-
	5524	за 2022г.	-	-	-	-	-	-	-	-	-	-	-	-
Краткосрочная дебиторская задолженность - всего	5505	за 2023г.	-	-	-	-	-	-	-	-	X	X	210 875	-
	5525	за 2022г.	-	-	-	-	-	-	-	-	X	X	8 725	-
в том числе: Расчеты с покупателями и заказчиками	5510	за 2023г.	8 725	-	210 309	-	(8 158)	-	-	-	-	-	210 875	-
	5530	за 2022г.	5 609	-	8 430	-	(5 265)	(50)	-	-	-	-	8 725	-
Авансы выданные	5511	за 2023г.	-	-	196 472	-	-	-	-	-	-	-	196 472	-
	5531	за 2022г.	1 297	-	-	-	(1 297)	-	-	-	-	-	-	-
Прочая	5512	за 2023г.	8 430	-	13 806	-	(8 158)	-	-	-	-	-	14 078	-
	5532	за 2022г.	4 018	-	8 430	-	(3 968)	(50)	-	-	-	-	8 430	-
Итого	5513	за 2023г.	294	-	31	-	-	-	-	-	-	-	325	-
	5533	за 2022г.	294	-	-	-	-	-	-	-	-	-	294	-
Итого	5514	за 2023г.	-	-	-	-	-	-	-	X	X	-	-	-
	5534	за 2022г.	-	-	-	-	-	-	-	X	X	-	-	-
Итого	5500	за 2023г.	8 725	-	210 309	-	(8 158)	-	-	X	X	-	210 875	-
	5520	за 2022г.	5 609	-	8 430	-	(5 265)	(50)	-	X	X	-	8 725	-



5.2. Просроченная дебиторская задолженность

Наименование показателя	Код	На 31 декабря 2023 г.		На 31 декабря 2022 г.		На 31 декабря 2021 г.	
		учтенная по условиям договора	балансовая стоимость	учтенная по условиям договора	балансовая стоимость	учтенная по условиям договора	балансовая стоимость
Всего	5540	-	-	-	-	-	-
в том числе:							
расчеты с покупателями и заказчиками	5541	-	-	-	-	-	-
расчеты с поставщиками и заказчиками (в части авансовых платежей, предоплат)	5542	-	-	-	-	-	-
прочая	5543	-	-	-	-	-	-
	5544	-	-	-	-	-	-


5.3. Наличие и движение кредиторской задолженности

Наименование показателя	Код	Период	Остаток на начало года	Изменения за период				перевод из Долго- в краткосрочную задолжен- ность	перевод из Дебитор- ской в кре- диторскую задолжен- ность	перевод из кредитор- ской в де- биторскую задолжен- ность	Остаток на конец периода
				поступление		выбыло					
				в результате хозяйственных операций (сумма долга по сделке, операции)	причитающиеся проценты, штрафы и иные начисления	погаше- ние	списание на финансовый результат				
Долгосрочная кредиторская задолженность - всего	5551	за 2023г.	66 730	246 300	-	(195 330)	-	-	-	117 700	
	5571	за 2022г.	93 800	66 730	-	(93 800)	-	-	-	66 730	
в том числе:											
кредиты	5552	за 2023г.	-	-	-	-	-	-	-	-	
	5572	за 2022г.	-	-	-	-	-	-	-	-	
займы	5553	за 2023г.	66 730	246 300	-	(195 330)	-	-	-	117 700	
	5573	за 2022г.	93 800	66 730	-	(93 800)	-	-	-	66 730	
прочая	5554	за 2023г.	-	-	-	-	-	-	-	-	
	5574	за 2022г.	-	-	-	-	-	-	-	-	
	5555	за 2023г.	-	-	-	-	-	X	X	-	
	5575	за 2022г.	-	-	-	-	-	X	X	-	
Краткосрочная кредиторская задолженность - всего	5560	за 2023г.	121 215	54 984	8 300	(78 334)	(219)	-	-	105 946	
	5560	за 2022г.	157 513	60 443	982	(63 356)	(34 367)	-	-	121 215	
в том числе:											
расчеты с поставщиками и подрядчиками	5561	за 2023г.	119 576	51 842	-	(76 034)	(219)	-	-	95 165	
	5581	за 2022г.	141 833	60 443	9	(48 343)	(34 367)	-	-	119 576	
авансы полученные	5562	за 2023г.	-	-	-	-	-	-	-	-	
	5582	за 2022г.	-	-	-	-	-	-	-	-	
расчеты по налогам и взносам	5563	за 2023г.	666	2 141	-	(666)	-	-	-	2 141	
	5583	за 2022г.	14 507	-	-	(13 841)	-	-	-	666	
кредиты	5564	за 2023г.	-	-	-	-	-	-	-	-	
	5584	за 2022г.	-	-	-	-	-	-	-	-	
займы	5565	за 2023г.	973	1 000	8 300	(1 634)	-	-	-	8 640	
	5585	за 2022г.	1 168	-	973	(1 168)	-	-	-	973	
прочая	5566	за 2023г.	-	1	-	(4)	-	-	-	1	
	5586	за 2022г.	4	-	-	-	-	-	-	-	
	5567	за 2023г.	-	-	-	-	-	X	X	-	
	5587	за 2022г.	-	-	-	-	-	X	X	-	
Итого	5550	за 2023г.	187 945	301 284	8 300	(273 664)	(219)	X	X	223 646	
	5570	за 2022г.	251 313	127 173	982	(157 156)	(34 367)	X	X	187 945	



5.4. Просроченная кредиторская задолженность

Наименование показателя	Код	На 31 декабря 2023 г.	На 31 декабря 2022 г.	На 31 декабря 2021 г.
Всего	5590	-	-	-
в том числе:				
расчеты с поставщиками и подрядчиками	5591	-	-	-
расчеты с покупателями и заказчиками	5592	-	-	-
прочая задолженность	5593	-	-	-
	5594	-	-	-



Руководитель _____
 Васильев Дмитрий
 Олегович
 (подпись) (расшифровка подписи)

11 марта 2024 г.

6. Затраты на производство (расходы на продажу)*

Наименование показателя	Код	за 2023г.	за 2022г.
Материальные затраты	5610	386	4
Расходы на оплату труда	5620	113	142
Отчисления на социальные нужды	5630	35	44
Амортизация	5640	19	39
Прочие затраты	5650	326	1 269
Итого по элементам	5660	879	1 498
Фактическая себестоимость проданных товаров	5665	-	-
Изменение остатков (прирост [-]); незавершенного производства, готовой продукции и др.	5670	-	-
Изменение остатков (уменьшение [+]); незавершенного производства, готовой продукции и др.	5680	-	-
Итого расходы по обычным видам деятельности	5600	879	1 498

* - Для организаций, осуществляющих торговую деятельность добавлена строка 5665, учитывающая фактическую себестоимость товаров




Руководитель Васильев Дмитрий Олегович
(подпись) (расшифровка подписи)

11 марта 2024 г.

7. Оценочные обязательства

Наименование показателя	Код	Остаток на начало года	Признано	Погашено	Списано как избыточная сумма	Остаток на конец периода
Оценочные обязательства - всего	5700	28	13	(28)	-	12




Васильев Дмитрий
Олегович
(расшифровка подписи)

Руководитель

11 марта 2024 г.

8. Обеспечения обязательств

Наименование показателя	Код	На 31 декабря 2023 г.	На 31 декабря 2022 г.	На 31 декабря 2021 г.
Полученные - всего	5800	9 790	-	-
в том числе:				
Выданные - всего	5801	-	-	-
в том числе:	5810	-	-	-
	5811	-	-	-



**Васильев Дмитрий
Олегович**
(расшифровка подписи)

Руководитель

11 марта 2024 г.

9. Государственная помощь

Наименование показателя	Код	за 2023г.		за 2022г.	
		На начало года	Получено за год	Возвращено за год	На конец года
Получено бюджетных средств - всего	5900	-	-	-	-
в том числе:					
на текущие расходы	5901	-	-	-	-
на вложения во внеоборотные активы	5905	-	-	-	-
Бюджетные кредиты - всего					
за 2023г.	5910	-	-	-	-
за 2022г.	5920	-	-	-	-
в том числе:					
за 2023г.	5911	-	-	-	-
за 2022г.	5921	-	-	-	-



Руководитель
Васильев Дмитрий Олегович
 (подпись)
 (расшифровка подписи)

11 марта 2024 г.

Пояснения

к бухгалтерской отчетности

общества с ограниченной ответственностью
«Специализированный застройщик «Глория»

за 2023 год



1. Сведения об организации

Юридический адрес: 236039, г. Калининград, ул. Эпроновская, д. 12.

Фактический адрес: 236039, г. Калининград, ул. Эпроновская, д. 12.

Свидетельство о государственной регистрации юридического лица №000498595 серии 39, выданное Межрайонной инспекцией ФНС России №8 по г. Калининграду 17 июня 2005 года, за основным государственным регистрационным номером (ОГРН) 1053900071356.

Поставлено на учет в соответствии с положениями Налогового кодекса РФ Свидетельство о постановке на учет юридического лица в налоговом органе по месту нахождения на территории РФ №000500377 серии 39 от 17.06.2005 года, присвоено ИНН/КПП 3904066995/390401001.

Свидетельство о внесении записи в ЕГРЮЛ, выдано Межрайонной инспекцией ФНС № 8 по г. Калининграду №001064497 серии 39 от 05 апреля 2007 года,

Свидетельство о внесении записи в ЕГРЮЛ, выдано Межрайонной инспекцией ФНС по крупнейшим налогоплательщикам по. Калининградской области №001302943 серии 39 от 02 февраля 2009 года,

Свидетельство о постановке на учет юридического лица в налоговом органе по месту нахождения на территории РФ №001781969 серии 39 от 01.11.2010 года, присвоено ИНН/КПП 3904066995/390601001.

Основными видами деятельности в соответствии с Уставом ООО «СЗ «Глория» (далее Предприятие) являются:

Производство общестроительных работ

1. Производство общестроительных работ по возведению зданий
2. Монтаж зданий и сооружений из сборных конструкций
3. Устройство покрытий зданий и сооружений
4. Строительство дорог
5. Производство электромонтажных работ
6. Производство изоляционных работ
7. Производство изоляционных работ
8. Производство санитарно-технических работ
9. Монтаж прочего инженерного оборудования
10. Производство столярных и плотничных работ
11. Устройство полов и облицовка стен
12. Производство малярных и стекольных работ
13. Производство прочих отделочных и завершающих работ

В 2023 году размер уставного капитала составляет 10 000 рублей и принадлежит Верхолазу Евгению Владимировичу.

Годовая бухгалтерская (финансовая) отчетность ООО «СЗ «Глория» за 2023 год сформирована в соответствии с правилами бухгалтерского учета и отчетности, установленными: Федеральным законом «О бухгалтерском учете» от 06.12.2011г. №402-ФЗ, ПБУ 4/99 «Бухгалтерская отчетность организации», утвержденным Приказом Минфина РФ от 06.07.1999г. №43н, Положением по бухгалтерскому учету «Учетная политика организации» (ПБУ 1/2008), утвержденным Приказом Минфина РФ от 06.10.2008г. №106н, Планом счетов бухгалтерского учета финансово-хозяйственной деятельности организаций, утвержденным Приказом Министерства Финансов РФ №94н от 31.10.2000г.

2. Основные применяемые правила бухгалтерского и налогового учета, основные элементы учетной политики

Учетная политика предприятия утверждена приказом директора предприятия от 30 декабря 2022 года. Основные, наиболее существенные положения этого документа:



- инвестиционный доход от реализации услуг застройщик признает после полной готовности и сдачи объекта;

- инвестиционный доход у застройщика образуется как сумма превышения договорной стоимости объекта долевого строительства и фактических затрат на его возведение.

- средства дольщиков, полученные застройщиком, считаются целевым финансированием и поступают на специальные счета, открытые на каждое разрешение на объект строительства, эти денежные средства направляются на создание жилого дома.

- инвентарная стоимость законченного строительством объекта – это сумма фактических капитальных затрат, состав которых регламентируется сводным сметным расчетом стоимости строительства, она формируется в период строительства по данным бухгалтерского учета застройщика и определяется после его окончания при вводе объекта в эксплуатацию. Период строительства охватывает отрезок времени с момента отведения земельного участка и оформления правоустанавливающих документов на землю до получения разрешения на ввод объекта в эксплуатацию. Затраты на возведение объектов отражаются застройщиком в разрезе каждого объекта.

- разница между суммой средств целевого финансирования и суммой расходов на строительство объекта недвижимости, которая по условиям договора не подлежит возврату дольщикам, является инвестиционным доходом и облагается налогом на УСН в 6% по окончании строительства.

- цена договора участия в долевом строительстве отражается как целевые средства, полученные на строительство, на счете 86.02 «Целевое финансирование» в корреспонденции со счетом 76.06 «Расчеты с прочими покупателями и заказчиками».

- давальческие материалы отражаются в бухгалтерском учете с применением счета 10.7.

- начисление амортизации объектов основных средств производится линейным методом (ФСБУ 6/2020, ст.259 НК РФ). Срок полезного использования объектов основных средств определяется согласно Постановлению Правительства РФ от 01.01.02 №1, утвержден приказом по учетной политике по предприятию. Переоценка основных средств не производится.

- учет материалов ведется согласно ФСБУ 05/2019 г, единица учета материалов – номенклатурная позиция, учет материалов ведется с применением счета 16 – отклонение в стоимости материалов, метод оценки списания МПЗ (кроме товаров, учитываемых по продажной стоимости) – по ФИФО.

В организации информация об объектах учета аренды не оказывает влияния на финансовое положение организации, финансовые результаты ее деятельности и движения денежных средств, объекты учета аренды находятся в операционной аренде.

- для учета затрат Застройщика используется счет 26 «Общехозяйственные расходы», на нем учитываются затраты на содержание заказчика-застройщика: заработная плата сотрудников и налоги с нее, аренда офиса и оборудования, затраты на обеспечение техники безопасности на стройке, оплата консультационных услуг, коммунальные услуги, услуги связи, покупка оргтехники и расходных материалов, канцелярских товаров и др.

- собранные в течение отчетного периода на счете бухгалтерского учета 26 «Общехозяйственные расходы» в конце месяца списываются в дебет счета 90.08.1 «Управленческие расходы».

- расходы будущих периодов формируются на счете 97 и списываются в бухгалтерском учете равномерно в течение периода, к которому они относятся.

- создается резерв по сомнительным долгам в целях покрытия убытков по безнадежным долгам по результатам инвентаризации дебиторской задолженности на предприятии. Начисление ведется в течении налогового периода с участием счета 63. На 31.12.2023г. предприятие не имеет просроченной дебиторской задолженности.

- бухгалтерская отчетность предприятия формируется исходя из действующих в РФ правил бухгалтерского учета и отчетности.



3. Основные показатели финансовой и хозяйственной деятельности за 2023 г.

Строка 1150 «Основные средства»

Основные средства предприятия, учитываемые на счете 01.1 « Основные средства» - 705 тыс. руб. :

- амортизация основных средств за год начислена в размере **614** тыс. рублей.
- остаточная (балансовая) стоимость основных средств составила **91** тыс. рублей.

Строка 1210 "Запасы"- 330 083 тыс. руб., в т.ч.:

- незавершенное строительство составило - **314 565** тыс. рублей.

- остаток строительных материалов на конец отчетного периода составил **15 518** тыс. рублей.

Строка 1230 "Дебиторская задолженность" - составила 210 875 тыс. рублей, в том числе:

- авансы выданные – **14 078** тыс. рублей;

Строка 1170 - «Финансовые вложения» - **0** тыс. рублей;

Строка 1240 - «Финансовые вложения» - **33 000** тыс. рублей , в том числе:

- депозиты сроком размещения от 1 до 7 дней - **33 000** тыс. рублей.
- долгосрочные займы – **0** тыс. рублей.

Дебиторская задолженность является реальной, подтверждена результатами инвентаризации и актами сверок с контрагентами по состоянию на 31.12.2023 г.

Строка 1250 "Денежные средства и денежные эквиваленты"

- сальдо на конец периода по дебету счета 50.01 составило **0** рублей

- сальдо на конец периода по дебету счета 51 составило **14 378** тыс. рублей

Строка 1410 «Заемные средства» составила **117 700** тыс.руб.

Кредиторская задолженность является реальной, подтверждена результатами инвентаризации и актами сверок с контрагентами по состоянию на 31.12.2023г. Общество не имеет просроченной кредиторской задолженности.

Строка 1520 баланса «Кредиторская задолженность» составила **308 135** тыс. руб. в том числе:

- обязательства перед дольщиками в сумме **0** тыс. рублей

- задолженность перед поставщиками и подрядчиками в сумме **90 132** тыс. рублей

Финансовые результаты.

По результатам отчетного года предприятием получены следующие доходы:

- проценты по депозитам и краткосрочным займам **235** тыс. рублей;

- прочие доходы – **35 267** тыс. руб., в том числе:

- инвестиционный доход – **35 048** тыс. руб.

Среднесписочная численность за 2023г. – 1 человек.

4. Финансовая и хозяйственная деятельность за отчетный период

В 2023 году **ООО «СЗ «ГЛОРИЯ»** осуществляло передачу квартир дольщикам в жилом доме № 5, расположенном по адресу: город Калининград, ул. У. Громовой, а также строительство многоквартирного жилого дома № 4 по ул. У. Громовой.

Организация осуществляет деятельность на территории Калининградской области.

ООО «СЗ «ГЛОРИЯ» является плательщиком налога по упрощенной системе налогообложения с объектом «Доходы». Налоговых льгот организация не имеет. Все платежи по налогам и сборам производятся в установленные законодательством сроки. Просроченной задолженности по налогам и сборам общество не имеет.

5. Информация об операциях ООО «СЗ «ГЛОРИЯ» со связанными сторонами



Связанные стороны	Характер отношений	Вид операции	Остаток (незавершенные операции по состоянию на 31.12.2023 г.) тыс. руб.
ООО «СЗ «АТЛАНТ»	Общий учредитель	нет	нет
ООО «СЗ «ЦЕНТР»	Общий учредитель	нет	нет

6. Применимость допущения непрерывности деятельности

В 2023г. на деятельность **ООО «СЗ «ГЛОРИЯ»** оказывал влияние комплекс факторов экономического и иного характера. Среди них, в частности, - геополитическая обстановка, ограничения, введенные в отношении Российской Федерации и ее экономических субъектов отдельными государствами и их объединениями, меры принимаемые в РФ в ответ на внешнее санкционное давление, ограничения, связанные с коронавирусной инфекцией.

Не смотря на перебои с поставками строительных материалов, а также увеличение их стоимости руководство **ООО «СЗ «ГЛОРИЯ»** не ставит под сомнение непрерывность деятельности Общества.

В бухгалтерской отчетности на 2023 год представлена полная и достоверная информация о финансовом положении Общества, финансовых результатах его деятельности, а также об изменениях его финансового положения.

Бухгалтерская отчетность Общества подготовлена исходя из допущения непрерывности деятельности, предприятие способно продолжать свою деятельность в течение 12 месяцев после отчетной даты.

Наше общество планирует стабильно осуществлять свою деятельность, т.к. работает на российский рынок и не зависит от колебаний валюты на прямую.

У Общества не было приостановки операционной деятельности, нарушении условий договоров, влияние внешних факторов на ликвидность и оборотный капитал, доступность рынков капитала/финансирования.

7. События после отчетной даты

События после отчетной даты, которые повлияли на бухгалтерскую отчетность **ООО «СЗ «ГЛОРИЯ»** не происходили.

Общество занимает достаточно устойчивую позицию в своем сегменте и способно непрерывно осуществлять свою деятельность в ближайшие 12 месяцев.

Генеральный директор

ООО «Специализированный Застройщик «Глория»

Васильев Д.О.

