

Бухгалтерский баланс

на 31 декабря 2023 г.

				Коды
	Форма по ОКУД			0710001
	Дата (число, месяц, год)	31	12	2023
Организация Общество с ограниченной ответственностью "СПЕЦИАЛИЗИРОВАННЫЙ ЗАСТРОЙЩИК ЭЛЕКТРОЗАВОДСКАЯ"	по ОКПО	26267605		
Идентификационный номер налогоплательщика	ИНН	7725812972		
Вид экономической деятельности Деятельность заказчика-застройщика, генерального подрядчика	по ОКВЭД 2	71.12.2		
Организационно-правовая форма / форма собственности Общества с ограниченной ответственностью / Частная собственность	по ОКОПФ / ОКФС	12300	16	
Единица измерения: в тыс. рублей	по ОКЕИ	384		
Местонахождение (адрес) 127018, Город Москва, вн.тер. г. Муниципальный Округ Бутырский, ул Складочная, дом 1, строение 9				

Бухгалтерская отчетность подлежит обязательному аудиту ДА НЕТ

Наименование аудиторской организации/фамилия, имя, отчество (при наличии) индивидуального аудитора

Идентификационный номер налогоплательщика аудиторской организации/индивидуального аудитора	ИНН	
Основной государственный регистрационный номер аудиторской организации/индивидуального аудитора	ОГРН/ОГРНИП	

Пояснения	Наименование показателя	Код	На 31 декабря 2023 г.	На 31 декабря 2022 г.	На 31 декабря 2021 г.
	АКТИВ				
	I. ВНЕОБОРОТНЫЕ АКТИВЫ				
	Нематериальные активы	1110	-	-	-
	Результаты исследований и разработок	1120	-	-	-
	Нематериальные поисковые активы	1130	-	-	-
	Материальные поисковые активы	1140	-	-	-
	Основные средства	1150	62 425	65 433	68 442
	Доходные вложения в материальные ценности	1160	-	-	-
	Финансовые вложения	1170	-	-	-
	Отложенные налоговые активы	1180	22 110	21 838	21 095
	Прочие внеоборотные активы	1190	-	-	-
	Итого по разделу I	1100	84 535	87 271	89 537
	II. ОБОРОТНЫЕ АКТИВЫ				
	Запасы	1210	208 498	14 020	9 544
	Налог на добавленную стоимость по приобретенным ценностям	1220	12 278	1 681	889
	Дебиторская задолженность	1230	1 244 967	108 523	4 252
	Финансовые вложения (за исключением денежных эквивалентов)	1240	1 500	1 575	-
	Денежные средства и денежные эквиваленты	1250	28	18	4 324
	Прочие оборотные активы	1260	60	-	8
	Итого по разделу II	1200	1 467 331	125 817	19 017
	БАЛАНС	1600	1 551 866	213 088	108 554

Пояснения	Наименование показателя	Код	На 31 декабря 2023 г.	На 31 декабря 2022 г.	На 31 декабря 2021 г.
	ПАССИВ				
	III. КАПИТАЛ И РЕЗЕРВЫ				
	Уставный капитал (складочный капитал, уставный фонд, вклады товарищей)	1310	181 007	181 007	181 007
	Собственные акции, выкупленные у акционеров	1320	-	-	-
	Переоценка внеоборотных активов	1340	-	-	-
	Добавочный капитал (без переоценки)	1350	-	-	-
	Резервный капитал	1360	-	-	-
	Нераспределенная прибыль (непокрытый убыток)	1370	(160 336)	(150 847)	(132 715)
	Итого по разделу III	1300	20 671	30 160	48 292
	IV. ДОЛГОСРОЧНЫЕ ОБЯЗАТЕЛЬСТВА				
	Заемные средства	1410	1 410 911	162 121	51 711
	Отложенные налоговые обязательства	1420	12 233	12 233	-
	Оценочные обязательства	1430	-	-	-
	Прочие обязательства	1450	-	-	-
	Итого по разделу IV	1400	1 423 144	174 354	51 711
	V. КРАТКОСРОЧНЫЕ ОБЯЗАТЕЛЬСТВА				
	Заемные средства	1510	41 806	-	-
	Кредиторская задолженность	1520	66 245	8 574	8 551
	Доходы будущих периодов	1530	-	-	-
	Оценочные обязательства	1540	-	-	-
	Прочие обязательства	1550	-	-	-
	Итого по разделу V	1500	108 051	8 574	8 551
	БАЛАНС	1700	1 551 866	213 088	108 554

Руководитель

(подпись)

Полковниченко Ольга
Сергеевна

(расшифровка подписи)

18 марта 2024 г.

МОСКВА

Отчет о финансовых результатах
за Январь - Декабрь 2023 г.

Организация **Общество с ограниченной ответственностью**
"СПЕЦИАЛИЗИРОВАННЫЙ ЗАСТРОЙЩИК ЭЛЕКТРОЗАВОДСКАЯ"

Идентификационный номер налогоплательщика

Вид экономической деятельности **Деятельность заказчика-застройщика, генерального подрядчика**

Организационно-правовая форма / форма собственности

Общества с ограниченной ответственностью / **Частная собственность**

Единица измерения: в тыс. рублей

Форма по ОКУД

Дата (число, месяц, год)

по ОКПО

ИНН

по ОКВЭД 2

по ОКОПФ / ОКФС

по ОКЕИ

Коды		
0710002		
31	12	2023
26267605		
7725812972		
71.12.2		
12300	16	
384		

Пояснения	Наименование показателя	Код	За Январь - Декабрь 2023 г.	За Январь - Декабрь 2022 г.
	Выручка	2110	-	8 362
	Себестоимость продаж	2120	-	(6 534)
	Валовая прибыль (убыток)	2100	-	1 828
	Коммерческие расходы	2210	-	-
	Управленческие расходы	2220	-	(4 234)
	Прибыль (убыток) от продаж	2200	-	(2 406)
	Доходы от участия в других организациях	2310	-	-
	Проценты к получению	2320	125	168
	Проценты к уплате	2330	(7 622)	(4 252)
	Прочие доходы	2340	-	-
	Прочие расходы	2350	(954)	(153)
	Прибыль (убыток) до налогообложения	2300	(8 451)	(6 643)
	Налог на прибыль	2410	272	(11 490)
	в том числе:			
	текущий налог на прибыль	2411	-	-
	отложенный налог на прибыль	2412	272	(11 992)
	Прочее	2460	-	(4 731)
	Чистая прибыль (убыток)	2400	(8 179)	(22 864)

Пояснения	Наименование показателя	Код	За Январь - Декабрь 2023 г.	За Январь - Декабрь 2022 г.
	Результат от переоценки внеоборотных активов, не включаемый в чистую прибыль (убыток) периода	2510	-	-
	Результат от прочих операций, не включаемый в чистую прибыль (убыток) периода	2520	-	-
	Налог на прибыль от операций, результат которых не включается в чистую прибыль (убыток) периода	2530	-	-
	Совокупный финансовый результат периода	2500	(8 179)	(22 864)
	Справочно Базовая прибыль (убыток) на акцию	2900	-	-
	Разводненная прибыль (убыток) на акцию	2910	-	-



Руководитель

(подпись)

Полковниченко Ольга
Сергеевна

(расшифровка подписи)

18 марта 2024 г.

Отчет об изменениях капитала
за Январь - Декабрь 2023 г.

Коды		
0710004		
31	12	2023
26267605		
7725812972		
71.12.2		
12300	16	
384		

Форма по ОКУД

Дата (число, месяц, год)

Общество с ограниченной ответственностью
"СПЕЦИАЛИЗИРОВАННЫЙ ЗАСТРОЙЩИК ЭЛЕКТРОЗАВОДСКАЯ"

по ОКПО

Идентификационный номер налогоплательщика

ИНН

Вид экономической деятельности
Деятельность заказчика-застройщика, генерального подрядчика

по ОКВЭД 2

Организационно-правовая форма / форма собственности

по ОКОПФ / ОКФС

Общество с ограниченной ответственностью / Частная собственность

по ОКЕИ

Единица измерения: в тыс. рублей

1. Движение капитала

Наименование показателя	Код	Уставный капитал	Собственные акции, выкупленные у акционеров	Добавочный капитал	Резервный капитал	Нераспределенная прибыль (непокрытый убыток)	Итого
Величина капитала на 31 декабря 2021 г.	3100	181 007	-	-	-	(132 715)	48 292
Увеличение капитала - всего:	3210	-	-	-	-	-	-
в том числе:							
чистая прибыль	3211	X	X	X	X	-	-
переоценка имущества	3212	X	X	X	X	-	-
доходы, относящиеся непосредственно на увеличение капитала	3213	X	X	X	X	-	-
дополнительный выпуск акций	3214	-	-	-	X	-	-
увеличение номинальной стоимости акций	3215	-	-	-	X	-	-
реорганизация юридического лица	3216	-	-	-	-	-	-
Уменьшение капитала - всего:	3220	-	-	-	-	(18 132)	(18 132)
в том числе:							
убыток	3221	X	X	X	X	(18 132)	(18 132)
переоценка имущества	3222	X	X	-	X	-	-
расходы, относящиеся непосредственно на уменьшение капитала	3223	X	X	-	X	-	-
уменьшение номинальной стоимости акций	3224	-	-	-	X	-	-
уменьшение количества акций	3225	-	-	-	X	-	-
реорганизация юридического лица	3226	-	-	-	-	-	-
дивиденды	3227	X	X	X	X	-	-

Наименование показателя	Код	Уставный капитал	Собственные акции, выкупленные у акционеров	Добавочный капитал	Резервный капитал	Нераспределенная прибыль (непокрытый убыток)	Итого
Изменение добавочного капитала	3230	X	X	-	-	-	X
Изменение резервного капитала	3240	X	X	X	-	-	X
Величина капитала на 31 декабря 2022 г. За 2023 г.	3200	181 007	-	-	-	(150 847)	30 160
Увеличение капитала - всего:	3310	-	-	-	-	-	-
в том числе:							
чистая прибыль	3311	X	X	X	X	-	-
переоценка имущества	3312	X	X	-	X	-	-
доходы, относящиеся непосредственно на увеличение капитала	3313	X	X	-	X	-	-
дополнительный выпуск акций	3314	-	-	-	X	-	-
увеличение номинальной стоимости акций	3315	-	-	-	X	-	X
реорганизация юридического лица	3316	-	-	-	-	-	-
Уменьшение капитала - всего:	3320	-	-	-	-	(9 489)	(9 489)
в том числе:							
убыток	3321	X	X	X	X	(8 180)	(8 180)
переоценка имущества	3322	X	X	-	X	-	-
расходы, относящиеся непосредственно на уменьшение капитала	3323	X	X	-	X	(1 309)	(1 309)
уменьшение номинальной стоимости акций	3324	-	-	-	X	-	-
уменьшение количества акций	3325	-	-	-	X	-	-
реорганизация юридического лица	3326	-	-	-	-	-	-
дивиденды	3327	X	X	X	X	-	-
Изменение добавочного капитала	3330	X	X	-	-	-	X
Изменение резервного капитала	3340	X	X	X	-	-	X
Величина капитала на 31 декабря 2023 г.	3300	181 007	-	-	-	(160 336)	20 671

2. Корректировки в связи с изменением учетной политики и исправлением ошибок

Наименование показателя	Код	На 31 декабря 2021 г.	Изменения капитала за 2022 г.		На 31 декабря 2022 г.
			за счет чистой прибыли (убытка)	за счет иных факторов	
Капитал - всего					
До корректировок	3400	-	(18 132)	48 292	30 160
Корректировка в связи с:					
изменением учетной политики	3410	-	-	-	-
исправлением ошибок	3420	-	-	-	-
после корректировок	3500	-	(18 132)	48 292	30 160
В том числе:					
нераспределенная прибыль (непокрытый убыток):					
до корректировок	3401	-	(18 132)	(132 715)	(150 847)
корректировка в связи с:					
изменением учетной политики	3411	-	-	-	-
исправлением ошибок	3421	-	-	-	-
после корректировок	3501	-	(18 132)	(132 715)	(150 847)
по другим статьям капитала					
до корректировок	3402	-	-	-	-
корректировка в связи с:					
изменением учетной политики	3412	-	-	-	-
исправлением ошибок	3422	-	-	-	-
после корректировок	3502	-	-	-	-

3. Чистые активы

Наименование показателя	Код	На 31 декабря 2023 г.	На 31 декабря 2022 г.	На 31 декабря 2021 г.
Чистые активы	3600	20 671	30 160	48 292



Полковниченко Ольга
Сергеевна
(расшифровка подписи)

(подпись)

18 марта 2024 г.

**Отчет о движении денежных средств
за Январь - Декабрь 2023 г.**

Организация **Общество с ограниченной ответственностью
"СПЕЦИАЛИЗИРОВАННЫЙ ЗАСТРОЙЩИК ЭЛЕКТРОЗАВОДСКАЯ"**
Идентификационный номер налогоплательщика
Вид экономической деятельности **Деятельность заказчика-застройщика, генерального
подрядчика**
Организационно-правовая форма / форма собственности
**Общества с ограниченной
ответственностью / Частная собственность**
Единица измерения: в тыс. рублей

Дата (число, месяц, год)
Форма по ОКУД
по ОКПО
ИНН
по
ОКВЭД 2
по ОКОПФ / ОКФС
по ОКЕИ

Коды		
0710005		
31	12	2023
26267605		
7725812972		
71.12.2		
12300	16	
384		

Наименование показателя	Код	За Январь - Декабрь 2023 г.	За Январь - Декабрь 2022 г.
Денежные потоки от текущих операций			
Поступления - всего	4110	-	7 167
в том числе:			
от продажи продукции, товаров, работ и услуг	4111	-	7 167
арендных платежей, лицензионных платежей, роялти, комиссионных и иных аналогичных платежей	4112	-	-
от перепродажи финансовых вложений	4113	-	-
прочие поступления	4119	-	-
Платежи - всего	4120	(134 108)	(116 225)
в том числе:			
поставщикам (подрядчикам) за сырье, материалы, работы, услуги	4121	(96 741)	(92 766)
в связи с оплатой труда работников	4122	(315)	(104)
процентов по долговым обязательствам	4123	-	-
налога на прибыль организаций	4124	-	-
прочие платежи	4129	(37 052)	(23 355)
Сальдо денежных потоков от текущих операций	4100	(134 108)	(109 058)
Денежные потоки от инвестиционных операций			
Поступления - всего	4210	1 635	-
в том числе:			
от продажи внеоборотных активов (кроме финансовых вложений)	4211	-	-
от продажи акций других организаций (долей участия)	4212	-	-
от возврата предоставленных займов, от продажи долговых ценных бумаг (прав требования денежных средств к другим лицам)	4213	1 625	-
дивидендов, процентов по долговым финансовым вложениям и аналогичных поступлений от долевого участия в других организациях	4214	10	-
прочие поступления	4219	-	-
Платежи - всего	4220	(1 101 550)	(1 575)
в том числе:			
в связи с приобретением, созданием, модернизацией, реконструкцией и подготовкой к использованию внеоборотных активов	4221	-	-
в связи с приобретением акций других организаций (долей участия)	4222	-	-
в связи с приобретением долговых ценных бумаг (прав требования денежных средств к другим лицам), предоставление займов другим лицам	4223	(1 101 550)	(1 575)
процентов по долговым обязательствам, включаемым в стоимость инвестиционного актива	4224	-	-
прочие платежи	4229	-	-
Сальдо денежных потоков от инвестиционных операций	4200	(1 099 915)	(1 575)

Наименование показателя	Код	За Январь - Декабрь 2023 г.	За Январь - Декабрь 2022 г.
Денежные потоки от финансовых операций			
Поступления - всего	4310	1 246 002	106 327
в том числе:			
получение кредитов и займов	4311	1 246 002	106 159
денежных вкладов собственников (участников)	4312	-	-
от выпуска акций, увеличения долей участия	4313	-	-
от выпуска облигаций, векселей и других долговых ценных бумаг и др.	4314	-	-
прочие поступления	4319	-	168
Платежи - всего	4320	(11 969)	-
в том числе:			
собственникам (участникам) в связи с выкупом у них акций (долей участия) организации или их выходом из состава участников	4321	-	-
на уплату дивидендов и иных платежей по распределению прибыли в пользу собственников (участников)	4322	-	-
в связи с погашением (выкупом) векселей и других долговых ценных бумаг, возврат кредитов и займов	4323	(11 969)	-
прочие платежи	4329	-	-
Сальдо денежных потоков от финансовых операций	4300	1 234 033	106 327
Сальдо денежных потоков за отчетный период	4400	10	(4 306)
Остаток денежных средств и денежных эквивалентов на начало отчетного периода	4450	18	4 324
Остаток денежных средств и денежных эквивалентов на конец отчетного периода	4500	28	18
Величина влияния изменений курса иностранной валюты по отношению к рублю	4490	-	-



Руководитель

(подпись)

Полковниченко Ольга
Сергеевна

(расшифровка подписи)

18 марта 2024 г.

**Отчет о целевом использовании средств
за Январь - Декабрь 2023 г.**

Организация Общество с ограниченной ответственностью
"СПЕЦИАЛИЗИРОВАННЫЙ ЗАСТРОЙЩИК ЭЛЕКТРОЗАВОДСКАЯ"

Идентификационный номер налогоплательщика _____

Вид экономической деятельности Деятельность заказчика-застройщика, генерального подрядчика

Организационно-правовая форма / форма собственности Общества с ограниченной ответственностью / Частная собственность

Единица измерения: в тыс. рублей

Дата (год, месяц, число) _____

Форма по ОКУД _____

по ОКПО _____

ИНН _____

по ОКВЭД 2 _____

по ОКОПФ / ОКФС _____

по ОКЕИ _____

Коды		
0710003		
2023	12	31
26267605		
7725812972		
71.12.2		
12300	16	
384		

Пояснения	Наименование показателя	Код	За Январь - Декабрь 2023 г.	За Январь - Декабрь 2022 г.
	Остаток средств на начало отчетного года	6100	-	-
	Поступило средств			
	Вступительные взносы	6210	-	-
	Членские взносы	6215	-	-
	Целевые взносы	6220	-	-
	Добровольные имущественные взносы и пожертвования	6230	-	-
	Прибыль от приносящей доход деятельности	6240	-	-
	Прочие	6250	-	-
	Всего поступило средств	6200	-	-
	Использовано средств			
	Расходы на целевые мероприятия	6310	-	-
	в том числе:			
	социальная и благотворительная помощь	6311	-	-
	проведение конференций, совещаний, семинаров и т.п.	6312	-	-
	иные мероприятия	6313	-	-
	Расходы на содержание аппарата управления	6320	-	-
	в том числе:			
	расходы, связанные с оплатой труда (включая начисления)	6321	-	-
	выплаты, не связанные с оплатой труда	6322	-	-
	расходы на служебные командировки и деловые поездки	6323	-	-
	содержание помещений, зданий, автомобильного транспорта и иного имущества (кроме ремонта)	6324	-	-
	ремонт основных средств и иного имущества	6325	-	-
	прочие	6326	-	-
	Приобретение основных средств, инвентаря и иного имущества	6330	-	-
	Прочие	6350	-	-
	Всего использовано средств	6300	-	-
	Остаток средств на конец отчетного года	6400	-	-



Руководитель

(подпись)

Полковниченко Ольга
Сергеевна

(расшифровка подписи)

18 марта 2024 г.

Расчет стоимости чистых активов

Общество с ограниченной ответственностью "СПЕЦИАЛИЗИРОВАННЫЙ ЗАСТРОЙЩИК ЭЛЕКТРОЗАВОДСКАЯ"

(наименование организации)

Наименование показателя	Код строки бухгалтерского баланса	На 31 декабря 2023 г.	На 31 декабря 2022 г.	На 31 декабря 2021 г.
Активы				
Нематериальные активы	1110	-	-	-
Результаты исследований и разработок	1120	-	-	-
Нематериальные поисковые активы	1130	-	-	-
Материальные поисковые активы	1140	-	-	-
Основные средства	1150	62 425	65 433	68 442
Доходные вложения в материальные ценности	1160	-	-	-
Финансовые вложения долгосрочные	1170	-	-	-
Отложенные налоговые активы	1180	22 110	21 838	21 095
Прочие внеоборотные активы	1190	-	-	-
Запасы	1210	208 498	14 020	9 544
Налог на добавленную стоимость по приобретенным ценностям	1220	12 278	1 681	889
Дебиторская задолженность*	1230	1 244 967	108 523	4 252
Финансовые вложения краткосрочные	1240	1 500	1 575	-
Денежные средства и денежные эквиваленты	1250	28	18	4 324
Прочие оборотные активы	1260	60	-	8
ИТОГО активы	-	1 551 866	213 088	108 554
Пассивы				
Заемные средства долгосрочные	1410	1 410 911	162 121	51 711
Отложенные налоговые обязательства	1420	12 233	12 233	-
Оценочные обязательства долгосрочные	1430	-	-	-
Прочие обязательства долгосрочные	1450	-	-	-
Заемные средства краткосрочные	1510	41 806	-	-
Кредиторская задолженность	1520	66 245	8 574	8 551
Доходы будущих периодов **	1530	-	-	-
Оценочные обязательства краткосрочные	1540	-	-	-
Прочие обязательства краткосрочные	1550	-	-	-
ИТОГО пассивы	-	1 531 195	182 928	60 262
Стоимость чистых активов	-	20 671	30 160	48 292

* - За исключением задолженности участников (учредителей) по взносам в уставный капитал.

** - За исключением целевого финансирования и доходов будущих периодов, признанных организацией в связи с получением государственной помощи, а также в связи с безвозмездным получением имущества.

**Пояснения к бухгалтерскому балансу
и отчету о финансовых результатах (тыс. руб.)**

1. Нематериальные активы и расходы на научно-исследовательские, опытно-конструкторские и технологические работы (НИОКР)
1.1. Наличие и движение нематериальных активов

с.1

Наименование показателя	Код	Период	На начало года		Изменения за период						На конец периода		
			первоначальная стоимость	накопленная амортизация и убытки от обесценения	Поступило	Выбыло		начислено амортизации	убыток от обесценения	Переоценка		первоначальная стоимость	накопленная амортизация и убытки от обесценения
						первоначальная стоимость	накопленная амортизация и убытки от обесценения			Первоначальная стоимость	Накопленная амортизация		
Нематериальные активы - всего	5100	за 2023г.	-	-	-	-	-	-	-	-	-	-	-
	5110	за 2022г.	-	-	-	-	-	-	-	-	-	-	-
в том числе:	5101	за 2023г.	-	-	-	-	-	-	-	-	-	-	-
	5111	за 2022г.	-	-	-	-	-	-	-	-	-	-	-

1.2. Первоначальная стоимость нематериальных активов, созданных самой организацией

Наименование показателя	Код	На 31 декабря 2023 г.	На 31 декабря 2022 г.	На 31 декабря 2021 г.
		Всего	5120	-
в том числе:	5121	-	-	-

1.3. Нематериальные активы с полностью погашенной стоимостью

Наименование показателя	Код	На 31 декабря 2023 г.	На 31 декабря 2022 г.	На 31 декабря 2021 г.
Всего	5130	-	-	-
в том числе:	5131	-	-	-

1.4. Наличие и движение результатов НИОКР

Наименование показателя	Код	Период	На начало года		Поступило	Изменения за период		На конец периода	
			первоначальная стоимость	часть стоимости, списанной на расходы		Выбыло	часть стоимости, списанной на расходы за период	первоначальная стоимость	часть стоимости, списанной на расходы
НИОКР - всего	5140	за 2023г.	-	-	-	-	-	-	-
	5150	за 2022г.	-	-	-	-	-	-	-
в том числе:	5141	за 2023г.	-	-	-	-	-	-	-
	5151	за 2022г.	-	-	-	-	-	-	-

1.5. Незаконченные и неоформленные НИОКР и незаконченные операции по приобретению нематериальных активов

Наименование показателя	Код	Период	На начало года	Изменения за период			На конец периода
				затраты за период	списано затрат как не давших положительного результата	принято к учету в качестве нематериальных активов или НИОКР	
Затраты по незаконченным исследованиям и разработкам - всего	5160	за 2023г.	-	-	-	-	
	5170	за 2022г.	-	-	-	-	
в том числе:							
незаконченные операции по приобретению нематериальных активов - всего	5161	за 2023г.	-	-	-	-	
	5171	за 2022г.	-	-	-	-	
в том числе:	5180	за 2023г.	-	-	-	-	
	5190	за 2022г.	-	-	-	-	
	5181	за 2023г.	-	-	-	-	
	5191	за 2022г.	-	-	-	-	



Руководитель
Полковниченко Ольга
Сергеевна

(подпись)
(расшифровка подписи)

18 марта 2024 г.

2.2. Незавершенные капитальные вложения

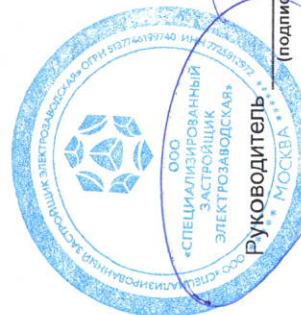
Наименование показателя	Код	Период	На начало года	Изменения за период			На конец периода
				затраты за период	списано	принято к учету в качестве основных средств или увеличена стоимость	
Незавершенное строительство и незаконченные операции по приобретению, модернизации и т.п. основных средств - всего	5240	за 2023г.	-	-	-	-	
	5250	за 2022г.	-	-	-	-	
в том числе:	5241	за 2023г.	-	-	-	-	
	5251	за 2022г.	-	-	-	-	

2.3. Изменение стоимости основных средств в результате достройки, дооборудования, реконструкции и частичной ликвидации

Наименование показателя	Код	за 2023г.		за 2022г.	
Увеличение стоимости объектов основных средств в результате достройки, дооборудования, реконструкции - всего	5260	-	-	-	-
в том числе:					
Уменьшение стоимости объектов основных средств в результате частичной ликвидации - всего:	5270	-	-	-	-
в том числе:					
	5271	-	-	-	-

2.4. Иное использование основных средств

Наименование показателя	Код	На 31 декабря 2023 г.	На 31 декабря 2022 г.	На 31 декабря 2021 г.
Переданные в аренду основные средства, числящиеся на балансе	5280	-	-	-
Переданные в аренду основные средства, числящиеся за балансом	5281	-	-	-
Полученные в аренду основные средства, числящиеся на балансе	5282	-	-	-
Полученные в аренду основные средства, числящиеся за балансом	5283	242	242	-
Объекты недвижимости, принятые в эксплуатацию и фактически используемые, находящиеся в процессе государственной регистрации	5284	-	-	-
Основные средства, переведенные на консервацию	5285	-	-	-
Иное использование основных средств (залог и др.)	5286	-	-	-
Балансовая стоимость неамортизируемых основных средств	5287	-	-	-
	5288	-	-	-



Руководитель
 Полковниченко Ольга
 Сергеевна
 (расшифровка подписи)

18 марта 2024 г.

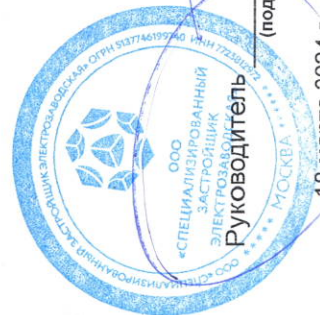
3. Финансовые вложения

3.1. Наличие и движение финансовых вложений

Наименование показателя	Код	Период	Изменения за период				На конец периода		
			На начало года		выбыло (погашено)		Текущей рыночной стоимости (убытков от обесценения)	первоначальная стоимость	накопленная коррек- тировка
			первоначальная стоимость	накоплен- ная коррек- тировка	Поступило	первоначальная стоимость			
Долгосрочные - всего	5301 5311	за 2023г. за 2022г.	- -	- -	- -	- -	- -	- -	- -
в том числе:									
5302		за 2023г.	-	-	-	-	-	-	-
5312		за 2022г.	-	-	-	-	-	-	-
Краткосрочные - всего	5305 5315	за 2023г. за 2022г.	1 575 -	- -	1 550 1 575	1 625 -	- -	- -	1 500 -
в том числе:									
займы	5306 5316	за 2023г. за 2022г.	1 575 -	- -	1 550 1 575	1 625 -	- -	- -	1 500 -
Финансовых вложений - итого	5300 5310	за 2023г. за 2022г.	1 575 -	- -	1 550 1 575	1 625 -	- -	- -	1 500 -

3.2. Иное использование финансовых вложений

Наименование показателя	Код	На 31 декабря 2023 г.	На 31 декабря 2022 г.	На 31 декабря 2021 г.
Финансовые вложения, находящиеся в залоге - всего	5320	-	-	-
в том числе:				
Финансовые вложения, переданные третьим лицам (кроме продажи) - всего	5321	-	-	-
в том числе:				
5325				
5326				
5329				
Иное использование финансовых вложений				



**Полковниченко Ольга
Сергеевна**
(расшифровка подписи)

(подпись)

18 марта 2024 г.

4. Запасы
4.1. Наличие и движение запасов

Наименование показателя	Код	Период	На начало года			Изменения за период					На конец периода			
			себе-стоимость	величина резерва под снижение стоимости	балансовая стоимость	поступления и затраты	выбыло		убытков от снижения стоимости	оборот запасов между их группами (видами)	себе-стоимость	величина резерва под снижение стоимости	балансовая стоимость	
							себе-стоимость	резерв под снижение стоимости						
Запасы - всего	5400	за 2023г.	14 020	-	14 020	194 478	-	-	-	-	-	208 498	-	208 498
	5420	за 2022г.	9 554	-	9 554	1 279	(1 279)	-	X	9 554	-	9 554	-	9 554
в том числе:														
Сырье, материалы и другие аналогичные ценности	5401	за 2023г.	-	-	-	-	-	-	-	-	-	-	-	-
	5421	за 2022г.	-	-	-	-	-	-	-	-	-	-	-	-
Готовая продукция	5402	за 2023г.	-	-	-	-	-	-	-	-	-	-	-	-
	5422	за 2022г.	-	-	-	-	-	-	-	-	-	-	-	-
Товары для перепродажи	5403	за 2023г.	-	-	-	83	-	-	-	-	-	83	-	83
	5423	за 2022г.	-	-	-	-	-	-	-	-	-	-	-	-
Товары и готовая продукция отгруженные	5404	за 2023г.	-	-	-	-	-	-	-	-	-	-	-	-
	5424	за 2022г.	-	-	-	-	-	-	-	-	-	-	-	-
Затраты в незавершенном производстве	5405	за 2023г.	-	-	-	777	-	-	-	-	-	777	-	777
	5425	за 2022г.	-	-	-	1 279	(1 279)	-	-	-	-	-	-	-
Прочие запасы и затраты	5406	за 2023г.	-	-	-	-	-	-	-	-	-	-	-	-
	5426	за 2022г.	-	-	-	-	-	-	-	-	-	-	-	-
Незавершенное строительство	5407	за 2023г.	14 020	-	14 020	193 618	-	-	-	-	-	207 638	-	207 638
	5427	за 2022г.	9 554	-	9 554	4 466	-	-	-	-	-	14 020	-	14 020

4.2. Запасы в залоге

Наименование показателя	Код	На 31 декабря 2023 г.	На 31 декабря 2022 г.	На 31 декабря 2021 г.
Запасы, не оплаченные на отчетную дату - всего	5440	-	-	-
в том числе:				
Запасы, находящиеся в залоге по договору - всего	5441	-	-	-
в том числе:	5445	-	-	-
	5446	-	-	-



Полковниченко Ольга
Сергеевна
(расшифровка подписи)

Ольга Сергеевна

Руководитель
МОСКВА
(подпись)

18 марта 2024 г.

5. Дебиторская и кредиторская задолженность
5.1. Наличие и движение дебиторской задолженности

Наименование показателя	Код	Период	На начало года		Изменения за период							На конец периода							
			учтенная по условиям Договора	величина резерва по сомнительным долгам	поступление		погашение	выбыло	восстановление резерва	перевод из долгосрочную задолженность	перевод из дебиторской задолженности	перевод из кредиторской задолженности	учтенная по условиям Договора	величина резерва по сомнительным долгам					
					в результате хозяйственных операций (сумма долга по сделке, операции)	причитающиеся проценты, штрафы и иные начисления									спписание на финансовый результат				
Долгосрочная дебиторская задолженность - всего	5501	за 2023г.	-	-	-	-	-	-	-	-	-	-	-	-	-	-	1 100 000	-	
	5521	за 2022г.	-	-	-	-	-	-	-	-	-	-	-	-	-	-	-	-	-
в том числе: Расчеты с покупателями и заказчиками	5502	за 2023г.	-	-	-	-	-	-	-	-	-	-	-	-	-	-	-	-	-
	5522	за 2022г.	-	-	-	-	-	-	-	-	-	-	-	-	-	-	-	-	-
Авансы выданные	5503	за 2023г.	-	-	-	-	-	-	-	-	-	-	-	-	-	-	-	-	-
	5523	за 2022г.	-	-	-	-	-	-	-	-	-	-	-	-	-	-	-	-	-
Прочая	5504	за 2023г.	-	-	1 100 000	-	-	-	-	-	-	-	-	-	-	-	-	-	-
	5524	за 2022г.	-	-	-	-	-	-	-	-	-	-	-	-	-	-	-	-	-
Займ	5505	за 2023г.	-	-	1 100 000	-	-	-	-	-	-	-	-	-	-	-	-	-	-
	5525	за 2022г.	-	-	-	-	-	-	-	-	-	-	-	-	-	-	-	-	-
Краткосрочная дебиторская задолженность - всего	5510	за 2023г.	112 024	(3 500)	105 638	-	(72 695)	-	-	-	-	-	-	-	-	-	144 967	-	-
	5530	за 2022г.	7 753	(3 500)	112 024	-	-	-	-	-	-	-	-	-	-	-	112 024	(3 500)	-
в том числе: Расчеты с покупателями и заказчиками	5511	за 2023г.	-	-	-	-	-	-	-	-	-	-	-	-	-	-	-	-	-
	5531	за 2022г.	-	-	-	-	-	-	-	-	-	-	-	-	-	-	-	-	-
Авансы выданные	5512	за 2023г.	102 207	(3 500)	105 523	-	(62 879)	-	-	-	-	-	-	-	-	-	144 852	-	-
	5532	за 2022г.	7 712	(3 500)	102 207	-	-	-	-	-	-	-	-	-	-	-	102 207	(3 500)	-
Прочая	5513	за 2023г.	9 816	-	115	-	(9 816)	-	-	-	-	-	-	-	-	-	115	-	-
	5533	за 2022г.	42	-	9 816	-	-	-	-	-	-	-	-	-	-	-	9 816	-	-
Итого	5514	за 2023г.	-	-	-	-	-	-	-	-	-	-	-	-	-	-	-	-	-
	5534	за 2022г.	-	-	-	-	-	-	-	-	-	-	-	-	-	-	-	-	-
	5500	за 2023г.	112 024	(3 500)	1 205 638	-	(72 695)	-	-	-	-	-	-	-	-	-	1 244 967	-	-
	5520	за 2022г.	7 753	(3 500)	112 024	-	-	-	-	-	-	-	-	-	-	-	112 024	(3 500)	-

5.2. Просроченная дебиторская задолженность


Наименование показателя	Код	На 31 декабря 2023 г.		На 31 декабря 2022 г.		На 31 декабря 2021 г.	
		учтенная по условиям договора	балансовая стоимость	учтенная по условиям договора	балансовая стоимость	учтенная по условиям договора	балансовая стоимость
Всего	5540	-	3 501	-	3 501	-	-
в том числе:							
расчеты с покупателями и заказчиками	5541	-	-	-	-	-	-
расчеты с поставщиками и заказчиками (в части авансовых платежей, предоплат)	5542	-	3 501	-	3 501	-	-
прочая	5543	-	-	-	-	-	-
	5544	-	-	-	-	-	-

5.3. Наличие и движение кредиторской задолженности

Наименование показателя	Код	Период	Остаток на начало года	Изменения за период						перевод из Долго- в краткосрочную задолженность	перевод из Дебиторской в кредиторскую задолженность	перевод из кредиторской в Дебиторскую задолженность	Остаток на конец периода
				поступление			выбыло						
				в результате хозяйственных операций (сумма долга по сделке, операции)	применяющиеся проценты, штрафы и иные начисления	погашение	списание на финансовый результат						
Долгосрочная кредиторская задолженность - всего	5551	за 2023г.	162 122	1 278 002	-	(11 969)	-	17 244	-	-	-	1 410 911	
	5571	за 2022г.	51 711	106 159	4 252	-	-	-	-	-	-	162 122	
в том числе:													
кредиты	5552	за 2023г.	-	1 100 000	-	-	-	-	-	-	-	1 100 000	
	5572	за 2022г.	-	-	-	-	-	-	-	-	-	-	
займы	5553	за 2023г.	162 122	178 002	-	(11 969)	-	17 244	-	-	-	310 911	
	5573	за 2022г.	51 711	106 159	4 252	-	-	-	-	-	-	162 122	
прочая	5554	за 2023г.	-	-	-	-	-	-	-	-	-	-	
	5574	за 2022г.	-	-	-	-	-	-	-	-	-	-	
	5555	за 2023г.	-	-	-	-	-	-	X	X	-	-	
	5575	за 2022г.	-	-	-	-	-	-	X	X	-	-	
Краткосрочная кредиторская задолженность - всего	5560	за 2023г.	8 574	58 176	25 413	(1 356)	-	17 244	-	-	-	108 050	
	5580	за 2022г.	8 552	8 574	-	(1 216)	-	-	-	-	-	8 574	
в том числе:													
расчеты с поставщиками и подрядчиками	5561	за 2023г.	6 593	37 630	-	(411)	-	-	-	-	-	43 811	
	5581	за 2022г.	6 343	-	-	-	-	-	-	-	-	6 593	
авансы полученные	5562	за 2023г.	-	-	-	-	-	-	-	-	-	-	
	5582	за 2022г.	1 216	-	-	(1 216)	-	-	-	-	-	-	
расчеты по налогам и взносам	5563	за 2023г.	1 979	8	-	(942)	-	-	-	-	-	1 045	
	5583	за 2022г.	992	987	-	-	-	-	-	-	-	1 979	
кредиты	5564	за 2023г.	-	-	3 705	-	-	-	-	-	-	3 705	
	5584	за 2022г.	-	-	-	-	-	-	-	-	-	-	
займы	5565	за 2023г.	-	-	20 857	-	-	17 244	-	-	-	38 101	
	5585	за 2022г.	-	-	-	-	-	-	-	-	-	17 244	
прочая	5566	за 2023г.	2	20 537	850	(2)	-	-	-	-	-	21 388	
	5586	за 2022г.	-	2	-	-	-	-	-	-	-	2	
	5567	за 2023г.	-	-	-	-	-	-	X	X	-	-	
	5587	за 2022г.	-	-	-	-	-	-	X	X	-	-	
Итого	5550	за 2023г.	170 696	1 336 178	25 413	(13 325)	-	X	-	-	-	1 518 961	
	5570	за 2022г.	60 263	114 733	4 252	(1 216)	-	X	-	-	-	170 696	

5.4. Просроченная кредиторская задолженность

Наименование показателя	Код	На 31 декабря 2023 г.	На 31 декабря 2022 г.	На 31 декабря 2021 г.
Всего	5590	-	-	-
в том числе:				
расчеты с поставщиками и подрядчиками	5591	-	-	-
расчеты с покупателями и заказчиками	5592	-	-	-
прочая задолженность	5593	-	-	-
	5594	-	-	-




Руководитель
Полковниченко Ольга
Сергеевна
(подпись)
(расшифровка подписи)

18 марта 2024 г.

6. Затраты на производство (расходы на продажу)*

Наименование показателя	Код	за 2023г.	за 2022г.
Материальные затраты	5610	-	3 526
Расходы на оплату труда	5620	276	86
Отчисления на социальные нужды	5630	71	20
Амортизация	5640	-	3 008
Прочие затраты	5650	430	4 128
Итого по элементам	5660	777	10 768
Фактическая себестоимость проданных товаров	5665	-	-
Изменение остатков (прирост [-]): незавершенного производства, готовой продукции и др.	5670	-	-
Изменение остатков (уменьшение [+]): незавершенного производства, готовой продукции и др.	5680	-	-
Итого расходы по обычным видам деятельности	5600	777	10 768

* - Для организаций, осуществляющих торговую деятельность добавлена строка 5665, учитывающая фактическую себестоимость товаров



**Полковниченко Ольга
Сергеевна**


(расшифровка подписи)

(подпись)

18 марта 2024 г.

7. Оценочные обязательства

Наименование показателя	Код	Остаток на начало года	Признано	Погашено	Списано как избыточная сумма	Остаток на конец периода
Оценочные обязательства - всего	5700	-	-	-	-	-



Полковниченко Ольга
Сергеевна
(расшифровка подписи)

Руководитель
(подпись)

18 марта 2024 г.