

Бухгалтерский баланс
на 31 декабря 2023 г.

<p>Организация Общество с ограниченной ответственностью "Специализированный Застройщик "40 ЛЕТ ПОБЕДЫ-7"</p> <p>Идентификационный номер налогоплательщика _____</p> <p>Вид экономической деятельности Деятельность заказчика-застройщика, генерального подрядчика</p> <p>Организационно-правовая форма / форма собственности Общества с ограниченной ответственностью / Частная собственность</p> <p>Единица измерения: в тыс. рублей</p> <p>Местонахождение (адрес) 426008, Удмуртская респ., Ижевск г., Пушкинская ул., дом 268, офис 35</p> <p>Бухгалтерская отчетность подлежит обязательному аудиту <input checked="" type="checkbox"/> ДА <input type="checkbox"/> НЕТ</p> <p>Наименование аудиторской организации/фамилия, имя, отчество (при наличии) индивидуального аудитора ООО "Оценка.Консалтинг.Аудит"</p> <p>Идентификационный номер налогоплательщика аудиторской организации/индивидуального аудитора _____</p> <p>Основной государственный регистрационный номер аудиторской организации/индивидуального аудитора _____</p>	<p align="center">Коды</p> <p align="center">0710001</p> <table border="1" style="width: 100%; border-collapse: collapse;"> <tr> <td style="width: 33%; text-align: center;">31</td> <td style="width: 33%; text-align: center;">12</td> <td style="width: 33%; text-align: center;">2023</td> </tr> </table> <p>по ОКПО _____</p> <p>ИНН 1831201886</p> <p>по ОКВЭД 2 71.12.2</p> <table border="1" style="width: 100%; border-collapse: collapse;"> <tr> <td style="width: 50%; text-align: center;">12300</td> <td style="width: 50%; text-align: center;">16</td> </tr> </table> <p>по ОКОПФ / ОКФС _____</p> <p>по ОКЕИ 384</p>	31	12	2023	12300	16
31	12	2023				
12300	16					
	<table border="1" style="width: 100%; border-collapse: collapse;"> <tr> <td style="width: 50%; text-align: center;">ИНН 1831117962</td> </tr> <tr> <td style="width: 50%; text-align: center;">ОГРН/ОГРНИП 1061831041260</td> </tr> </table>	ИНН 1831117962	ОГРН/ОГРНИП 1061831041260			
ИНН 1831117962						
ОГРН/ОГРНИП 1061831041260						

Пояснения	Наименование показателя	Код	На 31 декабря 2023 г.	На 31 декабря 2022 г.	На 31 декабря 2021 г.
	АКТИВ				
	I. ВНЕОБОРОТНЫЕ АКТИВЫ				
	Нематериальные активы	1110	-	-	-
	Результаты исследований и разработок	1120	-	-	-
	Нематериальные поисковые активы	1130	-	-	-
	Материальные поисковые активы	1140	-	-	-
5.2	Основные средства	1150	93	187	280
	Доходные вложения в материальные ценности	1160	-	-	-
	Финансовые вложения	1170	-	-	-
	Отложенные налоговые активы	1180	-	-	-
	Прочие внеоборотные активы	1190	-	-	-
	Итого по разделу I	1100	93	187	280
	II. ОБОРОТНЫЕ АКТИВЫ				
5.5	Запасы	1210	328 698	43 195	16 444
	Налог на добавленную стоимость по приобретенным ценностям	1220	-	-	-
5.6	Дебиторская задолженность	1230	616 589	49 772	48
	Финансовые вложения (за исключением денежных эквивалентов)	1240	-	-	-
5.7	Денежные средства и денежные эквиваленты	1250	228 859	66	13
	Прочие оборотные активы	1260	-	-	-
	Итого по разделу II	1200	1 174 146	93 033	16 505
	БАЛАНС	1600	1 174 239	93 220	16 785

Пояснения	Наименование показателя	Код	На 31 декабря 2023 г.	На 31 декабря 2022 г.	На 31 декабря 2021 г.
	ПАССИВ				
	III. КАПИТАЛ И РЕЗЕРВЫ				
	Уставный капитал (складочный капитал, уставный фонд, вклады товарищей)	1310	10	10	10
	Собственные акции, выкупленные у акционеров	1320	-	-	-
	Переоценка внеоборотных активов	1340	-	-	-
	Добавочный капитал (без переоценки)	1350	-	-	-
	Резервный капитал	1360	-	-	-
	Нераспределенная прибыль (непокрытый убыток)	1370	-	-	-
	Итого по разделу III	1300	(88)	(121)	(120)
	IV. ДОЛГОСРОЧНЫЕ ОБЯЗАТЕЛЬСТВА		(78)	(111)	(110)
5.8	Заемные средства	1410	582 216	52 078	201
	Отложенные налоговые обязательства	1420	-	-	-
	Оценочные обязательства	1430	-	-	-
5.10	Прочие обязательства	1450	590 762	37 689	280
	в том числе:				
	обязательства по аренде		101	194	280
	обязательства по ДДУ		590 661	37 495	-
	Итого по разделу IV	1400	1 172 978	89 767	481
	V. КРАТКОСРОЧНЫЕ ОБЯЗАТЕЛЬСТВА				
	Заемные средства	1510	-	-	-
5.9	Кредиторская задолженность	1520	1 339	3 564	16 414
	Доходы будущих периодов	1530	-	-	-
	Оценочные обязательства	1540	-	-	-
	Прочие обязательства	1550	-	-	-
	Итого по разделу V	1500	1 339	3 564	16 414
	БАЛАНС	1700	1 174 239	93 220	16 785

Руководитель

(подпись)

Комаров Сергей
Александрович
(расшифровка подписи)

5 февраля 2024 г.


Отчет о финансовых результатах
за Январь - Декабрь 2023 г.

		Дата (число, месяц, год)	Коды		
		Форма по ОКУД	0710002		
		по ОКПО	31	12	2023
Организация	Общество с ограниченной ответственностью "Специализированный Застройщик "40 ЛЕТ ПОБЕДЫ-7"	ИНН	1831201886		
Идентификационный номер налогоплательщика		по ОКВЭД 2	71.12.2		
Вид экономической деятельности	Деятельность заказчика-застройщика, генерального подрядчика	по ОКОПФ / ОКФС	12300	16	
Организационно-правовая форма / форма собственности	Общества с ограниченной ответственностью / Частная собственность	по ОКЕИ	384		
Единица измерения:	в тыс. рублей				

Пояснения	Наименование показателя	Код	За Январь - Декабрь 2023 г.	За Январь - Декабрь 2022 г.
	Выручка	2110	-	-
	Себестоимость продаж	2120	-	(1)
	Валовая прибыль (убыток)	2100	-	(1)
	Коммерческие расходы	2210	-	-
	Управленческие расходы	2220	-	-
	Прибыль (убыток) от продаж	2200	-	(1)
	Доходы от участия в других организациях	2310	-	-
	Проценты к получению	2320	5	-
	Проценты к уплате	2330	-	-
	Прочие доходы	2340	2 507	-
	Прочие расходы	2350	(2 454)	-
	Прибыль (убыток) до налогообложения	2300	58	(1)
	Налог на прибыль	2410	(25)	-
	в том числе:			
	текущий налог на прибыль	2411	-	-
	отложенный налог на прибыль	2412	-	-
	Прочее	2460	-	-
	Чистая прибыль (убыток)	2400	33	(1)

Пояснения	Наименование показателя	Код	За Январь - Декабрь 2023 г.	За Январь - Декабрь 2022 г.
	Результат от переоценки внеоборотных активов, не включаемый в чистую прибыль (убыток) периода	2510	-	-
	Результат от прочих операций, не включаемый в чистую прибыль (убыток) периода	2520	-	-
	Налог на прибыль от операций, результат которых не включается в чистую прибыль (убыток) периода	2530	-	-
	Совокупный финансовый результат периода	2500	33	(1)
	Справочно Базовая прибыль (убыток) на акцию	2900	-	-
	Разводненная прибыль (убыток) на акцию	2910	-	-

Руководитель


(подпись)**Комаров Сергей
Александрович**

(расшифровка подписи)

5 февраля 2024 г.

**Отчет об изменениях капитала
за Январь - Декабрь 2023 г.**

Коды		
0710004		
31	12	2023
1831201886		
71.12.2		
12300	16	
384		

Организация Общество с ограниченной ответственностью "Специализированный
Застройщик "40 ЛЕТ ПОБЕДЫ-7" Форма по ОКУД 0710004
 Идентификационный номер налогоплательщика ИНН 1831201886 Дата (число, месяц, год) 31 12 2023
 Вид экономической деятельности Деятельность заказчика-застройщика, генерального подрядчика по ОКПО 1831201886
 Организационно-правовая форма / форма собственности по ОКВЭД 2
 Общества с ограниченной ответственностью по ОКПФ / ОКФС
 / Частная собственность по ОКЕИ
 Единица измерения: в тыс. рублей

1. Движение капитала

Наименование показателя	Код	Уставный капитал	Собственные акции, выкупленные у акционеров	Добавочный капитал	Резервный капитал	Нераспределенная прибыль (непокрытый убыток)	Итого
Величина капитала на 31 декабря 2021 г.	3100	10	-	-	-	(120)	(110)
<u>За 2022 г.</u>							
Увеличение капитала - всего:	3210	-	-	-	-	-	-
в том числе:							
чистая прибыль	3211	X	X	X	X	-	-
переоценка имущества	3212	X	X	-	X	-	-
доходы, относящиеся непосредственно на увеличение капитала	3213	X	X	-	X	-	-
дополнительный выпуск акций	3214	-	-	-	X	-	-
увеличение номинальной стоимости акций	3215	-	-	-	X	-	X
реорганизация юридического лица	3216	-	-	-	-	-	-
Уменьшение капитала - всего:	3220	-	-	-	-	(1)	(1)
в том числе:							
убыток	3221	X	X	X	X	(1)	(1)
переоценка имущества	3222	X	X	-	X	-	-
расходы, относящиеся непосредственно на уменьшение капитала	3223	X	X	-	X	-	-
уменьшение номинальной стоимости акций	3224	-	-	-	X	-	-
уменьшение количества акций	3225	-	-	-	X	-	-
реорганизация юридического лица	3226	-	-	-	-	-	-
дивиденды	3227	X	X	X	X	-	-


Наименование показателя	Код	Уставный капитал	Собственные акции, выкупленные у акционеров	Добавочный капитал	Резервный капитал	Нераспределенная прибыль (непокрытый убыток)	Итого
Изменение добавочного капитала	3230	X	X	-	-	-	X
Изменение резервного капитала	3240	X	X	X	-	-	X
Величина капитала на 31 декабря 2022 г.	3200	10	-	-	-	(121)	(111)
<u>За 2023 г.</u>							
Увеличение капитала - всего:	3310	-	-	-	-	33	33
в том числе:							
чистая прибыль	3311	X	X	X	X	33	33
переоценка имущества	3312	X	X	-	X	-	-
доходы, относящиеся непосредственно на увеличение капитала	3313	X	X	-	X	-	-
дополнительный выпуск акций	3314	-	-	-	X	-	-
увеличение номинальной стоимости акций	3315	-	-	-	X	-	X
реорганизация юридического лица	3316	-	-	-	-	-	-
Уменьшение капитала - всего:	3320	-	-	-	-	-	-
в том числе:							
убыток	3321	X	X	X	X	-	-
переоценка имущества	3322	X	X	-	X	-	-
расходы, относящиеся непосредственно на уменьшение капитала	3323	X	X	-	X	-	-
уменьшение номинальной стоимости акций	3324	-	-	-	X	-	-
уменьшение количества акций	3325	-	-	-	X	-	-
реорганизация юридического лица	3326	-	-	-	-	-	-
дивиденды	3327	X	X	X	X	-	-
Изменение добавочного капитала	3330	X	X	-	-	-	X
Изменение резервного капитала	3340	X	X	X	-	-	X
Величина капитала на 31 декабря 2023 г.	3300	10	-	-	-	(88)	(78)

2. Корректировки в связи с изменением учетной политики и исправлением ошибок

Наименование показателя	Код	На 31 декабря 2021 г.	Изменения капитала за 2022 г.		На 31 декабря 2022 г.
			за счет чистой прибыли (убытка)	за счет иных факторов	
Капитал - всего					
До корректировок	3400	(110)	(1)	-	(111)
корректировка в связи с: изменением учетной политики	3410	-	-	-	-
исправлением ошибок	3420	-	-	-	-
после корректировок	3500	(110)	(1)	-	(111)
в том числе:					
нераспределенная прибыль (непокрытый убыток):					
до корректировок	3401	(120)	(1)	-	(121)
корректировка в связи с: изменением учетной политики	3411	-	-	-	-
исправлением ошибок	3421	-	-	-	-
после корректировок	3501	(120)	(1)	-	(121)
по другим статьям капитала					
до корректировок	3402	-	-	-	-
корректировка в связи с: изменением учетной политики	3412	-	-	-	-
исправлением ошибок	3422	-	-	-	-
после корректировок	3502	-	-	-	-

3. Чистые активы

Наименование показателя	Код	На 31 декабря 2023 г.	На 31 декабря 2022 г.	На 31 декабря 2021 г.
Чистые активы	3600	(78)	(111)	(110)



Руководитель
(подпись)

Комаров Сергей
Александрович
(расшифровка подписи)

5 февраля 2024 г.

**Отчет о целевом использовании средств
за Январь - Декабрь 2023 г.**

Организация Общество с ограниченной ответственностью "Специализированный
Застройщик "40 ЛЕТ ПОБЕДЫ-7"

Идентификационный номер налогоплательщика _____

Вид экономической деятельности Деятельность заказчика-застройщика, генерального
подрядчика

Организационно-правовая форма / форма собственности
Общества с ограниченной
ответственностью / Частная собственность

Единица измерения: в тыс. рублей

Дата (год, месяц, число) _____

Форма по ОКУД _____

по ОКПО _____

ИНН _____

по ОКВЭД 2 _____

по ОКОПФ / ОКФС _____

по ОКЕИ _____

Коды		
0710003		
2023	12	31
1831201886		
71.12.2		
12300	16	
384		

Пояснения	Наименование показателя	Код	За Январь - Декабрь 2023 г.	За Январь - Декабрь 2022 г.
	Остаток средств на начало отчетного года	6100	-	-
	Поступило средств			
	Вступительные взносы	6210	-	-
	Членские взносы	6215	-	-
	Целевые взносы	6220	-	-
	Добровольные имущественные взносы и пожертвования	6230	-	-
	Прибыль от приносящей доход деятельности	6240	-	-
	Прочие	6250	-	-
	Всего поступило средств	6200	-	-
	Использовано средств			
	Расходы на целевые мероприятия	6310	-	-
	в том числе:			
	социальная и благотворительная помощь	6311	-	-
	проведение конференций, совещаний, семинаров и т.п.	6312	-	-
	иные мероприятия	6313	-	-
	Расходы на содержание аппарата управления	6320	-	-
	в том числе:			
	расходы, связанные с оплатой труда (включая начисления)	6321	-	-
	выплаты, не связанные с оплатой труда	6322	-	-
	расходы на служебные командировки и деловые поездки	6323	-	-
	содержание помещений, зданий, автомобильного транспорта и иного имущества (кроме ремонта)	6324	-	-
	ремонт основных средств и иного имущества	6325	-	-
	прочие	6326	-	-
	Приобретение основных средств, инвентаря и иного имущества	6330	-	-
	Прочие	6350	-	-
	Всего использовано средств	6300	-	-
	Остаток средств на конец отчетного года	6400	-	-

Руководитель _____

(подпись)

**Комаров Сергей
Александрович**

(расшифровка подписи)

5 февраля 2024 г.

Расчет стоимости чистых активов

Общество с ограниченной ответственностью "Специализированный Застройщик "40 ЛЕТ ПОБЕДЫ-7"

(наименование организации)

Наименование показателя	Код строки бухгалтерского баланса	На 31 декабря 2023 г.	На 31 декабря 2022 г.	На 31 декабря 2021 г.
Активы				
Нематериальные активы	1110	-	-	-
Результаты исследований и разработок	1120	-	-	-
Нематериальные поисковые активы	1130	-	-	-
Материальные поисковые активы	1140	-	-	-
Основные средства	1150	93	187	280
Доходные вложения в материальные ценности	1160	-	-	-
Финансовые вложения долгосрочные	1170	-	-	-
Отложенные налоговые активы	1180	-	-	-
Прочие внеоборотные активы	1190	-	-	-
Запасы	1210	328 698	43 196	16 444
Налог на добавленную стоимость по приобретенным ценностям	1220	-	-	-
Дебиторская задолженность*	1230	616 589	49 772	48
Финансовые вложения краткосрочные	1240	-	-	-
Денежные средства и денежные эквиваленты	1250	228 859	66	13
Прочие оборотные активы	1260	-	-	-
ИТОГО активы	-	1 174 240	93 220	16 785
Пассивы				
Заемные средства долгосрочные	1410	582 216	52 078	201
Отложенные налоговые обязательства	1420	-	-	-
Оценочные обязательства долгосрочные	1430	-	-	-
Прочие обязательства долгосрочные	1450	590 762	37 689	280
Заемные средства краткосрочные	1510	-	-	-
Кредиторская задолженность	1520	1 339	3 564	16 414
Доходы будущих периодов**	1530	-	-	-
Оценочные обязательства краткосрочные	1540	-	-	-
Прочие обязательства краткосрочные	1550	-	-	-
ИТОГО пассивы	-	1 174 318	93 331	16 895
Стоимость чистых активов	-	(78)	(111)	(110)

* - За исключением задолженности участников (учредителей) по взносам в уставный капитал.

** - За исключением целевого финансирования и доходов будущих периодов, признанных организацией в связи с получением государственной помощи, а также в связи с безвозмездным получением имущества.

**Отчет о движении денежных средств
за Январь - Декабрь 2023 г.**

		Форма по ОКУД	Коды		
		Дата (число, месяц, год)	0710005		
		по ОКПО	31	12	2023
Организация	Общество с ограниченной ответственностью "Специализированный Застройщик "40 ЛЕТ ПОБЕДЫ-7"	ИНН	1831201886		
Идентификационный номер налогоплательщика		по ОКВЭД 2	71.12.2		
Вид экономической деятельности	Деятельность заказчика-застройщика, генерального подрядчика	по ОКОПФ / ОКФС	12300	16	
Организационно-правовая форма / форма собственности	Общества с ограниченной ответственностью / Частная собственность	по ОКЕИ	384		
Единица измерения:	в тыс. рублей				

Наименование показателя	Код	За Январь - Декабрь 2023 г.	За Январь - Декабрь 2022 г.
Денежные потоки от текущих операций			
Поступления - всего	4110	2 579	-
в том числе:			
от продажи продукции, товаров, работ и услуг	4111	2 500	-
арендных платежей, лицензионных платежей, роялти, комиссионных и иных аналогичных платежей	4112	-	-
от перепродажи финансовых вложений	4113	-	-
прочие поступления	4119	79	-
Платежи - всего	4120	(296 403)	(50 677)
в том числе:			
поставщикам (подрядчикам) за сырье, материалы, работы, услуги	4121	(296 160)	(50 477)
в связи с оплатой труда работников	4122	(49)	(79)
процентов по долговым обязательствам	4123	(4)	-
налога на прибыль организаций	4124	-	-
земельный налог	4125	(190)	(121)
прочие платежи	4129	-	-
Сальдо денежных потоков от текущих операций	4100	(293 824)	(50 677)
Денежные потоки от инвестиционных операций			
Поступления - всего	4210	6	-
в том числе:			
от продажи внеоборотных активов (кроме финансовых вложений)	4211	-	-
от продажи акций других организаций (долей участия)	4212	-	-
от возврата предоставленных займов, от продажи долговых ценных бумаг (прав требования денежных средств к другим лицам)	4213	-	-
дивидендов, процентов по долговым финансовым вложениям и аналогичных поступлений от долевого участия в других организациях	4214	6	-
прочие поступления	4219	-	-
Платежи - всего	4220	(471)	-
в том числе:			
в связи с приобретением, созданием, модернизацией, реконструкцией и подготовкой к использованию внеоборотных активов	4221	-	-
в связи с приобретением акций других организаций (долей участия)	4222	-	-
в связи с приобретением долговых ценных бумаг (прав требования денежных средств к другим лицам), предоставление займов другим лицам	4223	-	-
процентов по долговым обязательствам, включаемым в стоимость инвестиционного актива	4224	(471)	-
прочие платежи	4229	-	-
Сальдо денежных потоков от инвестиционных операций	4200	(465)	-

Наименование показателя	Код	За Январь - Декабрь 2023 г.	За Январь - Декабрь 2022 г.
Денежные потоки от финансовых операций			
Поступления - всего	4310	524 580	50 930
в том числе:			
получение кредитов и займов	4311	524 580	50 930
денежных вкладов собственников (участников)	4312	-	-
от выпуска акций, увеличения долей участия	4313	-	-
от выпуска облигаций, векселей и других долговых ценных бумаг и др.	4314	-	-
прочие поступления	4319	-	-
Платежи - всего	4320	(1 498)	(200)
в том числе:			
собственникам (участникам) в связи с выкупом у них акций (долей участия) организации или их выходом из состава участников	4321	-	-
на уплату дивидендов и иных платежей по распределению прибыли в пользу собственников (участников)	4322	-	-
в связи с погашением (выкупом) векселей и других долговых ценных бумаг, возврат кредитов и займов	4323	(1 498)	(200)
прочие платежи	4329	-	-
Сальдо денежных потоков от финансовых операций	4300	523 082	50 730
Сальдо денежных потоков за отчетный период	4400	228 793	53
Остаток денежных средств и денежных эквивалентов на начало отчетного периода	4450	66	13
Остаток денежных средств и денежных эквивалентов на конец отчетного периода	4500	228 859	66
Величина влияния изменений курса иностранной валюты по отношению к рублю	4490	-	-

Руководитель

(подпись)

Комаров Сергей
Александрович

(расшифровка подписи)

5 февраля 2024 г.

1.3. Нематериальные активы с полностью погашенной стоимостью

Наименование показателя	Код	На 31 декабря 2023 г.	На 31 декабря 2022 г.	На 31 декабря 2021 г.
Всего	5130	-	-	-
в том числе:	5131	-	-	-


1.4. Наличие и движение результатов НИОКР

Наименование показателя	Код	Период	Изменения за период				На конец периода		
			На начало года		Выбыло		первоначальная стоимость	часть стоимости, списанная на расходы	
			первоначальная стоимость	часть стоимости, списанной на расходы	первоначальная стоимость	часть стоимости, списанной на расходы за период			
НИОКР - всего	5140	за 2023г.	-	-	-	-	-	-	-
	5150	за 2022г.	-	-	-	-	-	-	-
в том числе:	5141	за 2023г.	-	-	-	-	-	-	-
	5151	за 2022г.	-	-	-	-	-	-	-

1.5. Незаконченные и неоформленные НИОКР и незаконченные операции по приобретению нематериальных активов

Наименование показателя	Код	Период	На начало года	Изменения за период			На конец периода
				затраты за период	списано затрат как не давших положительного результата	принято к учету в качестве нематериальных активов или НИОКР	
Затраты по незаконченным исследованиям и разработкам - всего	5160	за 2023г.	-	-	-	-	
	5170	за 2022г.	-	-	-	-	
в том числе:	5161	за 2023г.	-	-	-	-	
	5171	за 2022г.	-	-	-	-	
незаконченные операции по приобретению нематериальных активов - всего	5180	за 2023г.	-	-	-	-	
	5190	за 2022г.	-	-	-	-	
в том числе:	5181	за 2023г.	-	-	-	-	
	5191	за 2022г.	-	-	-	-	

Руководитель



(подпись)

 Комаров Сергей
 Александрович
 (расшифровка подписи)

5 февраля 2024 г.

**Пояснения к бухгалтерскому балансу
и отчету о финансовых результатах (тыс. руб.)**

1. Нематериальные активы и расходы на научно-исследовательские, опытно-конструкторские и технологические работы (НИОКР)
1.1. Наличие и движение нематериальных активов

с.1

Наименование показателя	Код	Период	Изменения за период						На конец периода			
			На начало года		Выбыло		Убыток от обесценения	Переоценка		первоначальная стоимость	накопленная амортизация и убытки от обесценения	
			первоначальная стоимость	накопленная амортизация и убытки от обесценения	первоначальная стоимость	накопленная амортизация и убытки от обесценения		Первоначальная стоимость	Накопленная амортизация			
Нематериальные активы - всего	5100	за 2023г.	-	-	-	-	-	-	-	-	-	-
	5110	за 2022г.	-	-	-	-	-	-	-	-	-	-
в том числе:	5101	за 2023г.	-	-	-	-	-	-	-	-	-	-
	5111	за 2022г.	-	-	-	-	-	-	-	-	-	-

1.2. Первоначальная стоимость нематериальных активов, созданных самой организацией

Наименование показателя	Код	На 31 декабря 2023 г.		На 31 декабря 2022 г.		На 31 декабря 2021 г.	
		5120	5121	5120	5121	5120	5121
Всего		-	-	-	-	-	-
в том числе:		-	-	-	-	-	-

2.2. Незавершенные капитальные вложения

Наименование показателя	Код	Период	На начало года	Изменения за период			На конец периода
				затраты за период	списано	принято к учету в качестве основных средств или увеличена стоимость	
Незавершенное строительство и незаконченные операции по приобретению, модернизации и т.п. основных средств - всего	5240	за 2023г.	-	-	-	-	
	5250	за 2022г.	-	-	-	-	
в том числе:	5241	за 2023г.	-	-	-	-	
	5251	за 2022г.	-	-	-	-	

2.3. Изменение стоимости основных средств в результате достройки, дооборудования, реконструкции и частичной ликвидации

Наименование показателя	Код	за 2023г.		за 2022г.	
Увеличение стоимости объектов основных средств в результате достройки, дооборудования, реконструкции - всего	5260	-	-	-	-
		в том числе:			
Уменьшение стоимости объектов основных средств в результате частичной ликвидации - всего:	5270	-	-	-	-
		в том числе:			
	5271	-	-	-	-

2.4. Иное использование основных средств

Наименование показателя	Код	На 31 декабря 2023 г.	На 31 декабря 2022 г.	На 31 декабря 2021 г.
Переданные в аренду основные средства, числящиеся на балансе	5280	-	-	-
Переданные в аренду основные средства, числящиеся за балансом	5281	-	-	-
Полученные в аренду основные средства, числящиеся на балансе	5282	-	-	-
Полученные в аренду основные средства, числящиеся за балансом	5283	-	-	-
Объекты недвижимости, принятые в эксплуатацию и фактически используемые, находящиеся в процессе государственной регистрации	5284	-	-	-
Основные средства, переведенные на консервацию	5285	-	-	-
Иное использование основных средств (залог и др.)	5286	-	-	-
Балансовая стоимость неамортизируемых основных средств	5287	-	-	-
	5288	-	-	-

Руководитель _____
(подпись)

Комаров Сергей
Александрович
(расшифровка подписи)

5 февраля 2024 г.

3.2. Иное использование финансовых вложений

Наименование показателя	Код	На 31 декабря 2023 г.	На 31 декабря 2022 г.	На 31 декабря 2021 г.
Финансовые вложения, находящиеся в залоге - всего	5320	-	-	-
в том числе:				
5321				
Финансовые вложения, переданные третьим лицам (кроме продажи) - всего	5325	-	-	-
в том числе:				
5326				
5329				
Иное использование финансовых вложений		-	-	-

Руководитель

(подпись)

Комаров Сергей
Александрович

(расшифровка подписи)

5 февраля 2024 г.

4.2. Запасы в залоге

Наименование показателя	Код	На 31 декабря 2023 г.	На 31 декабря 2022 г.	На 31 декабря 2021 г.
Запасы, не оплаченные на отчетную дату - всего	5440	-	-	-
в том числе:				
Запасы, находящиеся в залоге по договору - всего	5441	-	-	-
в том числе:	5445	-	-	-
	5446	-	-	-

Руководитель


 Комаров Сергей
 Александрович

(расшифровка подписи)

5 февраля 2024 г.

5.2. Просроченная дебиторская задолженность


Наименование показателя	Код	На 31 декабря 2023 г.		На 31 декабря 2022 г.		На 31 декабря 2021 г.	
		учтенная по условиям договора	балансовая стоимость	учтенная по условиям договора	балансовая стоимость	учтенная по условиям договора	балансовая стоимость
Всего	5540	-	-	-	-	-	-
в том числе:							
расчеты с покупателями и заказчиками	5541	-	-	-	-	-	-
расчеты с поставщиками и заказчиками (в части авансовых платежей, предоплат)	5542	-	-	-	-	-	-
прочая	5543	-	-	-	-	-	-
	5544	-	-	-	-	-	-

5.3. Наличие и движение кредиторской задолженности

Наименование показателя	Код	Период	Остаток на начало года	Изменения за период						перевод из кредиторской в дебиторскую задолженность	перевод из дебиторской в кредиторскую задолженность	перевод из долгосрочную задолженность	Остаток на конец периода
				поступление		причитающиеся проценты, штрафы и иные начисления	погашение	выбыло	списание на финансовый результат				
				в результате хозяйственных операций (сумма долга по сделке, операции)									
Долгосрочная кредиторская задолженность - всего	5551	за 2023г.	89 767	1 077 746	7 060	(1 595)	-	-	-	-	-	1 172 978	
	5571	за 2022г.	481	88 425	1 151	(290)	-	-	-	-	-	89 767	
в том числе:													
кредиты	5552	за 2023г.	-	479 196	4 422	-	-	-	-	-	-	483 618	
	5572	за 2022г.	-	-	-	-	-	-	-	-	-	-	
займы	5553	за 2023г.	52 078	45 384	2 638	(1 502)	-	-	-	-	-	98 589	
	5573	за 2022г.	201	50 930	1 151	(204)	-	-	-	-	-	52 078	
прочая	5554	за 2023г.	-	-	-	-	-	-	-	-	-	-	
	5574	за 2022г.	-	-	-	-	-	-	-	-	-	-	
обязательства по аренде	5555	за 2023г.	194	-	-	(93)	-	-	X	X	-	101	
	5575	за 2022г.	280	-	-	(96)	-	-	X	X	-	194	
обязательства по ДДУ	5556	за 2023г.	37 495	553 166	-	-	-	-	X	X	-	590 661	
	5576	за 2022г.	-	37 495	-	-	-	-	X	X	-	37 495	
Краткосрочная кредиторская задолженность - всего	5560	за 2023г.	3 564	280 407	-	(282 632)	-	-	-	-	-	1 339	
	5580	за 2022г.	16 414	25 430	-	(38 280)	-	-	-	-	-	3 564	
в том числе:													
расчеты с поставщиками и подрядчиками	5561	за 2023г.	3 507	279 588	-	(282 222)	-	-	-	-	-	874	
	5581	за 2022г.	16 409	25 202	-	(38 104)	-	-	-	-	-	3 507	
авансы полученные	5562	за 2023г.	-	-	-	-	-	-	-	-	-	-	
	5582	за 2022г.	-	-	-	-	-	-	-	-	-	-	
расчеты по налогам и взносам	5563	за 2023г.	57	420	-	(411)	-	-	-	-	-	66	
	5583	за 2022г.	4	191	-	(138)	-	-	-	-	-	57	
кредиты	5564	за 2023г.	-	-	-	-	-	-	-	-	-	-	
	5584	за 2022г.	-	-	-	-	-	-	-	-	-	-	
займы	5565	за 2023г.	-	-	-	-	-	-	-	-	-	-	
	5585	за 2022г.	1	-	-	-	-	-	-	-	-	-	
прочая	5566	за 2023г.	-	399	-	-	-	-	-	-	-	399	
	5586	за 2022г.	1	37	-	(38)	-	-	-	-	-	-	
	5567	за 2023г.	-	-	-	-	-	-	X	X	-	-	
	5587	за 2022г.	-	-	-	-	-	-	X	X	-	-	
Итого	5550	за 2023г.	93 331	1 358 153	7 060	(284 227)	-	-	-	-	X	1 174 317	
	5570	за 2022г.	16 895	113 855	1 151	(38 570)	-	-	-	-	X	93 331	

5.4. Просроченная кредиторская задолженность

Наименование показателя	Код	На 31 декабря 2023 г.	На 31 декабря 2022 г.	На 31 декабря 2021 г.
Всего	5590	-	-	-
в том числе:				
расчеты с поставщиками и подрядчиками	5591	-	-	-
расчеты с покупателями и заказчиками	5592	-	-	-
прочая задолженность	5593	-	-	-
	5594	-	-	-



Руководитель
(подпись)

Комаров Сергей
Александрович
(расшифровка подписи)

5 февраля 2024 г.

6. Затраты на производство (расходы на продажу)*

Наименование показателя	Код	за 2023г.	за 2022г.
Материальные затраты	5610	-	-
Расходы на оплату труда	5620	-	-
Отчисления на социальные нужды	5630	-	-
Амортизация	5640	-	-
Прочие затраты	5650	-	1
Итого по элементам	5660	-	1
Фактическая себестоимость проданных товаров	5665	-	-
Изменение остатков (прирост [-]): незавершенного производства, готовой продукции и др.	5670	-	-
Изменение остатков (уменьшение [+]): незавершенного производства, готовой продукции и др.	5680	-	-
Итого расходы по обычным видам деятельности	5600	-	1

* - Для организаций, осуществляющих торговую деятельность добавлена строка 5665, учитывающая фактическую себестоимость товаров

Руководитель

Комаров Сергей
Александрович

(подпись)

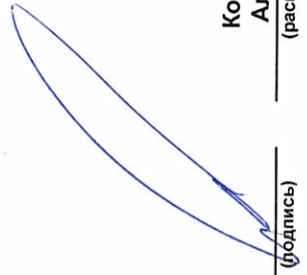
(расшифровка подписи)

5 февраля 2024 г.

7. Оценочные обязательства

Наименование показателя	Код	Остаток на начало года	Признано	Погашено	Списано как избыточная сумма	Остаток на конец периода
Оценочные обязательства - всего	5700	-	-	-	-	-

Руководитель




 Комаров Сергей
 Александрович
 (расшифровка подписи)

5 февраля 2024 г.

8. Обеспечения обязательств

Наименование показателя	Код	На 31 декабря 2023 г.	На 31 декабря 2022 г.	На 31 декабря 2021 г.
Полученные - всего	5800	590 074	37 436	-
в том числе:				
Выданные - всего	5801	-	-	-
в том числе:	5810	-	-	-
	5811	-	-	-



Комаров Сергей
Александрович
(расшифровка подписи)

Руководитель

5 февраля 2024 г.

9. Государственная помощь

Наименование показателя	Код	за 2023г.	за 2022г.
Получено бюджетных средств - всего	5900	-	-
в том числе:			
на текущие расходы	5901	-	-
на вложения во внеоборотные активы	5905	-	-
Бюджетные кредиты - всего			
в том числе:			
	5910	-	-
	5920	-	-
	5911	-	-
	5921	-	-

Руководитель _____
 Комаров Сергей
 Александрович
 (расшифровка подписи)

5 февраля 2024 г.

**Корректировка данных отчетного периода
в связи с изменениями учетной политики**

Наименование показателя	Код строки	Сумма до корректировки	Корректировка	Сумма после корректировки
На 31 декабря 2022 г.				
АКТИВ				
I. ВНЕОБОРОТНЫЕ АКТИВЫ				
Нематериальные активы	1110	-	-	-
Результаты исследований и разработок	1120	-	-	-
Нематериальные поисковые активы	1130	-	-	-
Материальные поисковые активы	1140	-	-	-
Основные средства	1150	43 383	-	43 383
Доходные вложения в материальные ценности	1160	-	-	-
Финансовые вложения	1170	-	-	-
Отложенные налоговые активы	1180	-	-	-
Прочие внеоборотные активы	1190	-	-	-
Итого по разделу I	1100	43 383	-	43 383
II. ОБОРОТНЫЕ АКТИВЫ				
Запасы	1210	-	-	-
Налог на добавленную стоимость по приобретенным ценностям	1220	-	-	-
Дебиторская задолженность	1230	49 772	-	49 772
Финансовые вложения (за исключением денежных эквивалентов)	1240	-	-	-
Денежные средства и денежные эквиваленты	1250	66	-	66
Прочие оборотные активы	1260	-	-	-
Итого по разделу II	1200	49 837	-	49 837
БАЛАНС	1600	93 220	-	93 220
ПАССИВ				
III. КАПИТАЛ И РЕЗЕРВЫ				
Уставный капитал (складочный капитал, уставный фонд, вклады товарищей)	1310	10	-	10
Собственные акции, выкупленные у акционеров	1320	-	-	-
Переоценка внеоборотных активов	1340	-	-	-
Добавочный капитал (без переоценки)	1350	-	-	-
Резервный капитал	1360	-	-	-
Нераспределенная прибыль (непокрытый убыток)	1370	(121)	-	(121)
Итого по разделу III	1300	(111)	-	(111)
IV. ДОЛГОСРОЧНЫЕ ОБЯЗАТЕЛЬСТВА				
Заемные средства	1410	50 930	-	50 930
Отложенные налоговые обязательства	1420	-	-	-
Оценочные обязательства	1430	-	-	-
Прочие обязательства	1450	194	-	194
Итого по разделу IV	1400	51 124	-	51 124
V. КРАТКОСРОЧНЫЕ ОБЯЗАТЕЛЬСТВА				
Заемные средства	1510	1 148	-	1 148
Кредиторская задолженность	1520	3 564	-	3 564
Доходы будущих периодов	1530	37 495	-	37 495
Оценочные обязательства	1540	-	-	-
Прочие обязательства	1550	-	-	-
Итого по разделу V	1500	42 207	-	42 207
БАЛАНС	1700	93 220	-	93 220
На 31 декабря 2021 г.				
АКТИВ				
I. ВНЕОБОРОТНЫЕ АКТИВЫ				
Нематериальные активы	1110	-	-	-
Результаты исследований и разработок	1120	-	-	-
Нематериальные поисковые активы	1130	-	-	-
Материальные поисковые активы	1140	-	-	-
Основные средства	1150	16 445	280	16 725

Доходные вложения в материальные ценности	1160	-	-	-
Финансовые вложения	1170	-	-	-
Отложенные налоговые активы	1180	-	-	-
Прочие внеоборотные активы	1190	-	-	-
Итого по разделу I	1100	16 445	280	16 725
II. ОБОРОТНЫЕ АКТИВЫ				
Запасы	1210	-	-	-
Налог на добавленную стоимость по приобретенным ценностям	1220	-	-	-
Дебиторская задолженность	1230	48	-	48
Финансовые вложения (за исключением денежных эквивалентов)	1240	-	-	-
Денежные средства и денежные эквиваленты	1250	13	-	13
Прочие оборотные активы	1260	-	-	-
Итого по разделу II	1200	61	-	61
БАЛАНС	1600	16 505	280	16 785
ПАССИВ				
III. КАПИТАЛ И РЕЗЕРВЫ				
Уставный капитал (складочный капитал, уставный фонд, вклады товарищей)	1310	10	-	10
Собственные акции, выкупленные у акционеров	1320	-	-	-
Переоценка внеоборотных активов	1340	-	-	-
Добавочный капитал (без переоценки)	1350	-	-	-
Резервный капитал	1360	-	-	-
Нераспределенная прибыль (непокрытый убыток)	1370	(120)	-	(120)
Итого по разделу III	1300	(110)	-	(110)
IV. ДОЛГОСРОЧНЫЕ ОБЯЗАТЕЛЬСТВА				
Заемные средства	1410	200	-	200
Отложенные налоговые обязательства	1420	-	-	-
Оценочные обязательства	1430	-	-	-
Прочие обязательства	1450	-	280	280
Итого по разделу IV	1400	200	280	480
V. КРАТКОСРОЧНЫЕ ОБЯЗАТЕЛЬСТВА				
Заемные средства	1510	1	-	1
Кредиторская задолженность	1520	16 414	-	16 414
Доходы будущих периодов	1530	-	-	-
Оценочные обязательства	1540	-	-	-
Прочие обязательства	1550	-	-	-
Итого по разделу V	1500	16 416	-	16 416
БАЛАНС	1700	16 505	280	16 785