

место штампа
налогового органа

2465012193/246301001

(реквизиты налогоплательщика
(представителя):
- полное наименование
организации, ИНН/КПП;
- Ф.И.О. индивидуального
предпринимателя (физического
лица), ИНН (при наличии))

**Квитанция
о приеме налоговой декларации (расчета)
в электронном виде**

Налоговый орган ИФНС России по Октябрьскому району г.Красноярска (код 2463) настоящим документом подтверждает, что
(наименование и код налогового органа)

Общество с ограниченной ответственностью Производственно-строительная компания "Омега", 2465012193/246301001

(полное наименование организации, ИНН/КПП; ФИО индивидуального предпринимателя (физического лица), ИНН (при наличии))

представил(а) **26.03.2021** в **06.04.55** налоговую декларацию (расчет) **Бухгалтерская (финансовая) отчетность (КНД 0710099) , первичный , за 12 месяцев, квартальный, 34, 2020 год**

в файле NO_VUHOTCH_2463_2463_2465012193246301001_20210326_9ca8749c-bb8a-4590-9208-344894e13888
(наименование налоговой декларации, вид документа, отчетный период, отчетный год)

в налоговый орган ИФНС России по Октябрьскому району г.Красноярска (код 2463),
(наименование и код налогового органа)

которая поступила **26.03.2021** и принята налоговым органом **26.03.2021**,
регистрационный номер 00000000001181419241

Должностное лицо

(наименование налогового органа)

(классный чин)

М.П.

(подпись)

(Ф.И.О.)

Документ подписан электронной подписью
Оператор ЭДО ООО "Компания "Тензор"
Электронный документ 85f6e621-ab87-4fc2-8ed5-3fce14a52569

Декларация ИФНС России по Октябрьскому району г. Красноярска, Сподынский Виталий Петрович
26.03.2021 06:18 (MSK), Сертификат № 5E095600EEAC80BD4DA893FEEAE167F1

Бухгалтерский баланс
на 31 декабря 2020 г.

		Форма по ОКУД	Коды		
		Дата (число, месяц, год)	0710001		
			31	12	2020
Организация	Общество с ограниченной ответственностью Производственно-строительная компания "Омега"	по ОКПО	10187367		
Идентификационный номер налогоплательщика		ИНН	2465012193		
Вид экономической деятельности	Строительство жилых и нежилых зданий	по ОКВЭД 2	41.20		
Организационно-правовая форма / форма собственности	Общество с ограниченной ответственностью / Частная собственность	по ОКОПФ / ОКФС	12300	16	
Единица измерения:	в тыс. рублей	по ОКЕИ	384		

Местонахождение (адрес)

660130, Красноярский край, Красноярск г, Елены Стасовой ул, дом № 40 "К" пом.121

Бухгалтерская отчетность подлежит обязательному аудиту ДА НЕТ

Наименование аудиторской организации/фамилия, имя, отчество (при наличии) индивидуального аудитора

Идентификационный номер налогоплательщика аудиторской организации/индивидуального аудитора

ИНН


Основной государственный регистрационный номер аудиторской организации/индивидуального аудитора

ОГРН/
ОГРНИП

Пояснения	Наименование показателя	Код	На 31 декабря 2020 г.	На 31 декабря 2019 г.	На 31 декабря 2018 г.
	АКТИВ				
	I. ВНЕОБОРОТНЫЕ АКТИВЫ				
	Нематериальные активы	1110	-	-	-
	Результаты исследований и разработок	1120	-	-	-
	Нематериальные поисковые активы	1130	-	-	-
	Материальные поисковые активы	1140	-	-	-
	Основные средства	1150	81 039	25 997	10 044
	Доходные вложения в материальные ценности	1160	-	-	-
	Финансовые вложения	1170	-	-	-
	Отложенные налоговые активы	1180	-	954	1 276
	Прочие внеоборотные активы	1190	739 738	540 062	562 769
	в том числе:				
	Незавершенное строительство объектов долевого строительства	1191	597 780	431 394	461 811
	НДС по незавершенному строительству объектов долевого строительства	1191	111 002	80 310	76 411
	Незавершенное строительство	1193	30 956	28 358	24 547
	Итого по разделу I	1100	820 777	567 012	574 090
	II. ОБОРОТНЫЕ АКТИВЫ				
	Запасы	1210	208 647	66 815	223 036
	Налог на добавленную стоимость по приобретенным ценностям	1220	-	-	-
	Дебиторская задолженность	1230	1 031 160	309 129	219 140
	в том числе:				
	участников долевого строительства	1231	-	26 708	26 708
	Расчеты по счетам- эскроу	1232	866 250	-	-
	Финансовые вложения (за исключением денежных эквивалентов)	1240	2 583	4 784	7 944
	Денежные средства и денежные эквиваленты	1250	300 079	449 911	116 564
	в том числе:				
	Аккредитив под строительство	151	299 735	447 804	109 240
	Прочие оборотные активы	1260	761	413	357
	Итого по разделу II	1200	1 543 231	831 053	567 041
	БАЛАНС	1600	2 364 008	1 398 065	1 141 131

Пояснения	Наименование показателя	Код	На 31 декабря 2020 г.	На 31 декабря 2019 г.	На 31 декабря 2018 г.
	ПАССИВ				
	III. КАПИТАЛ И РЕЗЕРВЫ				
	Уставный капитал (складочный капитал, уставный фонд, вклады товарищей)	1310	10	10	10
	Собственные акции, выкупленные у акционеров	1320	-	-	-
	Переоценка внеоборотных активов	1340	-	-	-
	Добавочный капитал (без переоценки)	1350	-	-	-
	Резервный капитал	1360	-	-	-
	Нераспределенная прибыль (непокрытый убыток)	1370	364 463	296 830	292 296
	Итого по разделу III	1300	364 473	296 840	292 306
	IV. ДОЛГОСРОЧНЫЕ ОБЯЗАТЕЛЬСТВА				
	Заемные средства	1410	884 856	687 162	-
	Отложенные налоговые обязательства	1420	32	513	208
	Оценочные обязательства	1430	-	-	-
	Прочие обязательства	1450	868 748	255 231	342 727
	Итого по разделу IV	1400	1 753 636	942 906	342 935
	V. КРАТКОСРОЧНЫЕ ОБЯЗАТЕЛЬСТВА				
	Заемные средства	1510	5 101	1 736	285 026
	Кредиторская задолженность	1520	235 088	152 584	217 278
	Доходы будущих периодов	1530	-	-	-
	Оценочные обязательства	1540	5 710	4 000	3 585
	Прочие обязательства	1550	-	-	-
	Итого по разделу V	1500	245 899	158 319	505 889
	БАЛАНС	1700	2 364 008	1 398 065	1 141 131

Руководитель



(подпись)

Гуртов Евгений
Александрович

(расшифровка подписи)

17 марта 2021 г.

**Отчет о финансовых результатах
за Январь - Декабрь 2020 г.**

Форма по ОКУД

Дата (число, месяц, год)

Организация Общество с ограниченной ответственностью
Производственно-строительная компания "Омега"

Идентификационный номер налогоплательщика

Вид экономической деятельности Строительство жилых и нежилых зданий

Организационно-правовая форма / форма собственности

Общество с ограниченной ответственностью / Частная собственность

Единица измерения: в тыс. рублей

по ОКПО

ИНН

по
ОКВЭД 2

по ОКОПФ / ОКФС


по ОКЕИ

Коды		
0710002		
31	12	2020
10187367		
2465012193		
41.20		
12300	16	
384		

Пояснения	Наименование показателя	Код	За Январь - Декабрь 2020 г.	За Январь - Декабрь 2019 г.
	Выручка	2110	220 981	299 782
	Себестоимость продаж	2120	(100 595)	(262 826)
	Валовая прибыль (убыток)	2100	120 386	36 956
	Коммерческие расходы	2210	-	-
	Управленческие расходы	2220	-	-
	Прибыль (убыток) от продаж	2200	120 386	36 956
	Доходы от участия в других организациях	2310	-	-
	Проценты к получению	2320	-	-
	Проценты к уплате	2330	(432)	(3 201)
	Прочие доходы	2340	20 048	23 624
	Прочие расходы	2350	(53 170)	(51 394)
	Прибыль (убыток) до налогообложения	2300	86 832	5 985
	Налог на прибыль	2410	(19 095)	(1 276)
	в том числе:			
	текущий налог на прибыль	2411	(18 623)	(649)
	отложенный налог на прибыль	2412	(472)	(627)
	Прочее	2460	(104)	(174)
	в том числе:			
	Чистая прибыль (убыток)	2400	67 633	4 535

Пояснения	Наименование показателя	Код	За Январь - Декабрь 2020 г.	За Январь - Декабрь 2019 г.
	Результат от переоценки внеоборотных активов, не включаемый в чистую прибыль (убыток) периода	2510	-	-
	Результат от прочих операций, не включаемый в чистую прибыль (убыток) периода	2520	-	-
	Налог на прибыль от операций, результат которых не включается в чистую прибыль (убыток) периода	2530	-	-
	Совокупный финансовый результат периода	2500	67 633	4 535
	СПРАВОЧНО			
	Базовая прибыль (убыток) на акцию	2900	-	-
	Разводненная прибыль (убыток) на акцию	2910	-	-

Руководитель


 (подпись)
Пуртов Евгений
Александрович

(расшифровка подписи)

17 марта 2021 г.

**Отчет об изменении капитала
за Январь - Декабрь 2020 г.**

Форма по ОКУД
Дата (число, месяц, год)

Коды		
0710004		
31	12	2020
10187367		
ИНН 2465012193		
по ОКТО		
41.20		
ОКВЭД 2		
12300		
		16
		384

Общество с ограниченной ответственностью
 Организация Производственно-строительная компания "Омега"
 Идентификационный номер налогоплательщика _____ по ОКТО
 Вид экономической деятельности Строительство жилых и нежилых зданий ИНН _____
 Организационно-правовая форма / форма собственности _____ по ОКВЭД 2
Общество с ограниченной ответственностью / Частная собственность по ОКТОФ / ОКФС
 Единица измерения: в тыс. рублей _____ по ОКЕИ

1. Движение капитала

Наименование показателя	Код	Уставный капитал	Собственные акции, выкупленные у акционеров	Добавочный капитал	Резервный капитал	Нераспределенная прибыль (непокрытый убыток)	Итого
Величина капитала на 31 декабря 2018 г. За 2019 г.	3100	10	-	-	-	292 296	292 306
Увеличение капитала - всего:	3210	-	-	-	-	4 534	4 534
в том числе:							
чистая прибыль	3211	X	X	X	X	4 534	4 534
переоценка имущества	3212	X	X	-	X	-	-
доходы, относящиеся непосредственно на увеличение капитала	3213	X	X	-	X	-	-
дополнительный выпуск акций	3214	-	-	-	X	-	-
увеличение номинальной стоимости акций	3215	-	-	-	X	-	X
реорганизация юридического лица	3216	-	-	-	-	-	-

Наименование показателя	Код	Уставный капитал	Собственные акции, выкупленные у акционеров	Добавочный капитал	Резервный капитал	Нераспределенная прибыль (непокрытый убыток)	Итого
Уменьшение капитала - всего:	3220	-	-	-	-	-	-
в том числе:							
убыток	3221	X	X	X	X	-	-
переоценка имущества	3222	X	X	-	X	-	-
расходы, относящиеся непосредственно на уменьшение капитала	3223	X	X	-	X	-	-
уменьшение номинальной стоимости акций	3224	-	-	-	X	-	-
уменьшение количества акций	3225	-	-	-	X	-	-
реорганизация юридического лица	3226	-	-	-	-	-	-
дивиденды	3227	X	X	X	X	-	-
Изменение добавочного капитала	3230	X	X	-	-	-	X
Изменение резервного капитала	3240	X	X	X	-	-	X
Величина капитала на 31 декабря 2019 г.	3200	10	-	-	-	296 830	296 840
За 2020 г.							
Увеличение капитала - всего:	3310	-	-	-	-	-	-
в том числе:							
чистая прибыль	3311	X	X	X	X	-	-
переоценка имущества	3312	X	X	-	X	-	-
доходы, относящиеся непосредственно на увеличение капитала	3313	X	X	-	X	-	-
дополнительный выпуск акций	3314	-	-	-	X	X	-
увеличение номинальной стоимости акций	3315	-	-	-	X	-	X
реорганизация юридического лица	3316	-	-	-	-	-	-
уменьшение капитала - всего:	3320	-	-	-	-	-	-
в том числе:							
убыток	3321	X	X	X	X	-	-
переоценка имущества	3322	X	X	X	X	-	-
расходы, относящиеся непосредственно на уменьшение капитала	3323	X	X	-	X	-	-
уменьшение номинальной стоимости акций	3324	-	-	-	X	-	-
уменьшение количества акций	3325	-	-	-	X	-	-
реорганизация юридического лица	3326	-	-	-	-	-	-
дивиденды	3327	X	X	X	X	-	-
Изменение добавочного капитала	3330	X	X	-	-	-	X
Изменение резервного капитала	3340	X	X	X	-	-	X
Величина капитала на 31 декабря 2020 г.	3300	10	-	-	-	296 830	296 840

2. Корректировки в связи с изменением учетной политики и исправлением ошибок

Наименование показателя	Код	На 31 Декабря 2018 г.	Изменения капитала за 2019 г.		На 31 Декабря 2019 г.
			за счет чистой прибыли (убытка)	за счет иных факторов	
Капитал - всего					
до корректировок	3400	292 306	4 534	-	296 840
корректировка в связи с: изменением учетной политики	3410	-	-	-	-
исправлением ошибок	3420	-	-	-	-
после корректировок	3500	292 306	4 534	-	296 840
в том числе:					
нераспределенная прибыль (непокрытый убыток):					
до корректировок	3401	292 296	4 534	-	296 830
корректировка в связи с: изменением учетной политики	3411	-	-	-	-
исправлением ошибок	3421	-	-	-	-
после корректировок	3501	292 296	4 534	-	296 830
по другим статьям капитала					
до корректировок	3402	-	-	-	-
корректировка в связи с: изменением учетной политики	3412	-	-	-	-
исправлением ошибок	3422	-	-	-	-
после корректировок	3502	-	-	-	-

3. Чистые активы

Наименование показателя	Код	На 31 декабря 2020 г.	На 31 декабря 2019 г.	На 31 декабря 2018 г.
Чистые активы	3600	364 473	296 840	292 306



Руководитель
Гуртов Евгений
Александрович
(расшифровка подписи)

17 марта 2021 г.


**Отчет о движении денежных средств
за Январь - Декабрь 2020 г.**

		Дата (число, месяц, год)	Коды		
		Форма по ОКУД	0710005		
		по ОКПО	31	12	2020
Организация	Общество с ограниченной ответственностью Производственно-строительная компания "Омега"	ИНН	10187367		
Идентификационный номер налогоплательщика		по ОКВЭД 2	2465012193		
Вид экономической деятельности	Строительство жилых и нежилых зданий	по ОКПОФ / ОКФС	41.20		
Организационно-правовая форма / форма собственности	Общество с ограниченной ответственностью / Частная собственность	по ОКЕИ	12300	16	
Единица измерения:	в тыс. рублей		384		

Наименование показателя	Код	За Январь - Декабрь 2020 г.	За Январь - Декабрь 2019 г.
Денежные потоки от текущих операций			
Поступления - всего	4110	501 999	694 450
в том числе:			
от продажи продукции, товаров, работ и услуг	4111	224 570	644 553
арендных платежей, лицензионных платежей, роялти, комиссионных и иных аналогичных платежей	4112	-	-
от перепродажи финансовых вложений	4113	-	-
	4114	-	-
прочие поступления	4119	277 429	49 897
Платежи - всего	4120	(855 524)	(767 359)
в том числе:			
поставщикам (подрядчикам) за сырье, материалы, работы, услуги	4121	(663 209)	(570 371)
в связи с оплатой труда работников	4122	(21 611)	(18 397)
процентов по долговым обязательствам	4123	(17 071)	(13 086)
налога на прибыль организаций	4124	-	-
	4125	-	-
прочие платежи	4129	(153 633)	(165 505)
Сальдо денежных потоков от текущих операций	4100	(353 525)	(72 909)
Денежные потоки от инвестиционных операций			
Поступления - всего	4210	-	-
в том числе:			
от продажи внеоборотных активов (кроме финансовых вложений)	4211	-	-
от продажи акций других организаций (долей участия)	4212	-	-
от возврата предоставленных займов, от продажи долговых ценных бумаг (прав требования денежных средств к другим лицам)	4213	-	-
дивидендов, процентов по долговым финансовым вложениям и аналогичных поступлений от долевого участия в других организациях	4214	-	-
	4215	-	-
прочие поступления	4219	-	-
Платежи - всего	4220	-	(3 261)
в том числе:			
в связи с приобретением, созданием, модернизацией, реконструкцией и подготовкой к использованию внеоборотных активов	4221	-	-
в связи с приобретением акций других организаций (долей участия)	4222	-	-
в связи с приобретением долговых ценных бумаг (прав требования денежных средств к другим лицам), предоставление займов другим лицам	4223	-	(1 650)
процентов по долговым обязательствам, включаемым в стоимость инвестиционного актива	4224	-	-
	4225	-	-
прочие платежи	4229	-	(1 611)
Сальдо денежных потоков от инвестиционных операций	4200	-	(3 261)

Наименование показателя	Код	За Январь - Декабрь 2020 г.	За Январь - Декабрь 2019 г.
Денежные потоки от финансовых операций			
Поступления - всего	4310	466 912	720 101
в том числе:			
получение кредитов и займов	4311	466 912	720 101
денежных вкладов собственников (участников)	4312	-	-
от выпуска акций, увеличения долей участия	4313	-	-
от выпуска облигаций, векселей и других долговых ценных бумаг и др.	4314	-	-
	4315	-	-
прочие поступления	4319	-	-
Платежи - всего	4320	(263 219)	(310 584)
в том числе:			
собственникам (участникам) в связи с выкупом у них акций (долей участия) организации или их выходом из состава участников	4321	-	-
на уплату дивидендов и иных платежей по распределению прибыли в пользу собственников (участников)	4322	-	-
в связи с погашением (выкупом) векселей и других долговых ценных бумаг, возврат кредитов и займов	4323	(263 219)	(310 584)
	4324	-	-
прочие платежи	4329	-	-
Сальдо денежных потоков от финансовых операций	4300	203 693	409 517
Сальдо денежных потоков за отчетный период	4400	(149 832)	333 347
Остаток денежных средств и денежных эквивалентов на начало отчетного периода	4450	449 911	116 564
Остаток денежных средств и денежных эквивалентов на конец отчетного периода	4500	300 079	449 911
Величина влияния изменений курса иностранной валюты по отношению к рублю	4490	-	-

Руководитель



**Пуртов Евгений
Александрович**
(расшифровка подписи)


17 марта 2021 г.

**Отчет о целевом использовании средств
за Январь - Декабрь 2020 г.**

		Форма по ОКУД	Коды		
		Дата (год, месяц, число)	0710003		
			2020	12	31
Организация	Общество с ограниченной ответственностью Производственно-строительная компания "Омега"	по ОКПО	10187367		
Идентификационный номер налогоплательщика		ИНН	2465012193		
Вид экономической деятельности	Строительство жилых и нежилых зданий	по ОКВЭД 2	41.20		
Организационно-правовая форма / форма собственности	Общество с ограниченной ответственностью / Частная собственность	по ОКОПФ / ОКФС	12300	16	
Единица измерения:	в тыс. рублей	по ОКЕИ	384		

Пояснения	Наименование показателя	Код	За Январь - Декабрь 2020 г.	За Январь - Декабрь 2019 г.
	Остаток средств на начало отчетного года	6100	-	-
	Поступило средств			
	Вступительные взносы	6210	-	-
	Членские взносы	6215	-	-
	Целевые взносы	6220	-	-
	Добровольные имущественные взносы и пожертвования	6230	-	-
	Прибыль от приносящей доход деятельности	6240	-	-
	Прочие	6250	-	-
	Всего поступило средств	6200	-	-
	Использовано средств			
	Расходы на целевые мероприятия	6310	-	-
	в том числе:			
	социальная и благотворительная помощь	6311	-	-
	проведение конференций, совещаний, семинаров и т.п.	6312	-	-
	иные мероприятия	6313	-	-
	Расходы на содержание аппарата управления	6320	-	-
	в том числе:			
	расходы, связанные с оплатой труда (включая начисления)	6321	-	-
	выплаты, не связанные с оплатой труда	6322	-	-
	расходы на служебные командировки и деловые поездки	6323	-	-
	содержание помещений, зданий, автомобильного транспорта и иного имущества (кроме ремонта)	6324	-	-
	ремонт основных средств и иного имущества	6325	-	-
	прочие	6326	-	-
	Приобретение основных средств, инвентаря и иного имущества	6330	-	-
	Прочие	6350	-	-
	Всего использовано средств	6300	-	-
	Остаток средств на конец отчетного года	6400	-	-

Руководитель



**Пуртов Евгений
Александрович**
(расшифровка подписи)

17 марта 2021 г.

Расчет стоимости чистых активов

Общество с ограниченной ответственностью Производственно-строительная компания "Омега"
(наименование организации)

Наименование показателя	Код строки бухгалтерского баланса	На 31 декабря 2020 г.	На 31 декабря 2019 г.	На 31 декабря 2018 г.
Активы				
Нематериальные активы	1110	-	-	-
Результаты исследований и разработок	1120	-	-	-
Нематериальные поисковые активы	1130	-	-	-
Материальные поисковые активы	1140	-	-	-
Основные средства	1150	81 039	25 997	10 044
Доходные вложения в материальные ценности	1160	-	-	-
Финансовые вложения долгосрочные	1170	-	-	-
Отложенные налоговые активы	1180	-	954	1 276
Прочие внеоборотные активы	1190	739 738	540 062	562 769
Запасы	1210	208 647	66 815	223 036
Налог на добавленную стоимость по приобретенным ценностям	1220	-	-	-
Дебиторская задолженность*	1230	1 031 160	309 129	219 140
Финансовые вложения краткосрочные	1240	2 583	4 784	7 944
Денежные средства и денежные эквиваленты	1250	300 079	449 911	116 564
Прочие оборотные активы	1260	761	413	357
ИТОГО активы	-	2 364 008	1 398 065	1 141 131
Пассивы				
Заемные средства долгосрочные	1410	884 856	687 162	-
Отложенные налоговые обязательства	1420	32	513	208
Оценочные обязательства долгосрочные	1430	-	-	-
Прочие обязательства долгосрочные	1450	868 748	255 231	342 727
Заемные средства краткосрочные	1510	5 101	1 736	285 026
Кредиторская задолженность	1520	235 088	152 584	217 278
Оценочные обязательства краткосрочные	1540	5 710	4 000	3 585
Прочие обязательства краткосрочные	1550	-	-	-
ИТОГО пассивы	-	1 999 535	1 101 225	848 825
Стоимость чистых активов	-	364 473	296 840	292 306

* - За исключением задолженности участников (учредителей) по взносам в уставный капитал.

**Пояснения к бухгалтерскому балансу
и отчету о финансовых результатах (тыс. руб.)**

**1. Нематериальные активы и расходы на научно-исследовательские, опытно-конструкторские и технологические работы (НИОКР)
1.1. Наличие и движение нематериальных активов**

Наименование показателя	Код	Период	На начало года		Изменения за период						На конец периода		
			первоначальная стоимость	накопленная амортизация и убытки от обесценения	Поступило	выбыло	накоплено	начислено амортизации	убыток от обесценения	Первоначальная стоимость	накопленная амортизация	первоначальная стоимость	накопленная амортизация и убытки от обесценения
Нематериальные активы - всего	5100	за 2020 г.	-	-	-	-	-	-	-	-	-	-	-
в том числе:	5110	за 2019 г.	-	-	-	-	-	-	-	-	-	-	-
	5101	за 2020 г.	-	-	-	-	-	-	-	-	-	-	-
	5111	за 2019 г.	-	-	-	-	-	-	-	-	-	-	-

1.2. Первоначальная стоимость нематериальных активов, созданных самой организацией

Наименование показателя	Код	На 31 декабря 2020 г.	На 31 декабря 2019 г.	На 31 декабря 2018 г.
Всего	5120	-	-	-
в том числе:	5121	-	-	-

1.5. Незаконченные и неоформленные НИОКР и незаконченные операции по приобретению нематериальных активов

Наименование показателя	Код	Период	На начало года	Изменения за период			На конец периода
				затраты за период	списано затрат как не давших положительного результата	принято к учету в качестве нематериальных активов или НИОКР	
Затраты по незаконченным исследованиям и разработкам - всего	5160	за 2020 г.	-	-	-	-	
	5170	за 2019 г.	-	-	-	-	
в том числе:							
	5161	за 2020 г.	-	-	-	-	
	5171	за 2019 г.	-	-	-	-	
незаконченные операции по приобретению нематериальных активов - всего	5180	за 2020 г.	-	-	-	-	
	5190	за 2019 г.	-	-	-	-	
в том числе:							
	5181	за 2020 г.	-	-	-	-	
	5191	за 2019 г.	-	-	-	-	



Руководитель
17 марта 2021 г.

Пуртов Евгений
Александрович
(расшифровка подписи)

2.2. Незавершенные капитальные вложения

Наименование показателя	Код	Период	На начало года	Изменения за период				На конец периода
				затраты за период	списано	принято к учету в качестве основных средств или увеличена стоимость		
Незавершенное строительство и незаконченные операции по приобретению, модернизации и т.п. основных средств – всего	5240	за 2020 г.	461 031	932 512	(691 423)	(68 221)	633 900	
	5250	за 2019 г.	489 261	683 001	(691 393)	(19 838)	461 031	
в том числе:								
узел обеспечения высокого давления	5241	за 2020 г.	58	-	-	-	58	
	5251	за 2019 г.	58	-	-	-	58	
ул Литейная 77(зем участок)	5242	за 2020 г.	211	-	-	-	211	
	5252	за 2019 г.	211	-	-	-	211	
Зем. уч 5 324, 0 м2 г.с н/п ул. Высокная- пер. Телев	5243	за 2020 г.	-	3 884	-	-	3 884	
	5253	за 2019 г.	-	-	-	-	-	
Сквер по ул. Кубанской	5244	за 2020 г.	129	-	129	-	-	
	5254	за 2019 г.	-	129	-	-	129	
Стасова 58 Плодово-ягодная	5245	за 2020 г.	5 328	836	-	-	6 164	
	5255	за 2019 г.	3 496	1 832	-	-	5 328	
Торгово-административный комплекс на Мате Залки	5246	за 2020 г.	8 858	1 480	-	-	10 337	
	5256	за 2019 г.	8 318	540	-	-	8 858	
Торгово-административное здание по ул.Высокная	5247	за 2020 г.	7 978	127 987	67 983	67 983	-	
	5257	за 2019 г.	6 693	1 286	-	-	7 978	
Ж/Д Партизана Железняка 2я оч №1	5248	за 2020 г.	260 291	363 020	623 311	-	260 291	
	5258	за 2019 г.	35 170	225 121	-	-	36	
Ж/Д -3 ул.Семафорная-Судостроительная	5249	за 2020 г.	36	-	-	-	36	
	5259	за 2019 г.	36	-	-	-	36	
ул,Норильская, 2-я очередь, ЖД 1, 1 корпус		за 2020 г.	159 886	264 307	-	-	424 193	
		за 2019 г.	12 887	146 999	-	-	159 886	
ул,Норильская, 2-я очередь, ЖД 1, 2 корпус		за 2020 г.	11 088	160 387	-	-	171 475	
		за 2019 г.	3 603	7 486	-	-	11 088	
ул,Норильская, 2-я очередь, ЖД 1, 3 корпус		за 2020 г.	140	1 972	-	-	2 112	
		за 2019 г.	140	-	-	-	140	
Подземная автостоянка ж/д 10 4я оч		за 2020 г.	5 618	28	-	-	5 647	
		за 2019 г.	5 605	13	-	-	5 618	
Комплекс жилых домов р-н Солнечный		за 2020 г.	400	1 350	-	-	1 750	
		за 2019 г.	400	-	-	-	400	
Жилрой дом на Высокной		за 2020 г.	-	7 021	-	-	7 021	
		за 2019 г.	-	-	-	-	-	
балка ж/б подкрановая БРП		за 2020 г.	707	-	-	-	707	
		за 2019 г.	707	-	-	-	707	
пристегка к крану		за 2020 г.	133	-	-	-	133	
		за 2019 г.	133	-	-	-	133	
пристегка к крану		за 2020 г.	169	-	-	-	169	
		за 2019 г.	169	-	-	-	169	
Контейнер		за 2020 г.	-	1	1	-	-	
		за 2019 г.	-	-	-	-	-	

2.4. Иное использование основных средств

Наименование показателя	Код	На 31 декабря 2020 г.	На 31 декабря 2019 г.	На 31 декабря 2018 г.
Переданные в аренду основные средства, числящиеся на балансе	5280	-	-	-
Переданные в аренду основные средства, числящиеся за балансом	5281	-	-	-
Полученные в аренду основные средства, числящиеся на балансе	5282	-	-	-
Полученные в аренду основные средства, числящиеся за балансом	5283	8 241	4 093	4 093
Объекты недвижимости, принятые в эксплуатацию и фактически используемые, находящиеся в процессе государственной регистрации	5284	-	-	-
Основные средства, переведенные на консервацию	5285	-	-	-
Иное использование основных средств (зalog и др.)	5286	-	-	-
	5287	-	-	-



Руководитель

Пуртов Евгений
Александрович

(расшифровка подписи)

17 марта 2021 года

3.2. Иное использование финансовых вложений


Наименование показателя	Код	На 31 декабря 2020 г.	На 31 декабря 2019 г.	На 31 декабря 2018 г.
Финансовые вложения, находящиеся в залоге - всего	5320	-	-	-
в том числе:				
5321				
Финансовые вложения, переданные третьим лицам (кроме продаж) - всего	5325	-	-	-
в том числе:				
5326		-	-	-
Иное использование финансовых вложений	5329	-	-	-

Руководитель

Пуртов Евгений
Александрович

(расшифровка подписи)

17 марта 2021 г.



4.2. Запасы в залоге

Наименование показателя	Код	На 31 декабря 2020 г.	На 31 декабря 2019 г.	На 31 декабря 2018 г.
Запасы, не оплаченные на отчетную дату - всего	5440	-	-	-
в том числе:				
Запасы, находящиеся в залоге по договору - всего	5441	-	-	-
в том числе:	5445	-	-	-
	5446	-	-	-

Руководитель

17 марта 2021 года



Пуртов Евгений
Александрович
(расшифровка подписи)

5. Дебиторская и кредиторская задолженность
5.1. Наличие и движение дебиторской задолженности

Наименование показателя	Код	Период	На начало года		Изменения за период						На конец периода		
			Учтенная по условиям Договора	величина резерва по сомнительным долгам	поступление		выбыло		перевод из дебиторской задолженности	перевод из кредиторской задолженности	Учтенная по условиям Договора	величина резерва по сомнительным долгам	
					в результате хозяйственных операций (сумма долга по сделке, операции)	прочитавшиеся проценты, штрафы и иные начисления	погашение	стисание на финансовый результат					восстановление резерва
Долгосрочная Дебиторская задолженность - всего	5501	за 2020 г.	-	-	-	-	-	-	-	-	-	-	-
в том числе:	5521	за 2019 г.	-	-	-	-	-	-	-	-	-	-	-
Расчеты с покупателями и заказчиками	5502	за 2020 г.	-	-	-	-	-	-	-	-	-	-	-
Авансы выданные	5503	за 2020 г.	-	-	-	-	-	-	-	-	-	-	-
Прочая	5504	за 2020 г.	-	-	-	-	-	-	-	-	-	-	-
	5505	за 2019 г.	-	-	-	-	-	-	-	-	-	-	-
	5525	за 2019 г.	-	-	-	-	-	-	-	-	-	-	-
Краткосрочная дебиторская задолженность - всего	5510	за 2020 г.	156 703	-	85 471	-	(89 473)	-	-	12 083	-	164 785	-
в том числе:	5530	за 2019 г.	191 965	-	82 648	-	(119 210)	-	-	1 005	-	156 703	-
Расчеты с покупателями и заказчиками	5511	за 2020 г.	42 823	-	43 264	-	(15 405)	-	-	-	-	70 683	-
Авансы выданные	5531	за 2019 г.	51 029	-	22 496	-	(30 702)	-	-	-	-	42 823	-
Прочая	5512	за 2020 г.	105 085	-	8 529	-	(55 363)	-	-	-	-	58 251	-
	5532	за 2019 г.	66 319	-	58 012	-	(19 246)	-	-	-	-	105 085	-
	5513	за 2020 г.	8 794	-	33 678	-	(18 705)	-	-	12 083	-	35 851	-
	5533	за 2019 г.	74 616	-	2 140	-	(69 262)	-	-	1 005	-	8 794	-
	5514	за 2020 г.	-	-	-	-	-	-	-	-	-	-	-
	5534	за 2019 г.	-	-	-	-	-	-	-	-	-	-	-
	5500	за 2020 г.	156 703	-	85 471	-	(89 473)	-	-	-	-	164 785	-
Итого	5520	за 2019 г.	191 965	-	82 648	-	(119 210)	-	-	-	-	156 703	-

5.2. Просроченная дебиторская задолженность

Наименование показателя	Код	На 31 декабря 2020 г.		На 31 декабря 2019 г.		На 31 декабря 2018 г.	
		Учетная по условиям договора	Балансовая стоимость	Учетная по условиям договора	Балансовая стоимость	Учетная по условиям договора	Балансовая стоимость
Всего	5540	-	-	-	-	-	-
в том числе:							
расчеты с покупателями и заказчиками	5541	-	-	-	-	-	-
расчеты с поставщиками и заказчиками (в части авансовых платежей, предоплат)	5542	-	-	-	-	-	-
прочая	5543	-	-	-	-	-	-
	5544	-	-	-	-	-	-

5.3. Наличие и движение кредиторской задолженности

Наименование показателя	Код	Период	Остаток на начало года	поступление			выбыло			перевод из дебиторской в кредиторскую задолженность	перевод из кредиторской в дебиторскую задолженность	Остаток на конец периода
				в результате хозяйственных операций (сумма долга по сделке, операции)	причитающиеся проценты, штрафы и иные начисления	погашение	списание на финансовый результат	перевод из долго- в краткосроч- ную задолжен- ность	перевод из дебитор- ской в кре- диторскую задолжен- ность			
Долгосрочная кредиторская задолженность - всего	5551	за 2020 г.	-	-	-	-	-	-	-	-	-	
	5571	за 2019 г.	-	-	-	-	-	-	-	-	-	
в том числе:												
кредиты	5552	за 2020 г.	687 162	480 912	-	(263 219)	-	-	-	-	884 856	
	5572	за 2019 г.	-	720 045	-	(32 883)	-	-	-	-	687 162	
займы	5553	за 2020 г.	-	-	-	-	-	-	-	-	-	
	5573	за 2019 г.	-	-	-	-	-	-	-	-	-	
прочая	5554	за 2020 г.	-	-	-	-	-	-	-	-	-	
	5574	за 2019 г.	-	-	-	-	-	-	-	-	-	
	5555	за 2020 г.	-	-	-	-	-	-	-	-	-	
	5575	за 2019 г.	-	-	-	-	-	-	-	-	-	
Краткосрочная кредиторская задолженность - всего	5560	за 2020 г.	95 689	101 782	15 722	(42 115)	(133)	-	X	12 083	183 029	
	5580	за 2019 г.	456 038	20 618	13 638	(395 042)	(861)	-	-	1 005	95 689	
в том числе:												
расчеты с поставщиками и подрядчиками	5561	за 2020 г.	85 593	81 810	-	(20 910)	(127)	-	-	-	146 365	
	5581	за 2019 г.	109 588	17 253	-	(40 686)	(859)	-	-	-	85 593	
авансы полученные	5562	за 2020 г.	1 107	3 115	-	(495)	(6)	-	-	-	3 721	
	5582	за 2019 г.	50 739	500	-	(50 130)	(2)	-	-	-	1 107	
расчеты по налогам и взносам	5563	за 2020 г.	3 003	5 768	88	(349)	-	-	-	12 083	20 594	
	5583	за 2019 г.	1 976	604	(407)	(175)	-	-	X	1 005	3 003	
кредиты	5564	за 2020 г.	1 736	-	15 690	(17 085)	-	-	-	-	341	
	5584	за 2019 г.	285 026	-	14 099	(297 389)	-	-	-	-	1 736	
займы	5565	за 2020 г.	-	6 000	-	(1 240)	-	-	-	-	4 760	
	5585	за 2019 г.	-	-	-	-	-	-	-	-	-	
прочая	5566	за 2020 г.	4 251	5 032	-	(2 037)	-	-	-	-	7 247	
	5586	за 2019 г.	8 709	2 206	-	(6 662)	-	-	X	-	4 251	
	5567	за 2020 г.	-	-	-	-	-	-	X	-	-	
	5587	за 2019 г.	-	-	-	-	-	-	X	-	-	
Итого	5550	за 2020 г.	95 689	101 782	15 722	(42 115)	(133)	-	X	12 083	183 029	
	5570	за 2019 г.	456 038	20 618	13 638	(395 042)	(861)	-	X	1 005	95 689	

5.4. Просроченная кредиторская задолженность

Наименование показателя	Код	На 31 декабря 2020 г.	На 31 декабря 2019 г.	На 31 декабря 2018 г.
Всего	5590	-	-	-
в том числе:				
расчеты с поставщиками и подрядчиками	5591	-	-	-
расчеты с покупателями и заказчиками	5592	-	-	-
	5593	-	-	-



Руководитель
 Пугтов Евгений
 Александрович
 (подпись) (расшифровка подписи)

17 марта 2021 г.

6. Затраты на производство

Наименование показателя	Код	за 2020 г.		за 2019 г.	
Материальные затраты	5610	6 834	5 755		
Расходы на оплату труда	5620	17 811	19 234		
Отчисления на социальные нужды	5630	3 983	5 769		
Амортизация	5640	2 702	1 044		
Прочие затраты	5650	36 391	54 483		
Итого по элементам	5660	67 721	86 285		
Изменение остатков (прирост [-]: незавершенного производства, готовой продукции и др.	5670	(144 063)	-		
Изменение остатков (уменьшение [+]: незавершенного производства, готовой продукции и др.	5680	-	152 460		
Итого расходы по обычным видам деятельности	5600	(76 342)	238 745		



Руководитель

(подпись)

Пуртов Евгений
Александрович

(расшифровка подписи)

17 марта 2021 г.

7. Ценочные обязательства

Наименование показателя	Код	Остаток на начало года	Признано	Погашено	Списано как избыточная сумма	Остаток на конец периода
Оценочные обязательства - всего	5700	4 000	4 005	(2 295)	-	5 710
в том числе:						
Резервы на оплату отпусков	5701	4 000	4 005	(2 295)	-	5 710



Руководитель

17 марта 2021 г.

Пуртов Евгений Александрович
(расшифровка подписи)

8. Обеспечения обязательств

Наименование показателя	Код	На 31 декабря 2020 г.	На 31 декабря 2019 г.	На 31 декабря 2018 г.
Полученные - всего	5800	-	-	-
в том числе:				
5801	5801	-	-	-
Выданные - всего	5810	5 717	5 717	-
в том числе:				
5811	5811	-	-	-



Руководитель

(подпись)


Пуртов Евгений
Александрович

(расшифровка подписи)

17 марта 2021 г.

9. Государственная помощь

Наименование показателя	Код	за 2020 г.		за 2019 г.	
		На начало года	Получено за год	Возвращено за год	На конец года
Получено бюджетных средств - всего	5900	-	-	-	-
в том числе:					
на текущие расходы	5901	-	-	-	-
на вложения во внеоборотные активы	5905	-	-	-	-
Бюджетные кредиты - всего					
в том числе:					
за 2020 г.	5910	-	-	-	-
за 2019 г.	5920	-	-	-	-
за 2020 г.	5911	-	-	-	-
за 2019 г.	5921	-	-	-	-



Руководитель
(подпись)

Пуртов Евгений
Александрович
(расшифровка подписи)

17 марта 2021 г.