

Форма по КНД 1166007

место штампа
налогового органа

АО "ЭХО",**5037050504/507701001**

(реквизиты налогоплательщика
(представителя):

- полное наименование организации,
ИНН/КПП;
- Ф.И.О. индивидуального
предпринимателя (физического лица),
ИНН (при наличии)

**Извещение о вводе сведений, указанных в налоговой декларации (расчете)
в электронной форме**

Налоговый орган 5043 настоящим документом подтверждает, что
(код налогового органа)

АО "ЭХО", 5037050504/507701001

(полное наименование организации, ИНН/КПП; ФИО индивидуального предпринимателя (физического
лица), ИНН (при наличии))

в налоговой декларации (расчете)

Бухгалтерская (финансовая) отчетность, 710099, 0, 34, 2018


(наименование и КНД налоговой декларации, вид документа (номер корректировки), отчетный (налоговый) период,
отчетный год)

представленной в файле NO_VUNOTCH_5043_5043_5037050504507701001_20190326_2f0d5f7b-92b3-
4fcb-970e-f75a8cd88c11
(наименование файла)

не содержится ошибок (противоречий).

5043

(наименование, код налогового органа)

 Данный документ заверен ЭЦП следующих
субъектов: Межрайонная ИФНС России № 11 по Московской области (Кабанова Ольга Васильевна)

Бухгалтерский баланс


на 31 декабря 2018 г.

		Коды		
Дата (число, месяц, год)	31	12	2018	
Организация <u>Акционерное общество "ЭХО"</u>	0710001			
Идентификационный номер налогоплательщика	39840124			
Вид экономической деятельности <u>Строительство жилых и нежилых зданий</u>	5037050504			
Организационно-правовая форма / форма собственности <u>Непубличные акционерные общества / Частная собственность</u>	41.20			
Единица измерения: в тыс. рублей	12267	16		
Местонахождение (адрес) <u>142281, Московская обл, Протвино г, Кременковское шоссе, д. № 2, пом. 204</u>	384			

Пояснения	Наименование показателя	Код	На 31 декабря 2018 г.	На 31 декабря 2017 г.	На 31 декабря 2016 г.
	АКТИВ				
	I. ВНЕОБОРОТНЫЕ АКТИВЫ				
	Нематериальные активы	1110	-	-	-
	Результаты исследований и разработок	1120	-	-	-
	Нематериальные поисковые активы	1130	-	-	-
	Материальные поисковые активы	1140	-	-	-
	Основные средства	1150	294 293	143 156	553 964
	в том числе:				
	строительство объектов ОС		277 578	122 812	532 081
	Доходные вложения в материальные ценности	1160	-	-	-
	Финансовые вложения	1170	-	-	-
	Отложенные налоговые активы	1180	30	33	52
	Прочие внеоборотные активы	1190	-	-	-
	Итого по разделу I	1100	294 323	143 189	554 017
	II. ОБОРОТНЫЕ АКТИВЫ				
	Запасы	1210	128 771	230 516	61 271
	Налог на добавленную стоимость по приобретенным ценностям	1220	249	14 227	65 054
	Дебиторская задолженность	1230	25 769	46 185	32 413
	Финансовые вложения (за исключением денежных эквивалентов)	1240	-	85 755	-
	Денежные средства и денежные эквиваленты	1250	9	1 261	724
	Прочие оборотные активы	1260	1 735	1 755	3 494
	Итого по разделу II	1200	156 534	379 698	162 955
	БАЛАНС	1600	450 857	522 887	716 972

Пояснения	Наименование показателя	Код	На 31 декабря 2018 г.	На 31 декабря 2017 г.	На 31 декабря 2016 г.
	ПАССИВ				
	III. КАПИТАЛ И РЕЗЕРВЫ				
	Уставный капитал (складочный капитал, уставный фонд, вклады товарищей)	1310	10	10	10
	Собственные акции, выкупленные у акционеров	1320	-	-	-
	Переоценка внеоборотных активов	1340	-	-	-
	Добавочный капитал (без переоценки)	1350	-	-	-
	Резервный капитал	1360	-	-	-
	Нераспределенная прибыль (непокрытый убыток)	1370	9 658	9 652	17 069
	Итого по разделу III	1300	9 668	9 662	17 079
	IV. ДОЛГОСРОЧНЫЕ ОБЯЗАТЕЛЬСТВА				
	Заемные средства	1410	119 156	158 877	168 000
	Отложенные налоговые обязательства	1420	56	55	55
	Оценочные обязательства	1430	-	-	-
	Прочие обязательства	1450	62 668	119 030	405 378
	Итого по разделу IV	1400	181 879	277 962	573 433
	V. КРАТКОСРОЧНЫЕ ОБЯЗАТЕЛЬСТВА				
	Заемные средства	1510	360	83 123	80 160
	Кредиторская задолженность	1520	258 951	152 139	46 299
	Доходы будущих периодов	1530	-	-	-
	Оценочные обязательства	1540	-	-	-
	Прочие обязательства	1550	-	-	-
	Итого по разделу V	1500	259 311	235 263	126 460
	БАЛАНС	1700	450 857	522 887	716 972

Руководитель



(подпись)

Манзюк Игорь
Владимирович

(расшифровка подписи)

25 марта 2019 г.

**Отчет о финансовых результатах
за Январь - Декабрь 2018 г.**

		Коды		
		0710002		
		31	12	2018
Организация Акционерное общество "ЭХО"	по ОКПО	39840124		
Идентификационный номер налогоплательщика	ИНН	5037050504		
Вид экономической деятельности Строительство жилых и нежилых зданий	по ОКВЭД	41.20		
Организационно-правовая форма / форма собственности Непубличные акционерные общества / Частная собственность	по ОКОПФ / ОКФС	12267	16	
Единица измерения: в тыс. рублей	по ОКЕИ	384		

Пояснения	Наименование показателя	Код	За Январь - Декабрь 2018 г.	За Январь - Декабрь 2017 г.
	Выручка	2110	103 042	66 745
	Себестоимость продаж	2120	(102 103)	(64 157)
	Валовая прибыль (убыток)	2100	939	2 588
	Коммерческие расходы	2210	-	-
	Управленческие расходы	2220	(798)	(3 657)
	Прибыль (убыток) от продаж	2200	141	(1 069)
	Доходы от участия в других организациях	2310	-	-
	Проценты к получению	2320	568	4 613
	Проценты к уплате	2330	-	(4 335)
	Прочие доходы	2340	59	2 843
	Прочие расходы	2350	(651)	(1 186)
	Прибыль (убыток) до налогообложения	2300	117	866
	Текущий налог на прибыль	2410	(110)	(315)
	в т.ч. постоянные налоговые обязательства (активы)	2421	(77)	(85)
	Изменение отложенных налоговых обязательств	2430	-	-
	Изменение отложенных налоговых активов	2450	(3)	(19)
	Прочее	2460	2	-
	Чистая прибыль (убыток)	2400	6	532

Пояснения	Наименование показателя	Код	За Январь - Декабрь 2018 г.	За Январь - Декабрь 2017 г.
	Результат от переоценки внеоборотных активов, не включаемый в чистую прибыль (убыток) периода	2510	-	-
	Результат от прочих операций, не включаемый в чистую прибыль (убыток) периода	2520	-	-
	Совокупный финансовый результат периода	2500	6	532
	Справочно			
	Базовая прибыль (убыток) на акцию	2900	-	-
	Разводненная прибыль (убыток) на акцию	2910	-	-

Руководитель

Манзюк Игорь
Владимирович

(подпись)

(расшифровка подписи)

25 марта 2019 г.

Отчет об изменениях капитала
за Январь - Декабрь 2018 г.

Коды		
0710003		
31	12	2018
39840124		
5037050504		
41.20		
12267	16	
384		

Форма по ОКУД

Дата (число, месяц, год)

по ОКПО

ИНН

по

ОКВЭД

по ОКОПФ / ОКФС

по ОКЕИ

Организация Акционерное общество "ЭХО"

Идентификационный номер налогоплательщика

Вид экономической деятельности Строительство жилых и нежилых зданий

Организационно-правовая форма / форма собственности

Непубличные акционерные общества / Частная собственность

Единица измерения: в тыс. рублей

1. Движение капитала

Наименование показателя	Код	Уставный капитал	Собственные акции, выкупленные у акционеров	Добавочный капитал	Резервный капитал	Нераспределенная прибыль (непокрытый убыток)	Итого
Величина капитала на 31 декабря 2016 г.	3100	10	-	-	-	17 069	17 079
Увеличение капитала - всего:	3210	-	-	-	-	532	532
в том числе:							
чистая прибыль	3211	X	X	X	X	532	532
переоценка имущества	3212	X	X	X	X	-	-
доходы, относящиеся непосредственно на увеличение капитала	3213	X	X	X	X	-	-
дополнительный выпуск акций	3214	-	-	-	X	-	-
увеличение номинальной стоимости акций	3215	-	-	-	X	-	X
реорганизация юридического лица	3216	-	-	-	-	-	-
3217	-	-	-	-	-	-	-
Уменьшение капитала - всего:	3220	-	-	-	-	-	-
в том числе:							
убыток	3221	X	X	X	X	-	-
переоценка имущества	3222	X	X	X	X	-	-
расходы, относящиеся непосредственно на уменьшение капитала	3223	X	X	X	X	-	-
уменьшение номинальной стоимости акций	3224	-	-	-	X	-	-
уменьшение количества акций	3225	-	-	-	X	-	-
реорганизация юридического лица	3226	-	-	-	-	-	-

Дивиденды	3227	X	X	X	X	-	-
-----------	------	---	---	---	---	---	---

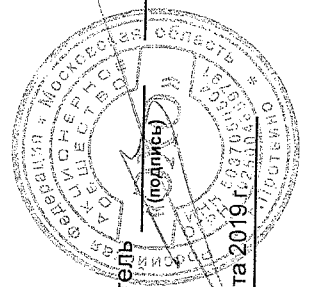
Наименование показателя	Код	Уставный капитал	Собственные акции, выкупленные у акционеров	Добавочный капитал	Резервный капитал	Нераспределенная прибыль (непокрытый убыток)	Итого
Изменение добавочного капитала	3230	X	X	-	-	-	X
Изменение резервного капитала	3240	X	X	X	-	-	X
	3245	-	-	-	-	-	-
Величина капитала на 31 декабря 2017 г.	3200	10	-	-	-	9 652	9 662
Увеличение капитала - всего:	3310	-	-	-	-	5	5
в том числе:							
чистая прибыль	3311	X	X	X	X	5	5
переоценка имущества	3312	X	X	-	X	-	-
доходы, относящиеся непосредственно на увеличение капитала	3313	X	X	-	X	-	-
дополнительный выпуск акций	3314	-	-	-	X	X	-
увеличение номинальной стоимости акций	3315	-	-	-	X	-	X
реорганизация юридического лица	3316	-	-	-	-	-	-
	3317	-	-	-	-	-	-
	3320	-	-	-	-	-	-
Уменьшение капитала - всего:							
в том числе:							
убыток	3321	X	X	X	X	-	-
переоценка имущества	3322	X	X	-	X	-	-
расходы, относящиеся непосредственно на уменьшение капитала	3323	X	X	-	X	-	-
уменьшение номинальной стоимости акций	3324	-	-	-	X	-	-
уменьшение количества акций	3325	-	-	-	X	-	-
реорганизация юридического лица	3326	-	-	-	-	-	-
дивиденды	3327	X	X	X	X	-	-
Изменение добавочного капитала	3330	X	X	-	-	-	X
Изменение резервного капитала	3340	X	X	X	-	-	X
	3345	-	-	-	-	-	-
Величина капитала на 31 декабря 2018 г.	3300	10	-	-	-	9 658	9 668

2. Корректировки в связи с изменением учетной политики и исправлением ошибок

Наименование показателя	Код	На 31 декабря 2016 г.	Изменения капитала за 2017 г.		На 31 декабря 2017 г.
			за счет чистой прибыли (убытка)	за счет иных факторов	
Капитал - всего					
До корректировок	3400	17 079	532	(7 949)	9 662
корректировка в связи с: изменением учетной политики	3410	-	-	-	-
исправлением ошибок	3420	-	-	-	-
после корректировок	3500	17 079	532	(7 949)	9 662
В том числе:					
нераспределенная прибыль (непокрытый убыток):					
До корректировок	3401	17 069	532	(7 949)	9 652
корректировка в связи с: изменением учетной политики	3411	-	-	-	-
исправлением ошибок	3421	-	-	-	-
после корректировок	3501	17 069	532	(7 949)	9 652
До корректировок	3402	-	-	-	-
корректировка в связи с: изменением учетной политики	3412	-	-	-	-
исправлением ошибок	3422	-	-	-	-
после корректировок	3502	-	-	-	-

3. Чистые активы

Наименование показателя	Код	На 31 декабря 2018 г.	На 31 декабря 2017 г.	На 31 декабря 2016 г.
Чистые активы	3600	9 668	9 662	17 079



**Манзюк Игорь
Владимирович**
(расшифровка подписи)

Руководитель

25 марта 2019 г.

**Отчет о движении денежных средств
за Январь - Декабрь 2018 г.**

Организация Акционерное общество "ЭХО"
 Идентификационный номер налогоплательщика _____
 Вид экономической деятельности Строительство жилых и нежилых зданий
 Организационно-правовая форма / форма собственности _____
Непубличные акционерные общества / Частная собственность
 Единица измерения: в тыс. рублей


Дата (число, месяц, год) _____
 Форма по ОКУД _____
 по ОКПО _____
 ИНН _____
 по ОКВЭД _____
 по ОКОПФ / ОКФС _____
 по ОКЕИ _____

Коды		
0710004		
31	12	2018
39840124		
5037050504		
41.20		
12267	16	
384		

Наименование показателя	Код	За Январь - Декабрь 2018 г.	За Январь - Декабрь 2017 г.
Денежные потоки от текущих операций			
Поступления - всего	4110	148 002	360 380
в том числе:			
от продажи продукции, товаров, работ и услуг	4111	102 319	80 050
арендных платежей, лицензионных платежей, роялти, комиссионных и иных аналогичных платежей	4112	-	-
от перепродажи финансовых вложений	4113	-	-
Оплата по ДДУ	4114	24 106	-
прочие поступления	4119	21 577	280 330
Платежи - всего	4120	(109 533)	(269 578)
в том числе:			
поставщикам (подрядчикам) за сырье, материалы, работы, услуги	4121	(78 015)	(218 806)
в связи с оплатой труда работников	4122	(3 656)	(3 703)
процентов по долговым обязательствам	4123	(21 574)	(24 998)
налога на прибыль организаций	4124	(324)	(411)
	4125	-	-
прочие платежи	4129	(5 964)	(21 660)
Сальдо денежных потоков от текущих операций	4100	38 469	90 802
Денежные потоки от инвестиционных операций			
Поступления - всего	4210	-	1 334
в том числе:			
от продажи внеоборотных активов (кроме финансовых вложений)	4211	-	-
от продажи акций других организаций (долей участия)	4212	-	-
от возврата предоставленных займов, от продажи долговых ценных бумаг (прав требования денежных средств к другим лицам)	4213	-	1 334
дивидендов, процентов по долговым финансовым вложениям и аналогичных поступлений от долевого участия в других организациях	4214	-	-
	4215	-	-
прочие поступления	4219	-	-
Платежи - всего	4220	-	(1 334)
в том числе:			
в связи с приобретением, созданием, модернизацией, реконструкцией и подготовкой к использованию внеоборотных активов	4221	-	-
в связи с приобретением акций других организаций (долей участия)	4222	-	-
в связи с приобретением долговых ценных бумаг (прав требования денежных средств к другим лицам), предоставление займов другим лицам	4223	-	(1 334)
процентов по долговым обязательствам, включаемым в стоимость инвестиционного актива	4224	-	-
	4225	-	-
прочие платежи	4229	-	-
Сальдо денежных потоков от инвестиционных операций	4200	-	-

Наименование показателя	Код	За Январь - Декабрь 2018 г.	За Январь - Декабрь 2017 г.
Денежные потоки от финансовых операций			
Поступления - всего	4310	66 750	81 112
в том числе:			
получение кредитов и займов	4311	66 750	81 112
денежных вкладов собственников (участников)	4312	-	-
от выпуска акций, увеличения долей участия	4313	-	-
от выпуска облигаций, векселей и других долговых ценных бумаг и др.	4314	-	-
	4315	-	-
прочие поступления	4319	-	-
Платежи - всего	4320	(106 471)	(171 377)
в том числе:			
собственникам (участникам) в связи с выкупом у них акций (долей участия) организации или их выходом из состава участников	4321	-	-
на уплату дивидендов и иных платежей по распределению прибыли в пользу собственников (участников)	4322	-	-
в связи с погашением (выкупом) векселей и других долговых ценных бумаг, возврат кредитов и займов	4323	(106 471)	(90 235)
	4324	-	-
прочие платежи	4329	-	(81 142)
Сальдо денежных потоков от финансовых операций	4300	(39 721)	(90 265)
Сальдо денежных потоков за отчетный период	4400	(1 252)	537
Остаток денежных средств и денежных эквивалентов на начало отчетного периода	4450	1 261	724
Остаток денежных средств и денежных эквивалентов на конец отчетного периода	4500	9	1 261
Величина влияния изменений курса иностранной валюты по отношению к рублю	4490	-	-

Руководитель

Манзюк Игорь
Владимирович

(расшифровка подписи)

25 марта 2019 г.

Расчет стоимости чистых активов

Акционерное общество "ЭХО"

(наименование организации)

Наименование показателя	Код строки бухгалтерского баланса	На 31 декабря 2018 г.	На 31 декабря 2017 г.	На 31 декабря 2016 г.
Активы				
Нематериальные активы	1110	-	-	-
Результаты исследований и разработок	1120	-	-	-
Нематериальные поисковые активы	1130	-	-	-
Материальные поисковые активы	1140	-	-	-
Основные средства	1150	294 293	143 156	553 964
Доходные вложения в материальные ценности	1160	-	-	-
Финансовые вложения долгосрочные	1170	-	-	-
Отложенные налоговые активы	1180	30	33	52
Прочие внеоборотные активы	1190	-	-	-
Запасы	1210	128 771	230 516	61 271
Налог на добавленную стоимость по приобретенным ценностям	1220	249	14 227	65 054
Дебиторская задолженность*	1230	25 769	46 185	32 413
Финансовые вложения краткосрочные	1240	-	85 755	-
Денежные средства и денежные эквиваленты	1250	9	1 261	724
Прочие оборотные активы	1260	1 735	1 755	3 494
ИТОГО активы	-	450 857	522 887	716 972
Пассивы				
Заемные средства долгосрочные	1410	119 156	158 877	168 000
Отложенные налоговые обязательства	1420	56	55	55
Оценочные обязательства долгосрочные	1430	-	-	-
Прочие обязательства долгосрочные	1450	62 668	119 030	405 378
Заемные средства краткосрочные	1510	360	83 123	80 160
Кредиторская задолженность	1520	258 951	152 139	46 299
Оценочные обязательства краткосрочные	1540	-	-	-
Прочие обязательства краткосрочные	1550	-	-	-
ИТОГО пассивы	-	441 189	513 225	699 893
Стоимость чистых активов	-	9 668	9 662	17 079

* - За исключением задолженности участников (учредителей) по взносам в уставный капитал.

2.2. Незавершенные капитальные вложения

Наименование показателя	Код	Период	На начало года	Изменения за период				На конец периода
				затраты за период	списано	принято к учету в качестве основных средств или увеличена стоимость		
Незавершенное строительство и незаконченные операции по приобретению, модернизации и т.п. основных средств - всего	5240	за 2018г.	122 812	154 767	-	-	277 579	
	5250	за 2017г.	532 081	365 094	(772 613)	(1 750)	122 812	
в том числе:								
п. Большой новый микрорайон	5241	за 2018г.	15 116	-	-	-	15 116	
	5251	за 2017г.	13 736	1 380	-	-	15 116	
Микрорайон (п.Большевик М1))	5242	за 2018г.	107 696	154 767	-	-	262 463	
	5252	за 2017г.	29 622	78 074	-	-	107 696	
Жил.Дом г. Протвино -Южная (материальные затраты).	5243	за 2018г.	-	-	-	-	-	
	5253	за 2017г.	2	(2)	-	-	-	
Жил. Дом № 6 (Южная)	5244	за 2018г.	-	-	-	-	-	
	5254	за 2017г.	251 051	138 499	389 551	-	-	
Жил. Дом № 7 (Южная)	5245	за 2018г.	-	-	-	-	-	
	5255	за 2017г.	237 670	145 392	383 062	-	-	
Машина для сварки пластиковых труб гидравлическая, V-Weld G315	5246	за 2018г.	-	-	-	-	-	
	5256	за 2017г.	-	223	-	223	-	
Принтер BRINKMANN ESTRICH BOU 450	5247	за 2018г.	-	-	-	-	-	
	5257	за 2017г.	-	1 527	-	1 527	-	

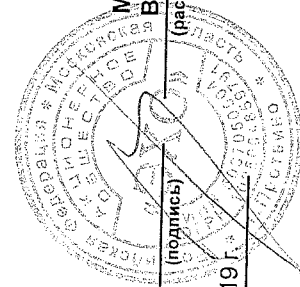
2.3. Изменение стоимости основных средств в результате достройки, дооборудования, реконструкции и частичной ликвидации

Наименование показателя	Код	за 2018г.	за 2017г.
Увеличение стоимости объектов основных средств в результате достройки, дооборудования, реконструкции - всего	5260	-	-
в том числе:			
Уменьшение стоимости объектов основных средств в результате частичной ликвидации - всего:	5270	-	-
в том числе:	5271	-	-

2.4. Иное использование основных средств

Наименование показателя	Код	На 31 декабря 2018 г.	На 31 декабря 2017 г.	На 31 декабря 2016 г.
Переданные в аренду основные средства, числящиеся на балансе	5280	-	-	-
Переданные в аренду основные средства, числящиеся за балансом	5281	-	-	-
Полученные в аренду основные средства, числящиеся на балансе	5282	-	-	-
Полученные в аренду основные средства, числящиеся за балансом	5283	150	150	150
Объекты недвижимости, принятые в эксплуатацию и фактически используемые, находящиеся в процессе государственной регистрации	5284	-	-	-
Основные средства, переведенные на консервацию	5285	-	-	-
Иное использование основных средств (залог и др.)	5286	-	-	-
	5287	-	-	-

Руководитель Манзюк Игорь Владимирович
(подпись) (расшифровка подписи)




25 марта 2019 г.

4. Запасы
4.1. Наличие и движение запасов

Наименование показателя	Код	Период	На начало года		Изменения за период						На конец периода	
			себе-стоимость	величина резерва под снижение стоимости	поступления и затраты	выбыло		убытков от снижения стоимости	оборот запасов между их группами (видами)	себе-стоимость	величина резерва под снижение стоимости	
						себе-стоимость	резерв под снижение стоимости					
Запасы - всего	5400	за 2018г.	230 516	-	40 381	(142 126)	-	-	-	-	128 771	-
	5420	за 2017г.	61 271	-	328 749	(159 503)	-	-	X	-	230 516	-
в том числе: Сырье, материалы и другие аналогичные ценности	5401	за 2018г.	27 473	-	38 802	(40 007)	-	-	-	505	26 268	-
	5421	за 2017г.	58 051	-	64 767	(95 346)	-	-	-	1 181	27 473	-
Готовая продукция	5402	за 2018г.	203 044	-	16	(101 287)	-	-	-	-	101 773	-
	5422	за 2017г.	3 219	-	199 824	-	-	-	-	-	203 044	-
Товары для перепродажи	5403	за 2018г.	-	-	-	-	-	-	-	-	-	-
	5423	за 2017г.	-	-	-	-	-	-	-	-	-	-
Товары и готовая продукция отгруженные	5404	за 2018г.	-	-	-	-	-	-	-	-	-	-
	5424	за 2017г.	-	-	-	-	-	-	-	-	-	-
Затраты в незавершенном производстве	5405	за 2018г.	-	-	1 563	(832)	-	-	-	-	-	-
	5425	за 2017г.	-	-	64 157	(64 157)	-	-	-	-	730	-
Прочие запасы и затраты	5406	за 2018г.	-	-	-	-	-	-	-	-	-	-
	5426	за 2017г.	-	-	-	-	-	-	-	-	-	-
Расходы будущих периодов (для объектов аналитического учета, которые в балансе отражаются в составе «Запасов»)	5407	за 2018г.	-	-	-	-	-	-	-	-	-	-
	5427	за 2017г.	-	-	-	-	-	-	-	-	-	-
	5408	за 2018г.	-	-	-	-	-	-	-	-	-	-
	5428	за 2017г.	-	-	-	-	-	-	-	-	-	-

4.2. Запасы в залоге

Наименование показателя	Код	На 31 декабря 2018 г.	На 31 декабря 2017 г.	На 31 декабря 2016 г.
Запасы, не оплаченные на отчетную дату - всего	5440	-	-	-
в том числе:				
5441	5441	-	-	-
Запасы, находящиеся в залоге по договору - всего	5445	-	-	-
в том числе:				
5446	5446	-	-	-



Руководитель

(подпись)

Манзюк Игорь Владимирович
(расшифровка подписи)

25 марта 2019 г./г/д

5. Дебиторская и кредиторская задолженность
5.1. Наличие и движение Дебиторской задолженности

Наименование показателя	Код	Период	На начало года		Изменения за период						На конец периода					
			учтенная по условиям договора	величина резерва по сомнительным долгам	в результате хозяйственных операций (сумма долга по сделке, операции)	поступление причитающиеся проценты, штрафы и иные начисления	погашение	выбыло	списание на финансовый результат	восстановление резерва	перевод из Долго- в краткосрочную задолженность	перевод из Дебиторской в кредиторскую задолженность	перевод из кредиторской в дебиторскую задолженность	учтенная по условиям договора	величина резерва по сомнительным долгам	
																учтенная по условиям договора
Долгосрочная дебиторская задолженность - всего	5501	за 2018г.	-	-	-	-	-	-	-	-	-	-	-	-	-	-
	5521	за 2017г.	-	-	-	-	-	-	-	-	-	-	-	-	-	-
в том числе: Расчеты с покупателями и заказчиками	5502	за 2018г.	-	-	-	-	-	-	-	-	-	-	-	-	-	-
	5522	за 2017г.	-	-	-	-	-	-	-	-	-	-	-	-	-	-
Авансы выданные	5503	за 2018г.	-	-	-	-	-	-	-	-	-	-	-	-	-	-
	5523	за 2017г.	-	-	-	-	-	-	-	-	-	-	-	-	-	-
Прочая	5504	за 2018г.	-	-	-	-	-	-	-	-	-	-	-	-	-	-
	5524	за 2017г.	-	-	-	-	-	-	-	-	-	-	-	-	-	-
5505	за 2018г.	-	-	-	-	-	-	-	-	-	-	-	-	-	-	-
	5525	за 2017г.	-	-	-	-	-	-	-	-	-	-	-	-	-	-
Краткосрочная Дебиторская задолженность - всего	5510	за 2018г.	46 185	-	8 096	-	(28 582)	-	-	-	-	-	-	-	-	-
	5530	за 2017г.	32 413	-	23 874	-	(10 795)	-	(338)	-	-	-	-	-	-	-
в том числе: Расчеты с покупателями и заказчиками	5511	за 2018г.	1 257	-	750	-	(580)	-	-	-	-	-	-	-	-	-
	5531	за 2017г.	1 646	-	(30)	-	(340)	-	(19)	-	-	-	-	-	-	-
Авансы выданные	5512	за 2018г.	30 923	-	7 371	-	(21 586)	-	-	-	-	-	-	-	-	-
	5532	за 2017г.	28 615	-	11 194	-	(8 567)	-	(319)	-	-	-	-	-	-	-
Прочая	5513	за 2018г.	14 005	-	(24)	-	(6 417)	-	-	-	-	-	-	-	-	-
	5533	за 2017г.	2 152	-	12 710	-	(1 886)	-	-	-	-	-	-	-	-	-
5514	за 2018г.	-	-	-	-	-	-	-	-	-	-	-	-	-	-	-
	5534	за 2017г.	-	-	-	-	-	-	-	-	-	-	-	-	-	-
Итого	5500	за 2018г.	46 185	-	8 096	-	(28 582)	-	-	-	-	-	-	-	-	-
	5520	за 2017г.	32 413	-	23 874	-	(10 795)	-	(338)	-	-	-	-	-	-	-

5.2. Просроченная дебиторская задолженность

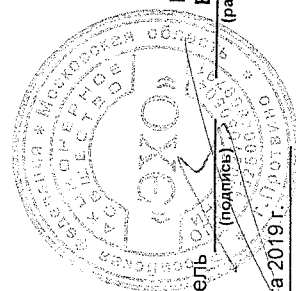
Наименование показателя	Код	На 31 декабря 2018 г.		На 31 декабря 2017 г.		На 31 декабря 2016 г.	
		Учтенная по условиям Договора	Балансовая стоимость	Учтенная по условиям Договора	Балансовая стоимость	Учтенная по условиям Договора	Балансовая стоимость
Всего	5540	-	-	-	-	-	-
в том числе:							
расчеты с покупателями и заказчиками	5541	-	-	-	-	-	-
расчеты с поставщиками и заказчиками (в части авансовых платежей, предоплат)	5542	-	-	-	-	-	-
прочая	5543	-	-	-	-	-	-
	5544	-	-	-	-	-	-

5.3. Наличие и движение кредиторской задолженности

Наименование показателя	Код	Период	Остаток на начало года	Изменения за период						Остаток на конец периода
				поступление			выбыло			
				в результате хозяйственных операций (сумма долга по сделке, операции)	причитающиеся проценты, штрафы и иные начисления	погашение	списание на финансовый результат	перевод из долго- в краткороч- ную задолжен- ность	перевод из дебитор- ской в кре- диторскую задолжен- ность	
Долгосрочная кредиторская задолженность - всего	5551	за 2018г.	-	-	-	-	-	-	-	-
в том числе:	5571	за 2017г.	-	-	-	-	-	-	-	-
кредиты	5552	за 2018г.	158 877	66 750	-	(106 471)	-	-	-	119 156
	5572	за 2017г.	168 000	81 112	-	(90 235)	-	-	-	158 877
займы	5553	за 2018г.	-	-	-	-	-	-	-	-
	5573	за 2017г.	-	-	-	-	-	-	-	-
прочая	5554	за 2018г.	-	-	-	-	-	-	-	-
	5574	за 2017г.	-	-	-	-	-	-	-	-
	5555	за 2018г.	-	-	-	-	-	-	-	-
	5575	за 2017г.	-	-	-	-	-	-	-	-
Краткосрочная кредиторская задолженность - всего	5560	за 2018г.	235 263	222 651	20 675	(215 136)	(99)	X	X	13
в том числе:	5580	за 2017г.	126 460	123 351	27 559	(47 249)	(3)	-	-	40
расчеты с поставщиками и подрядчиками	5561	за 2018г.	144 334	219 669	-	(107 792)	(99)	-	-	13
	5581	за 2017г.	44 192	124 140	-	(19 881)	(3)	-	-	-
авансы полученные	5562	за 2018г.	1 844	1 101	-	(1 836)	-	-	-	1 108
	5582	за 2017г.	-	1 836	-	8	-	-	-	-
расчеты по налогам и взносам	5563	за 2018г.	1 619	98	-	(303)	-	-	-	1 844
	5583	за 2017г.	628	(2 472)	-	(34)	-	-	-	1 415
кредиты	5564	за 2018г.	903	-	2 532	(34)	-	-	965	1 619
	5584	за 2017г.	874	-	20 675	(21 576)	-	-	-	903
займы	5565	за 2018г.	82 220	1 699	25 027	(24 996)	-	-	-	360
	5585	за 2017г.	79 287	4 032	-	(1 099)	-	-	-	82 220
прочая	5566	за 2018г.	228	85	-	(67)	-	-	-	252
	5586	за 2017г.	1 479	(71)	-	(1 245)	-	-	25	228
	5567	за 2018г.	-	-	-	-	-	-	X	-
	5587	за 2017г.	-	-	-	-	-	-	X	-
Итого	5550	за 2018г.	235 263	222 651	20 675	(215 136)	(99)	X	X	259 311
	5570	за 2017г.	126 460	123 351	27 559	(47 249)	(3)	X	X	235 263

5.4. Просроченная кредиторская задолженность

Наименование показателя	Код	На 31 декабря 2018 г.	На 31 декабря 2017 г.	На 31 декабря 2016 г.
Всего	5590	-	-	-
в том числе:				
расчеты с поставщиками и подрядчиками	5591	-	-	-
расчеты с покупателями и заказчиками	5592	-	-	-
прочая задолженность	5593	-	-	-
	5594	-	-	-




Руководитель **Манзюк Игорь Владимирович**
(подпись) (расшифровка подписи)

25 марта 2019 г.

6. Затраты на производство (расходы на продажу)*

Наименование показателя	Код	за 2018г.	за 2017г.
Материальные затраты	5610	1 022	29 947
Расходы на оплату труда	5620	-	80
Отчисления на социальные нужды	5630	-	26
Амортизация	5640	-	41
Прочие затраты	5650	1 994	37 719
Итого по элементам	5660	3 016	67 813
Фактическая себестоимость проданных товаров	5665	-	-
Изменение остатков (прирост [-]); незавершенного производства, готовой продукции и др.	5670	-	(199 824)
Изменение остатков (уменьшение [+]; незавершенного производства, готовой продукции и др.	5680	100 540	-
Итого расходы по обычным видам деятельности	5600	103 556	(132 011)

* - Для организаций, осуществляющих торговую деятельность добавлена строка 5665, учитывающая фактическую себестоимость товаров

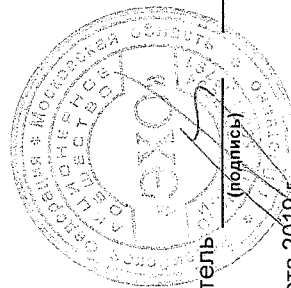


Руководитель _____ Манзюк Игорь
Владимирович
(расшифровка подписи)

25 марта 2019 г.

8. Обеспечения обязательств

Наименование показателя	Код	На 31 декабря 2018 г.	На 31 декабря 2017 г.	На 31 декабря 2016 г.
Полученные - всего	5800	-	-	-
в том числе:				
Выданные - всего	5801	-	-	-
в том числе:	5810	188 369	-	-
Лозовой Владимир Филиппович	5811	3 930	-	-
Лозовая Светлана Владимировна	5812	5 800	-	-
Манзюк Елена Владимировна	5813	4 800	-	-
Манзюк Игорь Владимирович	5814	17 064	-	-
ИП Сухомлинов Сергей Юрьевич	5815	72 274	-	-
АО "ЭХО"	5816	82 500	-	-
Сухомлинов Сергей Юрьевич	5817	2 000	-	-

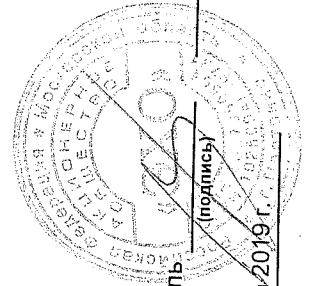


Руководитель _____ Манзюк Игорь Владимирович
(подпись) (расшифровка подписи)

25 марта 2019 г.

7. Оценочные обязательства

Наименование показателя	Код	Остаток на начало года	Признано	Погашено	Списано как избыточная сумма	Остаток на конец периода
Оценочные обязательства - всего	5700	4 115	95	(4 209)	-	-
в том числе:						
Жил.дом - Южная (резерв)	5701	4 115	95	(4 209)	-	1



Манзюк Игорь
Владимирович
(расшифровка подписи)

Руководитель
(подпись)

25 марта 2019 г.

