

КНД 1166002

место штампа
налогового органа

АО "ЭХО",

5037050504/507701001

(реквизиты
налогоплательщика(представителя):
- полное наименование организации,
ИНН/КПП;
- Ф.И.О. индивидуального
предпринимателя (физического лица),
ИНН (при наличии))

Квитанция о приеме налоговой декларации (расчета) в электронном виде

**5043, Межрайонная ИФНС
России №11 по Московской**

Налоговый орган **области** настоящим документом подтверждает, что
(наименование и код налогового органа)

АО "ЭХО", 5037050504/507701001

(полное наименование организации, ИНН/КПП; ФИО индивидуального предпринимателя (физического лица), ИНН
(при наличии))

представил(а) **29.03.2018** в **13.54.00** налоговую декларацию (расчет)

Бухгалтерская (финансовая) отчетность, 0710099, 0, 34, 2017

(наименование и КНД налоговой декларации, вид документа, отчетный период, отчетный год)

NO_VUNOTCH_5043_5043_5037050504507701001_20180329_e6f1f325-321c-

в файлах **4c7b-b8c8-57b04c8737e8**
(наименование файлов)

в налоговый орган **5043, Межрайонная ИФНС России №11 по Московской области**,
(наименование и код налогового органа)

которая поступила **29.03.2018** и принята налоговым органом **29.03.2018**,

регистрационный номер **36034139**

5043, Межрайонная ИФНС России №11 по Московской области

(наименование, код налогового органа)



Данный документ заверен ЭЦП следующих
субъектов: Межрайонная ИФНС России № 11 по Московской области (Кабанова Ольга Васильевна)

Бухгалтерский баланс

на 31 декабря 2017 г.

			Коды		
	Дата (число, месяц, год)		0710001		
Организация Акционерное общество "ЭХО"	по ОКПО		31	12	2017
Идентификационный номер налогоплательщика	ИНН		39840124		
Вид экономической деятельности Строительство жилых и нежилых зданий	по ОКВЭД		5037050504		
Организационно-правовая форма / форма собственности Непубличные акционерные общества / Частная собственность	по ОКФС / ОКФП		41.20		
Единица измерения: в тыс. рублей	по ОКЕИ		12267	16	
Местонахождение (адрес) 142281, Московская обл, Протвино г, Кременковское шоссе, дом № 2			384		

Пояснения	Наименование показателя	Код	На 31 декабря 2017 г.	На 31 декабря 2016 г.	На 31 декабря 2015 г.
	АКТИВ				
	I. ВНЕОБОРОТНЫЕ АКТИВЫ				
	Нематериальные активы	1110	-	-	-
	Результаты исследований и разработок	1120	-	-	-
	Нематериальные поисковые активы	1130	-	-	-
	Материальные поисковые активы	1140	-	-	-
	Основные средства	1150	143 156	553 964	397 587
	Доходные вложения в материальные ценности	1160	-	-	-
	Финансовые вложения	1170	-	-	-
	Отложенные налоговые активы	1180	33	52	30
	Прочие внеоборотные активы	1190	-	-	-
	Итого по разделу I	1100	143 189	554 017	397 617
	II. ОБОРОТНЫЕ АКТИВЫ				
	Запасы	1210	230 516	61 271	33 814
	Налог на добавленную стоимость по приобретенным ценностям	1220	14 227	65 054	46 975
	Дебиторская задолженность	1230	46 185	32 413	38 762
	Финансовые вложения (за исключением денежных эквивалентов)	1240	85 755	-	-
	Денежные средства и денежные эквиваленты	1250	1 261	724	6 060
	Прочие оборотные активы	1260	1 755	3 494	2 893
	Итого по разделу II	1200	379 698	162 955	128 504
	БАЛАНС	1600	522 887	716 972	526 121

Пояснения	Наименование показателя	Код	На 31 декабря 2017 г.	На 31 декабря 2016 г.	На 31 декабря 2015 г.
	ПАССИВ				
	III. КАПИТАЛ И РЕЗЕРВЫ				
	Уставный капитал (складочный капитал, уставный фонд, вклады товарищей)	1310	10	10	10
	Собственные акции, выкупленные у акционеров	1320	-	-	-
	Переоценка внеоборотных активов	1340	-	-	-
	Добавочный капитал (без переоценки)	1350	-	-	-
	Резервный капитал	1360	-	-	-
	Нераспределенная прибыль (непокрытый убыток)	1370	9 652	17 069	16 969
	Итого по разделу III	1300	9 662	17 079	16 979
	IV. ДОЛГОСРОЧНЫЕ ОБЯЗАТЕЛЬСТВА				
	Заемные средства	1410	158 877	168 000	174 706
	Отложенные налоговые обязательства	1420	55	55	33
	Оценочные обязательства	1430	-	-	-
	Прочие обязательства	1450	119 030	405 378	229 485
	Итого по разделу IV	1400	277 962	573 433	404 223
	V. КРАТКОСРОЧНЫЕ ОБЯЗАТЕЛЬСТВА				
	Заемные средства	1510	83 123	80 160	74 988
	Кредиторская задолженность	1520	152 139	46 299	29 930
	Доходы будущих периодов	1530	-	-	-
	Оценочные обязательства	1540	-	-	-
	Прочие обязательства	1550	-	-	-
	Итого по разделу V	1500	235 263	126 460	104 918
	БАЛАНС	1700	522 887	716 972	526 121

Руководитель



(подпись)

**Манзюк Игорь
Владимирович**
(расшифровка подписи)

26 января 2018 г.

Отчет о финансовых результатах
за Январь - Декабрь 2017 г.

Организация Акционерное общество "ЭХО"
Идентификационный номер налогоплательщика
Вид экономической деятельности Строительство жилых и нежилых зданий
Организационно-правовая форма / форма собственности
Непубличные акционерные общества / Частная собственность
Единица измерения: в тыс. рублей

Коды		
0710002		
31	12	2017
по ОКПО 39840124		
ИНН 5037050504		
по ОКВЭД 41.20		
12267	16	
по ОКОПФ / ОКФС		
по ОКЕИ 384		

Пояснения	Наименование показателя	Код	За Январь - Декабрь 2017 г.	За Январь - Декабрь 2016 г.
	Выручка	2110	66 745	2 043
	Себестоимость продаж	2120	(64 157)	(1 268)
	Валовая прибыль (убыток)	2100	2 588	775
	Коммерческие расходы	2210	-	-
	Управленческие расходы	2220	(3 657)	(466)
	Прибыль (убыток) от продаж	2200	(1 069)	309
	Доходы от участия в других организациях	2310	-	-
	Проценты к получению	2320	4 613	-
	Проценты к уплате	2330	(4 335)	-
	Прочие доходы	2340	2 843	430
	Прочие расходы	2350	(1 186)	(578)
	Прибыль (убыток) до налогообложения	2300	866	161
	Текущий налог на прибыль	2410	(315)	(82)
	в т.ч. постоянные налоговые обязательства (активы)	2421	(85)	(46)
	Изменение отложенных налоговых обязательств	2430	-	(23)
	Изменение отложенных налоговых активов	2450	(19)	23
	Прочее	2460	-	-
	Чистая прибыль (убыток)	2400	532	79

Пояснения	Наименование показателя	Код	За Январь - Декабрь 2017 г.	За Январь - Декабрь 2016 г.
	Результат от переоценки внеоборотных активов, не включаемый в чистую прибыль (убыток) периода	2510	-	-
	Результат от прочих операций, не включаемый в чистую прибыль (убыток) периода	2520	-	-
	Совокупный финансовый результат периода	2500	532	79
	Справочно Базовая прибыль (убыток) на акцию	2900	-	-
	Разводненная прибыль (убыток) на акцию	2910	-	-

Руководитель



(подпись)

Манзюк Игорь
Владимирович

(расшифровка подписи)

26 января 2018 г.

**Отчет об изменении капитала
за Январь - Декабрь 2017 г.**

Организация Акционерное общество "ЭХО" Форма по ОКУД _____
 Идентификационный номер налогоплательщика _____ Дата (число, месяц, год) _____
 Вид экономической деятельности Строительство жилых и нежилых зданий по ОКПО _____
 Организация-правова форма / форма собственности _____ по ОКФС _____
Непубличные акционерные общества / Частная собственность по ОКЕИ _____
 Единица измерения: в тыс. рублей

Коды		
0710003		
31	12	2017
39840124		
5037050504		
41.20		
12267		16
384		

1. Движение капитала

Наименование показателя	Код	Уставный капитал	Собственные акции, выкупленные у акционеров		Добавочный капитал	Резервный капитал	Нераспределенная прибыль (непокрытый убыток)	Итого
			-	-				
Величина капитала на 31 декабря 2015 г. <u>За 2016 г.</u>	3100	10	-	-	-	-	16 969	16 979
Увеличение капитала - всего:	3210	-	-	-	-	-	99	99
в том числе:								
чистая прибыль	3211	X	X	X	X	X	99	99
переоценка имущества	3212	X	X	-	X	X	-	-
доходы, относящиеся непосредственно на увеличение капитала	3213	X	X	-	X	X	-	-
дополнительный выпуск акций	3214	-	-	-	-	X	-	-
увеличение номинальной стоимости акций	3215	-	-	-	-	X	-	X
реорганизация юридического лица	3216	-	-	-	-	-	-	-
	3217	-	-	-	-	-	-	-
Уменьшение капитала - всего:	3220	-	-	-	-	-	-	-
в том числе:								
убыток	3221	X	X	X	X	X	-	-
переоценка имущества	3222	X	X	-	X	X	-	-
расходы, относящиеся непосредственно на уменьшение капитала	3223	X	X	-	X	X	-	-
уменьшение номинальной стоимости акций	3224	-	-	-	-	X	-	-
уменьшение количества акций	3225	-	-	-	-	X	-	-
реорганизация юридического лица	3226	-	-	-	-	-	-	-

Наименование показателя	Код	Уставный капитал	Собственные акции, выкупленные у акционеров	Добавочный капитал	Резервный капитал	Нераспределенная прибыль (непокрытый убыток)	Итого
Изменение Добавочного капитала	3230	X	X	-	-	-	X
Изменение резервного капитала	3240	X	X	X	-	-	X
	3245	-	-	-	-	-	-
Величина капитала на 31 декабря 2016 г.	3200	10	-	-	-	17 069	17 079
За 2017 г.							
Увеличение капитала - всего:	3310	-	-	-	-	532	532
в том числе:							
чистая прибыль	3311	X	X	X	X	532	532
переоценка имущества	3312	X	X	-	X	-	-
Доходы, относящиеся непосредственно на увеличение капитала	3313	X	X	-	X	-	-
Дополнительный выпуск акций	3314	-	-	-	X	X	-
увеличение номинальной стоимости акций	3315	-	-	-	X	-	X
реорганизация юридического лица	3316	-	-	-	-	-	-
	3317	-	-	-	-	-	-
Уменьшение капитала - всего:	3320	-	-	-	-	-	-
в том числе:							
убыток	3321	X	X	X	X	-	-
переоценка имущества	3322	X	X	-	X	-	-
расходы, относящиеся непосредственно на уменьшение капитала	3323	X	X	-	X	-	-
уменьшение номинальной стоимости акций	3324	-	-	-	X	-	-
уменьшение количества акций	3325	-	-	-	X	-	-
реорганизация юридического лица	3326	-	-	-	-	-	-
дивиденды	3327	X	X	X	X	-	-
Изменение добавочного капитала	3330	X	X	-	-	-	X
Изменение резервного капитала	3340	X	X	X	-	-	X
	3345	-	-	-	-	-	-
Величина капитала на 31 декабря 2017 г.	3300	10	-	-	-	9 652	9 662

2. Корректировки в связи с изменением учетной политики и исправлением ошибок

Наименование показателя	Код	На 31 декабря 2015 г.	Изменения капитала за 2016 г.		На 31 декабря 2016 г.
			за счет чистой прибыли (убытка)	за счет иных факторов	
Капитал - всего					
до корректировок	3400	16 979	99	1	17 079
корректировка в связи с: изменением учетной политики	3410	-	-	-	-
исправлением ошибок	3420	-	-	-	-
после корректировок	3500	16 979	99	1	17 079
В том числе: нераспределенная прибыль (непокрытый убыток):					
до корректировок	3401	16 969	99	1	17 069
корректировка в связи с: изменением учетной политики	3411	-	-	-	-
исправлением ошибок	3421	-	-	-	-
после корректировок	3501	16 969	99	1	17 069
до корректировок	3402	-	-	-	-
корректировка в связи с: изменением учетной политики	3412	-	-	-	-
исправлением ошибок	3422	-	-	-	-
после корректировок	3502	-	-	-	-

3. ЧИСТЫЕ АКТИВЫ

Наименование показателя	Код	На 31 декабря 2017 г.	На 31 декабря 2016 г.	На 31 декабря 2015 г.
Чистые активы	3600	9 662	17 079	16 979

Руководитель
(подпись)



Манзюк Игорь
Владимирович
(расшифровка подписи)

26 января 2018 г. Протокол

**Отчет о движении денежных средств
за Январь - Декабрь 2017 г.**

Организация **Акционерное общество "ЭХО"**
 Идентификационный номер налогоплательщика _____
 Вид экономической деятельности **Строительство жилых и нежилых зданий**
 Организационно-правовая форма / форма собственности
Непубличные акционерные общества / **Частная собственность**
 Единица измерения: в тыс. рублей

Дата (число, месяц, год) _____
 Форма по ОКУД _____
 по ОКПО _____
 ИНН _____
 по ОКВЭД _____
 по ОКОПФ / ОКФС _____
 по ОКЕИ _____

Коды		
0710004		
31	12	2017
39840124		
5037050504		
41.20		
12267	16	
384		

Наименование показателя	Код	За Январь - Декабрь 2017 г.	За Январь - Декабрь 2016 г.
Денежные потоки от текущих операций			
Поступления - всего	4110	360 380	176 491
в том числе:			
от продажи продукции, товаров, работ и услуг	4111	80 050	1 257
арендных платежей, лицензионных платежей, роялти, комиссионных и иных аналогичных платежей	4112	-	-
от перепродажи финансовых вложений	4113	-	-
	4114	-	-
прочие поступления	4119	280 330	175 234
Платежи - всего	4120	(269 578)	(140 455)
в том числе:			
поставщикам (подрядчикам) за сырье, материалы, работы, услуги	4121	(218 806)	(126 580)
в связи с оплатой труда работников	4122	(3 703)	(279)
процентов по долговым обязательствам	4123	(24 998)	-
налога на прибыль организаций	4124	(411)	(274)
	4125	-	-
прочие платежи	4129	(21 660)	(13 322)
Сальдо денежных потоков от текущих операций	4100	90 802	36 036
Денежные потоки от инвестиционных операций			
Поступления - всего	4210	1 334	1 792
в том числе:			
от продажи внеоборотных активов (кроме финансовых вложений)	4211	-	-
от продажи акций других организаций (долей участия)	4212	-	-
от возврата предоставленных займов, от продажи долговых ценных бумаг (прав требования денежных средств к другим лицам)	4213	1 334	1 792
дивидендов, процентов по долговым финансовым вложениям и аналогичных поступлений от долевого участия в других организациях	4214	-	-
	4215	-	-
прочие поступления	4219	-	-
Платежи - всего	4220	(1 334)	(1 792)
в том числе:			
в связи с приобретением, созданием, модернизацией, реконструкцией и подготовкой к использованию внеоборотных активов	4221	-	-
в связи с приобретением акций других организаций (долей участия)	4222	-	-
в связи с приобретением долговых ценных бумаг (прав требования денежных средств к другим лицам), предоставление займов другим лицам	4223	(1 334)	(1 792)
процентов по долговым обязательствам, включаемым в стоимость инвестиционного актива	4224	-	-
	4225	-	-
прочие платежи	4229	-	-
Сальдо денежных потоков от инвестиционных операций	4200	-	-

Наименование показателя	Код	За Январь - Декабрь 2017 г.	За Январь - Декабрь 2016 г.
Денежные потоки от финансовых операций			
Поступления - всего	4310	81 112	28 080
в том числе:			
получение кредитов и займов	4311	81 112	28 080
денежных вкладов собственников (участников)	4312	-	-
от выпуска акций, увеличения долей участия	4313	-	-
от выпуска облигаций, векселей и других долговых ценных бумаг и др.	4314	-	-
	4315	-	-
прочие поступления	4319	-	-
Платежи - всего	4320	(171 377)	(69 452)
в том числе:			
собственникам (участникам) в связи с выкупом у них акций (долей участия) организации или их выходом из состава участников	4321	-	-
на уплату дивидендов и иных платежей по распределению прибыли в пользу собственников (участников)	4322	-	-
в связи с погашением (выкупом) векселей и других долговых ценных бумаг, возврат кредитов и займов	4323	(90 235)	(29 706)
	4324	-	-
прочие платежи	4329	(81 142)	(39 746)
Сальдо денежных потоков от финансовых операций	4300	(90 265)	(41 372)
Сальдо денежных потоков за отчетный период	4400	537	(5 336)
Остаток денежных средств и денежных эквивалентов на начало отчетного периода	4450	724	6 060
Остаток денежных средств и денежных эквивалентов на конец отчетного периода	4500	1 261	724
Величина влияния изменений курса иностранной валюты по отношению к рублю	4490	-	-

Руководитель



(подпись)

**Манзюк Игорь
Владимирович**

(расшифровка подписи)

26 января 2018 г.

Расчет стоимости чистых активов

Акционерное общество "ЭХО"

(наименование организации)

Наименование показателя	Код строки бухгалтерского баланса	На 31 декабря 2017 г.	На 31 декабря 2016 г.	На 31 декабря 2015 г.
Активы				
Нематериальные активы	1110	-	-	-
Результаты исследований и разработок	1120	-	-	-
Нематериальные поисковые активы	1130	-	-	-
Материальные поисковые активы	1140	-	-	-
Основные средства	1150	143 156	553 964	397 587
Доходные вложения в материальные ценности	1160	-	-	-
Финансовые вложения долгосрочные	1170	-	-	-
Отложенные налоговые активы	1180	33	52	-
Прочие внеоборотные активы	1190	-	-	30
Запасы	1210	230 516	61 271	-
Налог на добавленную стоимость по приобретенным ценностям	1220	14 227	-	33 814
Дебиторская задолженность*	1230	46 185	65 054	46 975
Финансовые вложения краткосрочные	1240	85 755	32 413	38 762
Денежные средства и денежные эквиваленты	1250	-	-	-
Прочие оборотные активы	1260	1 261	724	6 060
ИТОГО активы	-	522 887	716 972	526 121
Пассивы				
Заемные средства долгосрочные	1410	158 877	168 000	174 706
Отложенные налоговые обязательства	1420	55	55	33
Оценочные обязательства долгосрочные	1430	-	-	-
Прочие обязательства долгосрочные	1450	119 030	405 378	229 485
Заемные средства краткосрочные	1510	83 123	80 160	74 988
Кредиторская задолженность	1520	152 139	46 299	29 930
Оценочные обязательства краткосрочные	1540	-	-	-
Прочие обязательства краткосрочные	1550	-	-	-
ИТОГО пассивы	-	513 225	699 893	509 141
Стоимость чистых активов	-	9 662	17 079	16 979

* - За исключением задолженности участников (учредителей) по взносам в уставный капитал.

2.2. Незавершенные капитальные вложения


Наименование показателя	Код	Период	На начало года	Изменения за период			На конец периода
				запраты за период	списано	принято к учету в качестве основных средств или увеличена стоимость	
Незавершенное строительство и незаконченные операции по приобретению, модернизации и т.п. основных средств - всего	5240	за 2017г.	532 081	365 094	(772 613)	(1 750)	122 812
	5250	за 2016г.	372 120	160 104	(10)	(134)	532 081
в том числе:							
Жил. дом № 6 (Оужная)	5241	за 2017г.	251 051	138 499	389 551	-	251 051
	5251	за 2016г.	179 464	71 587	-	-	-
Жил. дом № 7 (Оужная)	5242	за 2017г.	237 670	145 392	383 062	-	237 670
	5252	за 2016г.	178 911	58 759	-	-	15 116
п. Большевик новый микрорайон	5243	за 2017г.	13 736	1 380	-	-	13 736
	5253	за 2016г.	13 736	-	-	-	-
Жил.дом г. Протвино -Оужная (материальные затраты).	5244	за 2017г.	2	(2)	-	-	2
	5254	за 2016г.	-	2	-	-	-
Микрорайон (п.Большевик М1))	5245	за 2017г.	29 622	78 074	-	-	107 696
	5255	за 2016г.	-	29 622	-	-	29 622
Прмцел BRINKMANN ESTRICH WOU 450	5246	за 2017г.	-	1 527	-	1 527	-
	5256	за 2016г.	-	-	-	-	-
Машина для сварки пластиковых труб гидравлическая, V-Meid G315	5247	за 2017г.	-	223	-	223	-
	5257	за 2016г.	-	-	-	-	-
Камера IP уличная день/ночь DS-2CD2022-I	5248	за 2017г.	-	-	-	-	-
	5258	за 2016г.	10	-	10	-	-
Электробормотор WEKA ДК 26	5249	за 2017г.	-	-	-	-	-
	5259	за 2016г.	-	92	-	92	-
Сверлильная станция LADM 160		за 2017г.	-	-	-	-	-
		за 2016г.	-	41	-	41	-

2.3. Изменение стоимости основных средств в результате достройки, дооборудования, реконструкции и частичной ликвидации

Наименование показателя	Код	за 2017г.	за 2016г.
Увеличение стоимости объектов основных средств в результате достройки, дооборудования, реконструкции - всего	5260	-	-
в том числе:			
Уменьшение стоимости объектов основных средств в результате частичной ликвидации - всего:	5270	-	-
в том числе:	5271	-	-

2.4. Иное использование основных средств

Наименование показателя	Код	На 31 декабря 2017 г.	На 31 декабря 2016 г.	На 31 декабря 2015 г.
Переданные в аренду основные средства, числящиеся на балансе	5280	-	-	-
Переданные в аренду основные средства, числящиеся за балансом	5281	-	-	-
Полученные в аренду основные средства, числящиеся на балансе	5282	-	-	-
Полученные в аренду основные средства, числящиеся за балансом	5283	150	150	150
Объекты недвижимости, принятые в эксплуатацию и фактически используемые, находящиеся в процессе государственной регистрации	5284	-	-	-
Основные средства, переведенные на консервацию	5285	-	-	-
Иное использование основных средств (залог и др.)	5286	-	-	-
	5287	-	-	-




Руководитель
(подпись)

Манзюк Игорь
Владимирович
(расшифровка подписи)

26 января 2018 г.

4.2. Запасы в залоге

Наименование показателя	Код	На 31 декабря 2017 г.	На 31 декабря 2016 г.	На 31 декабря 2015 г.
Запасы, не оплаченные на отчетную дату - всего	5440	-	-	-
в том числе:				
Запасы, находящиеся в залоге по договору - всего	5441	-	-	-
в том числе:	5445	-	-	-
	5446	-	-	-



Руководитель _____
 Манзюк Игорь
 Владимирович
 (расшифровка подписи)

26 января 2018 г.

5. Дебиторская и кредиторская задолженность
5.1. Наличие и движение дебиторской задолженности


Наименование показателя	Код	Период	На начало года		Изменения за период							На конец периода			
			Учтенная по условиям Договора	величина резерва по сомнительным долгам	поступление			Выбыло				Учтенная по условиям Договора	величина резерва по сомнительным долгам		
					в результате хозяйственных операций (сумма долга по сделке, операции)	применение процентов, штрафов и иные начисления	погашение	списание на финансовый результат	восстановление резерва	перевод из долго- в краткосроч- ную задолжен- ность	перевод из дебитор- ской в кре- диторскую задолжен- ность			перевод из кредитор- ской в де- биторскую задолжен- ность	
Долгосрочная Дебиторская задолженность - всего	5501	за 2017г.	-	-	-	-	-	-	-	-	-	-	-	-	-
в том числе:	5521	за 2016г.	-	-	-	-	-	-	-	-	-	-	-	-	-
Расчеты с покупателями и заказчиками	5502	за 2017г.	-	-	-	-	-	-	-	-	-	-	-	-	-
в том числе:	5522	за 2016г.	-	-	-	-	-	-	-	-	-	-	-	-	-
Авансы выданные	5503	за 2016г.	-	-	-	-	-	-	-	-	-	-	-	-	-
в том числе:	5523	за 2016г.	-	-	-	-	-	-	-	-	-	-	-	-	-
Прочая	5504	за 2017г.	-	-	-	-	-	-	-	-	-	-	-	-	-
в том числе:	5524	за 2016г.	-	-	-	-	-	-	-	-	-	-	-	-	-
Краткосрочная Дебиторская задолженность - всего	5510	за 2017г.	32 413	-	23 874	-	(10 795)	(338)	-	-	990	40	46 185	-	-
в том числе:	5530	за 2016г.	38 762	-	11 701	-	(18 110)	-	-	-	5	54	32 413	-	-
Расчеты с покупателями и заказчиками	5511	за 2017г.	1 646	-	(30)	-	(340)	(19)	-	-	-	-	1 257	-	-
в том числе:	5531	за 2016г.	1 771	-	590	-	(714)	-	-	-	-	-	1 646	-	-
Авансы выданные	5512	за 2017г.	28 615	-	11 194	-	(8 567)	(319)	-	-	-	-	30 923	-	-
в том числе:	5532	за 2016г.	34 443	-	10 714	-	(16 542)	-	-	-	-	-	28 615	-	-
Прочая	5513	за 2017г.	2 152	-	12 710	-	(1 888)	-	-	-	990	40	14 005	-	-
в том числе:	5533	за 2016г.	2 549	-	397	-	(854)	-	-	-	5	54	2 152	-	-
Итого	5500	за 2017г.	32 413	-	23 874	-	(10 795)	(338)	-	-	990	40	46 185	-	-
	5520	за 2016г.	38 762	-	11 701	-	(18 110)	-	-	-	5	54	32 413	-	-

5. Дебиторская и кредиторская задолженность
5.1. Наличие и движение дебиторской задолженности

Наименование показателя	Код	Период	На начало года		Изменения за период								На конец периода				
			Учтенная по условиям Договора	величина резерва по сомнительным долгам	в результате хозяйственных операций (сумма долга по сделке, операции)	причитающиеся проценты, штрафы и иные начисления	погашение	выбыло	списание на финансовый результат	восстановление резерва	перевод из долго- в краткосроч- ную задолжен- ность	перевод из Дебитор- ской в кре- диторскую задолжен- ность	перевод из кредитор- ской в Де- биторскую задолжен- ность	Учтенная по условиям Договора	величина резерва по сомнительным долгам		
Долгосрочная Дебиторская задолженность - всего	5501	за 2017г.	-	-	-	-	-	-	-	-	-	-	-	-	-	-	-
	5521	за 2016г.	-	-	-	-	-	-	-	-	-	-	-	-	-	-	-
В том числе:																	
Расчеты с покупателями и заказчиками	5502	за 2017г.	-	-	-	-	-	-	-	-	-	-	-	-	-	-	-
	5522	за 2016г.	-	-	-	-	-	-	-	-	-	-	-	-	-	-	-
Авансы выданные	5503	за 2017г.	-	-	-	-	-	-	-	-	-	-	-	-	-	-	-
	5523	за 2016г.	-	-	-	-	-	-	-	-	-	-	-	-	-	-	-
Прочая	5504	за 2017г.	-	-	-	-	-	-	-	-	-	-	-	-	-	-	-
	5524	за 2016г.	-	-	-	-	-	-	-	-	-	-	-	-	-	-	-
	5505	за 2017г.	-	-	-	-	-	-	-	-	-	-	-	-	-	-	-
	5525	за 2016г.	-	-	-	-	-	-	-	-	-	-	-	-	-	-	-
Краткосрочная Дебиторская задолженность - всего	5510	за 2017г.	32 413	-	23 874	-	(10 795)	(338)	-	40	990	40	46 185	-	-	-	
	5530	за 2016г.	38 762	-	11 701	-	(18 110)	-	-	5	54	54	32 413	-	-	-	
В том числе:																	
Расчеты с покупателями и заказчиками	5511	за 2017г.	1 646	-	(30)	-	(340)	(19)	-	-	-	-	1 257	-	-	-	
	5531	за 2016г.	1 771	-	590	-	(714)	-	-	-	-	-	1 646	-	-	-	
Авансы выданные	5512	за 2017г.	28 615	-	11 194	-	(8 567)	(319)	-	-	-	-	30 923	-	-	-	
	5532	за 2016г.	34 443	-	10 714	-	(16 542)	-	-	-	-	-	28 615	-	-	-	
Прочая	5513	за 2017г.	2 152	-	12 710	-	(1 888)	-	-	990	5	40	14 005	-	-	-	
	5533	за 2016г.	2 549	-	397	-	(854)	-	-	-	-	54	2 152	-	-	-	
	5514	за 2017г.	-	-	-	-	-	-	-	-	-	-	-	-	-	-	
	5534	за 2016г.	-	-	-	-	-	-	-	-	-	-	-	-	-	-	
Итого	5500	за 2017г.	32 413	-	23 874	-	(10 795)	(338)	-	40	990	40	46 185	-	-	-	
	5520	за 2016г.	38 762	-	11 701	-	(18 110)	-	-	5	54	54	32 413	-	-	-	

5.4. Просроченная кредиторская задолженность

Наименование показателя	Код	На 31 декабря 2017 г.	На 31 декабря 2016 г.	На 31 декабря 2015 г.
Всего	5590	-	-	-
в том числе:				
расчеты с поставщиками и подрядчиками	5591	-	-	-
расчеты с покупателями и заказчиками	5592	-	-	-
прочая задолженность	5593	-	-	-
	5594	-	-	-

Руководитель  Манзюк Игорь Владимирович
 (подпись) (расшифровка подписи)

26 января 2018 г.

6. Затраты на производство (расходы на продажу)*

Наименование показателя	Код	за 2017г.	за 2016г.
Материальные затраты	5610	29 503	601
Расходы на оплату труда	5620	80	102
Отчисления на социальные нужды	5630	26	44
Амортизация	5640	29	6
Прочие затраты	5650	34 518	515
Итого по элементам	5660	64 156	1 268
Фактическая себестоимость проданных товаров	5665	-	-
Изменение остатков (прирост [-]): незавершенного производства, готовой продукции и др.	5670	-	-
Изменение остатков (уменьшение [+]): незавершенного производства, готовой продукции и др.	5680	-	-
Итого расходы по обычным видам деятельности	5600	64 156	1 268

* - Для организаций, осуществляющих торговую деятельность, добавлена строка 5665, учитывающая фактическую себестоимость товаров



Руководитель

(подпись)

Манзюк Игорь
Владимирович
(расшифровка подписи)

26 января 2018 г.