

**ОБЩЕСТВО С ОГРАНИЧЕННОЙ  
ОТВЕТСТВЕННОСТЬЮ  
«Люксэкономсервис»**

394018, г. Воронеж, ул. Фридриха Энгельса, д. 58а,  
офис 7.  
ИНН/КПП 3666062541/366601001  
Тел. 8(473)202-68-25  
ОРНЗ № 11006006591 от 07.04.2010г.  
в реестре аудиторов и аудиторских организаций СОА  
НП «Аудиторская Ассоциация Содружество»  
г. Москва

**АУДИТОРСКОЕ ЗАКЛЮЧЕНИЕ  
о годовой бухгалтерской отчетности  
акционерного общества «Домостроительный комбинат»  
за 2016 год**

Акционерам акционерного общества «Домостроительный комбинат»

**Аудируемое лицо**

<b>Организационно – правовая форма и наименование</b>	Акционерное общество «Домостроительный комбинат» (АО «ДСК»)
<b>ОГРН</b>	ОГРН 1023601540258
<b>Место нахождения</b>	394038, г. Воронеж, ул. Пеше-Стрелецкая, д. 95

**Аудитор**

<b>Наименование</b>	Общество с ограниченной ответственностью «Люксэкономсервис»
<b>ОГРН</b>	ОГРН 1033600002061
<b>Адрес регистрации</b>	394018, Воронежская область, г. Воронеж, ул. Фридриха Энгельса, д. 58 а, офис 7
<b>Членство в аккредитованной саморегулируемой организации аудиторов</b>	Член саморегулируемой организации аудиторов Некоммерческое партнерство «Аудиторская Ассоциация Содружество» ОРНЗ 11006006591

*Е.П. Тихая* Тихая Е.П./

**АУДИТОРСКОЕ ЗАКЛЮЧЕНИЕ**  
**о годовой бухгалтерской отчетности акционерного общества**  
**«Домостроительный комбинат» за 2016 год**

Мы провели аудит прилагаемой годовой бухгалтерской отчетности акционерного общества «Домостроительный комбинат», состоящей из Бухгалтерского баланса по состоянию на 31 декабря 2016 года, Отчета о финансовых результатах, Отчета об изменениях капитала, Отчета о движении денежных средств и Пояснений к бухгалтерскому балансу и отчету о финансовых результатах за 2016 год.

**Ответственность аудируемого лица**  
**за годовую бухгалтерскую отчетность**

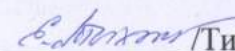
Руководство акционерного общества «Домостроительный комбинат» несет ответственность за составление и достоверность указанной годовой бухгалтерской отчетности в соответствии с российскими правилами составления бухгалтерской отчетности и за систему внутреннего контроля, необходимую для составления годовой бухгалтерской отчетности, не содержащей существенных искажений вследствие недобросовестных действий или ошибок.

**Ответственность аудитора**

Наша ответственность заключается в выражении мнения о достоверности годовой бухгалтерской отчетности на основе проведенного нами аудита. Мы проводили аудит в соответствии со стандартами аудиторской деятельности. Данные стандарты требуют соблюдения применимых этических норм, а также планирования и проведения аудита таким образом, чтобы получить достаточную уверенность в том, что годовая бухгалтерская отчетность не содержит существенных искажений.

Аудит включал проведение аудиторских процедур, направленных на получение аудиторских доказательств, подтверждающих числовые показатели в годовой бухгалтерской отчетности и раскрытие в ней информации. Выбор аудиторских процедур является предметом нашего суждения, которое основывается на оценке риска существенных искажений, допущенных вследствие недобросовестных действий или ошибок. В процессе оценки данного риска нами рассмотрена система внутреннего контроля, обеспечивающая составление и достоверность годовой бухгалтерской отчетности, с целью выбора соответствующих аудиторских процедур, но не с целью выражения мнения об эффективности системы внутреннего контроля.

Аудит также включал оценку надлежащего характера применяемой учетной политики и обоснованности оценочных показателей, полученных руководством аудируемого лица, а также оценку представления годовой бухгалтерской отчетности в целом.

 Тихая Е.П./

Мы полагаем, что полученные в ходе аудита аудиторские доказательства дают достаточные основания для выражения мнения о достоверности годовой бухгалтерской отчетности.

### Мнение

По нашему мнению, прилагаемая к настоящему Аудиторскому заключению годовая бухгалтерская отчетность отражает достоверно во всех существенных отношениях финансовое положение акционерного общества «Домостроительный комбинат» по состоянию на 31 декабря 2016 года, результаты ее финансово-хозяйственной деятельности и движение денежных средств за 2016 год в соответствии с российскими правилами составления бухгалтерской отчетности.

Генеральный директор ООО «Люксэкономсервис» Е. П. Тихая

«11» апреля 2017г.




Аудиторский отчет получил «\_\_\_» \_\_\_\_\_ 2017г. \_\_\_\_\_ / \_\_\_\_\_ /

Е. П. Тихая Е.П. Тихая/



ИНН 3665005205  
КПП 366750001 стр. 001



Форма по КНД 0710099

Бухгалтерская (финансовая) отчетность

Номер корректировки 0      Отчетный период (код) 34      Отчетный год 2016  
АКЦИОНЕРНОЕ ОБЩЕСТВО "ДОМОСТРОИТЕЛЬНЫЙ КОМБИНАТ"

(наименование организации)

Дата утверждения отчетности 30.03.2017  
Код вида экономической деятельности по классификатору ОКВЭД 41.20  
Код по ОКПО 0130905320  
Форма собственности (по ОКФС) 16  
Организационно-правовая форма (по ОКОПФ) 47  
Единица измерения: (тыс. руб. / млн. руб. – код по ОКЕИ) 384

На 11 страницах с приложением документов или их копий на \_\_\_\_\_ листах

Достоверность и полноту сведений, указанных в настоящем документе, подтверждаю:

- 1 - руководитель
- 2 - уполномоченный представитель

ТРУБЕЦКОЙ  
АЛЕКСАНДР  
НИКОЛАЕВИЧ

Подпись \_\_\_\_\_  
Дата \_\_\_\_\_  
Имя, отчество\* руководителя (уполномоченного представителя) полностью

Подпись \_\_\_\_\_  
Дата \_\_\_\_\_  
Имя, отчество\*\* руководителя (уполномоченного представителя) полностью

Заполняется работником налогового органа  
Сведения о представлении документа

Данный документ представлен (код) \_\_\_\_\_  
на \_\_\_\_\_ страницах

в составе (отметить знаком V)

0710001	<input type="checkbox"/>	0710002	<input type="checkbox"/>
0710003	<input type="checkbox"/>	0710004	<input type="checkbox"/>
0710005	<input type="checkbox"/>	0710006	<input type="checkbox"/>

с приложением документов или их копий на \_\_\_\_\_ листах

Дата представления документа \_\_\_\_\_

Зарегистрирован за № \_\_\_\_\_

Фамилия, И. О.\*

Подпись

\* Отчество при наличии.  
\*\* При наличии.





1050 6028

ИНН 3665005205

КПП 366750001 стр. 002



baa3 eaa5 5102 a258 eae2 9a8f c745 6082

Местонахождение (адрес)

Почтовый индекс 394038

Субъект Российской Федерации (код) 36

Район

Город Г. ВОРОНЕЖ

Населенный пункт (село, поселок и т.п.)

Улица (проспект, переулок и т.п.) УЛ. ПЕШЕ-СТРЕЛЕЦКАЯ

Номер дома (владения) 95

Номер корпуса (строения)

Номер офиса






1050 6035

ИНН 3665005205

КПП 366750001 Стр. 003



10dc eb91 5101 13a5 6cfd 6aa9 a3a1 e51c

Форма по ОКУД 0710001

## Бухгалтерский баланс


Пояснения <sup>1</sup>	Наименование показателя	Код строки	АКТИВ		
			На отчетную дату отчетного периода	На 31 декабря предыдущего года	На 31 декабря года, предшествующего предыдущему
1	2	3	4	5	6
<b>I. ВНЕОБОРОТНЫЕ АКТИВЫ</b>					
—	Нематериальные активы	1110	—	—	—
—	Результаты исследований и разработок	1120	—	—	—
—	Нематериальные поисковые активы	1130	—	—	—
—	Материальные поисковые активы	1140	—	—	—
—	Основные средства	1150	2 645 80	2 825 81	2 686 52
—	Доходные вложения в материальные ценности	1160	—	—	—
—	Финансовые вложения	1170	1 000 38	1 000 38	1 000 36
—	Отложенные налоговые активы	1180	—	—	—
—	Прочие внеоборотные активы	1190	8 723 449	7 477 277	6 206 433
—	Итого по разделу I	1100	9 088 067	7 859 896	6 575 121
<b>II. ОБОРОТНЫЕ АКТИВЫ</b>					
—	Запасы	1210	8 702 74	8 859 41	7 580 40
—	Налог на добавленную стоимость по приобретенным ценностям	1220	0	68	3 899 6
—	Дебиторская задолженность	1230	3 237 531	4 072 608	3 185 816
—	Финансовые вложения (за исключением денежных эквивалентов)	1240	2 150 00	2 329 10	1 639 89
—	Денежные средства и денежные эквиваленты	1250	6 183 3	7 537	3 072 96
—	Прочие оборотные активы	1260	2 925 521	2 675 70	1 527 361
—	Итого по разделу II	1200	7 310 159	5 466 634	5 981 498
—	<b>БАЛАНС</b>	1600	1 639 8226	1 332 6530	1 255 6619





ИНН 3665005205

КПП 366750001 Стр. 004



## ПАССИВ

Пояснения <sup>1</sup>	Наименование показателя	Код строки	На отчетную дату отчетного периода	На 31 декабря предыдущего года	На 31 декабря года, предшествующего предыдущему
1	2	3	4	5	6
<b>III. КАПИТАЛ И РЕЗЕРВЫ</b>					
—	Уставный капитал (складочный капитал, уставный фонд, вклады товарищей)	1310	2 6 8	2 6 8	2 6 8
—	Собственные акции, выкупленные у акционеров <sup>2</sup>	1320	—	—	—
—	Переоценка внеоборотных активов	1340	2 0 6 1 5 1	2 0 6 1 5 1	2 0 6 1 5 1
—	Добавочный капитал (без переоценки)	1350	3 9 9 8 0 0	3 9 9 8 0 0	3 9 9 8 0 0
—	Резервный капитал	1360	—	—	—
—	Нераспределенная прибыль (непокрытый убыток)	1370	2 2 9 1 5 0 8	2 1 5 5 7 1 7	1 9 5 2 4 8 3
—	Итого по разделу III	1300	2 8 9 7 7 2 7	2 7 6 1 9 3 6	2 5 5 8 7 0 2
<b>III. ЦЕЛЕВОЕ ФИНАНСИРОВАНИЕ<sup>3</sup></b>					
—	Пасвой фонд	1310	—	—	—
—	Целевой капитал	1320	—	—	—
—	Целевые средства	1350	—	—	—
—	Фонд недвижимого и особо ценного движимого имущества	1360	—	—	—
—	Резервный и иные целевые фонды	1370	—	—	—
—	Итого по разделу III	1300	—	—	—
<b>IV. ДОЛГОСРОЧНЫЕ ОБЯЗАТЕЛЬСТВА</b>					
—	Заемные средства	1410	—	—	—
—	Отложенные налоговые обязательства	1420	—	—	—
—	Оценочные обязательства	1430	—	—	—
—	Прочие обязательства	1450	—	—	—
—	Итого по разделу IV	1400	—	—	—





ИНН 3665005205


КПП 366750001 Стр. 005



Пояснения <sup>1</sup>	Наименование показателя	Код строки	На отчетную дату отчетного периода	На 31 декабря предыдущего года	На 31 декабря года, предшествующего предыдущему
1	2	3	4	5	6
<b>V. КРАТКОСРОЧНЫЕ ОБЯЗАТЕЛЬСТВА</b>					
	Заемные средства	1510			
	Кредиторская задолженность	1520	11541575	9231665	8938048
	Доходы будущих периодов	1530			
	Оценочные обязательства	1540			
	Прочие обязательства	1550	1958924	1332929	1059869
	Итого по разделу V	1500	13500499	10564594	9997917
	<b>БАЛАНС</b>	1700	16398226	13326530	12556619

**Примечания**

1 Указывается номер соответствующего пояснения к бухгалтерскому балансу в отчету о финансовых результатах.  
 2 Здесь и в других формах отчетов вычитаемый или отрицательный показатель показывается в круглых скобках.  
 3 Заполняется некоммерческими организациями.








ИНН 3665005205

КПП 366750001 Стр. 006



## Отчет о финансовых результатах

Форма по ОКУД 0710002

Пояснения <sup>1</sup>	Наименование показателя	Код строки	За отчетный год	За предыдущий год
1	2	3	4	5
	Выручка <sup>2</sup>	2110	1 562 176	2 122 202
	Себестоимость продаж	2120	(1223013)	(1667073)
	Валовая прибыль (убыток)	2100	3 391 63	4 551 29
	Коммерческие расходы	2210		
	Управленческие расходы	2220	(279820)	(283673)
	Прибыль (убыток) от продаж	2200	5 934 3	1 714 56
	Доходы от участия в других организациях	2310		
	Проценты к получению	2320	7 366 3	7 201 4
	Проценты к уплате	2330	(8 435)	(5 944)
	Прочие доходы	2340	2 279 007	3 538 922
	Прочие расходы	2350	(2232883)	(3521652)
	<b>Прибыль (убыток) до налогообложения</b>	2300	1 706 95	2 547 96
	Текущий налог на прибыль	2410	(3 490 4)	(5 156 2)
	в т.ч. постоянные налоговые обязательства (активы)	2421	7 65	6 03
	Изменение отложенных налоговых обязательств	2430		
	Изменение отложенных налоговых активов	2450		
	Прочее	2460		
	<b>Чистая прибыль (убыток)</b>	2400	1 357 91	2 032 34
	Результат от переоценки внеоборотных активов, не включаемый в чистую прибыль (убыток) периода	2510		
	Результат от прочих операций, не включаемый в чистую прибыль (убыток) периода	2520		
	<b>Совокупный финансовый результат периода<sup>3</sup></b>	2500	1 357 91	2 032 34
<b>СПРАВОЧНО</b>				
	Базовая прибыль (убыток) на акцию	2900		
	Разводненная прибыль (убыток) на акцию	2910		

## Примечания

1 Указывается номер соответствующего пояснения к бухгалтерскому балансу и отчету о финансовых результатах.

2 Выручка отражается за минусом налога на добавленную стоимость, акцизов.

3 Совокупный финансовый результат периода определяется как сумма строк «Чистая прибыль (убыток)», «Результат от переоценки внеоборотных активов, не включаемый в чистую прибыль (убыток) периода» и «Результат от прочих операций, не включаемый в чистую прибыль (убыток) периода».



+



+



ИНН 3665005205

КПП 366750001 стр. 007



## Отчет об изменениях капитала

Форма по ОКУД 0710003

## 1. Движение капитала

Уставный капитал 1	Собственные акции, выкупленные у акционеров 2	Добавочный капитал 3	Резервный капитал 4	Нераспределенная прибыль (непокрытый убыток) 5	Итого 6
Величина капитала на 31 декабря года, предшествующего предыдущему (3100)					
268		605951		1952483	2558702
(ПРЕДЫДУЩИЙ ГОД)					
Увеличение капитала – всего: (3210)					
0				203234	203234
в том числе:					
чистая прибыль (3211)				203234	203234
переоценка имущества (3212)					
доходы, относящиеся непосредственно на увеличение капитала (3213)					
дополнительный выпуск акций (3214)					
увеличение номинальной стоимости акций (3215)					
реорганизация юридического лица (3216)					
Уменьшение капитала – всего: (3220)					
в том числе:					
убыток (3221)					
переоценка имущества (3222)					
расходы, относящиеся непосредственно на уменьшение капитала (3223)					
уменьшение номинальной стоимости акций (3224)					
уменьшение количества акций (3225)					
реорганизация юридического лица (3226)					
дивиденды (3227)					
Изменение добавочного капитала (3230)					
Изменение резервного капитала (3240)					






ИНН 3665005205

КПП 366750001 стр. 008



Уставный капитал	Собственные акции, выкупленные у акционеров	Добавочный капитал	Резервный капитал	Нераспределенная прибыль (непокрытый убыток)	Итого
1	2	3	4	5	6
+ Величина капитала на 31 декабря предыдущего года (3200)					
268		605951		2155717	2761936
(ОТЧЕТНЫЙ ГОД)					
Увеличение капитала – всего: (3310)					
0				135791	135791
в том числе:					
чистая прибыль (3311)					
				135791	135791
переоценка имущества (3312)					
доходы, относящиеся непосредственно на увеличение капитала (3313)					
дополнительный выпуск акций (3314)					
увеличение номинальной стоимости акций (3315)					
реорганизация юридического лица (3316)					
Уменьшение капитала – всего: (3320)					
в том числе:					
убыток (3321)					
переоценка имущества (3322)					
расходы, относящиеся непосредственно на уменьшение капитала (3323)					
уменьшение номинальной стоимости акций (3324)					
уменьшение количества акций (3325)					
реорганизация юридического лица (3326)					
дивиденды (3327)					
Изменение добавочного капитала (3330)					
Изменение резервного капитала (3340)					
+ Величина капитала на 31 декабря отчетного года (3300)					
268		605951		2291508	2897727





ИНН 3665005205

КПП 366750001 стр. 009



## 2. Корректировка в связи с изменением учетной политики и исправлением ошибок

Наименование показателя	Код строки	Изменение капитала за предыдущий год			На 31 декабря предыдущего года
		На 31 декабря года, предшествующего предыдущему	за счет чистой прибыли (убытка)	за счет иных факторов	
1	2	3	4	5	6
<b>Капитал – всего:</b>					
до корректировок	3400	1 719 418	0	0	1 719 418
корректировка в связи с: изменением учетной политики	3410	_____	_____	_____	_____
исправлением ошибок	3420	_____	_____	_____	_____
после корректировок	3500	1 719 418	0	0	1 719 418
<b>в том числе:</b>					
нераспределенная прибыль (непокрытый убыток):					
до корректировок	3401	1 952 483	0	0	1 952 483
корректировка в связи с: изменением учетной политики	3411	_____	_____	_____	_____
исправлением ошибок	3421	_____	_____	_____	_____
после корректировок	3501	1 952 483	0	0	1 952 483
по другим статьям капитала:					
до корректировок	3402	_____	_____	_____	_____
корректировка в связи с: изменением учетной политики	3412	_____	_____	_____	_____
исправлением ошибок	3422	_____	_____	_____	_____
после корректировок	3502	_____	_____	_____	_____

## 3. Чистые активы


Наименование показателя	Код строки	На 31 декабря		
		отчетного года	предыдущего года	года, предшествующего предыдущему
1	2	3	4	5
Чистые активы	3600	2 897 727	2 761 936	2 558 702





ИНН 3665005205



КПП 366750001 стр. 010




## Отчет о движении денежных средств

Форма по ОКУД 0710004

Наименование показателя	Код строки	За отчетный год	За предыдущий год
1	2	3	4
<b>Денежные потоки от текущих операций</b>			
Поступления – всего	4110	13011481	11378955
в том числе:			
от продажи продукции, товаров, работ и услуг	4111	3715080	4125569
арендных платежей, лицензионных платежей, роялти, комиссионных и иных аналогичных платежей	4112	—	—
от перепродажи финансовых вложений	4113	—	—
прочие поступления	4119	9296401	7253386
Платежи – всего	4120	(12859557)	(16531295)
в том числе:			
поставщикам (подрядчикам) за сырье, материалы, работы, услуги	4121	(3434816)	(4440908)
в связи с оплатой труда работников	4122	(111323)	(117065)
процентов по долговым обязательствам	4123	—	—
налог на прибыль	4124	(67033)	(76800)
прочие платежи	4129	(9246385)	(11896522)
Сальдо денежных потоков от текущих операций	4100	151924	(5152340)
<b>Денежные потоки от инвестиционных операций</b>			
Поступления – всего	4210	186398	9650151
в том числе:			
от продажи внеоборотных активов (кроме финансовых вложений)	4211	1720	252
от продажи акций других организаций (долей участия)	4212	—	—
от возврата предоставленных займов, от продажи долговых ценных бумаг (прав требования денежных средств к другим лицам)	4213	169969	7378524
дивидендов, процентов по долговым финансовым вложениям и аналогичных поступлений от долевого участия в других организациях	4214	14709	—
прочие поступления	4219	0	2271375
Платежи – всего	4220	(285932)	(6006179)
в том числе:			
в связи с приобретением, созданием, модернизацией, реконструкцией и подготовкой к использованию внеоборотных активов	4221	(18378)	(360584)
в связи с приобретением акций других организаций (долей участия)	4222	(20000)	—
в связи с приобретением долговых ценных бумаг (прав требования денежных средств к другим лицам), предоставление займов другим лицам	4223	(247554)	(5618216)
процентов по долговым обязательствам, включаемым в стоимость инвестиционного актива	4224	—	—
прочие платежи	4229	(0)	(27379)
Сальдо денежных потоков от инвестиционных операций	4200	(99534)	3643972





ИНН 3665005205

КПП 366750001 стр. 011



Наименование показателя 1	Код строки 2	За отчетный год 3	За предыдущий год 4
<b>Денежные потоки от финансовых операций</b>			
Поступления – всего	4310	8 0 9 9 1 4 9	10957504
в том числе:			
получение кредитов и займов	4311	7 9 6 4 4 5 6	_____
денежных вкладов собственников (участников)	4312	_____	_____
от выпуска акций, увеличения долей участия	4313	_____	_____
от выпуска облигаций, векселей и других долговых ценных бумаг и др.	4314	_____	_____
прочие поступления.	4319	1 3 4 6 9 3	10957504
Платежи – всего	4320	(8097243)	(9748895)
в том числе:			
собственникам (участникам) в связи с выкупом у них акций (долей участия) организаций или их выходом из состава участников	4321	_____	_____
на уплату дивидендов и иных платежей по распределению прибыли в пользу собственников (участников)	4322	(8097237)	_____
в связи с погашением (выкупом) векселей и других долговых ценных бумаг, возврат кредитов и займов	4323	_____	_____
прочие платежи	4329	( 6 )	(9748895)
Сальдо денежных потоков от финансовых операций	4300	1 9 0 6	1 2 0 8 6 0 9
Сальдо денежных потоков за отчетный период	4400	5 4 2 9 6	(299759)
Остаток денежных средств и денежных эквивалентов на начало отчетного периода	4450	7 5 3 7	3 0 7 2 9 6
Остаток денежных средств и денежных эквивалентов на конец отчетного периода	4500	6 1 8 3 3	7 5 3 7
Величина влияния изменений курса иностранной валюты по отношению к рублю	4490	_____	_____



Пояснения к бухгалтерскому балансу  
и отчету о финансовых результатах (тыс. руб)

1. Нематериальные активы и расходы на научно-исследовательские, опытно-конструкторские и технологические работы (НИОКР)

1.1. Наличие и движение нематериальных активов

Форма 0710005 с.1

Наименование показателя	Код	Период	На начало		Изменения за период						На конец периода		
			первоначальная стоимость	накопленная амортизация и убытки от обесценения	Поступило	Выбыло		начислено амортизации	Убыток от обесценения	Переоценка		первоначальная стоимость	накопленная амортизация и убытки от обесценения
						первоначальная стоимость	накопленная амортизация и убытки от обесценения			Первоначальная стоимость	Накопленная амортизация		
нематериальные активы - всего	5100	за 2016г.	-	-	-	-	-	-	-	-	-	-	-
в том числе:	5110	за 2015г.	-	-	-	-	-	-	-	-	-	-	-
	5101	за 2016г.	-	-	-	-	-	-	-	-	-	-	-
	5111	за 2015г.	-	-	-	-	-	-	-	-	-	-	-

1.2. Первоначальная стоимость нематериальных активов, созданных самой организацией

Наименование показателя	Код	На 31 декабря 2015 г.	На 31 декабря 2014 г.	На 31 декабря 2013 г.
всего	5120	-	-	-
в том числе:	5121	-	-	-





## 1.5. Незаконченные и неоформленные НИОКР и незаконченные операции по приобретению нематериальных активов

Наименование показателя	Код	Период	На начало года	Изменения за период			На конец периода
				затраты за период	списано затрат как не давших положительного результата	принято к учету в качестве нематериальных активов или НИОКР	
траты по незаконченным исследованиям и работам - всего	5160	за 2016г.	-	-	-	-	-
	5170	за 2015г.	-	-	-	-	-
том числе:	5161	за 2016г.	-	-	-	-	-
	5171	за 2015г.	-	-	-	-	-
законченные операции по приобретению материальных активов - всего	5180	за 2016г.	-	-	-	-	-
	5190	за 2015г.	-	-	-	-	-
том числе:	5181	за 2016г.	-	-	-	-	-
	5191	за 2015г.	-	-	-	-	-

## 2. Основные средства

## 2.1. Наличие и движение основных средств

Наименование показателя	Код	Период	На начало года		Изменения за период						На конец периода	
			первоначальная стоимость	накопленная амортизация	Поступило	Выбыло объектов		начислено амортизации	Переоценка		первоначальная стоимость	накопленная амортизация
						первоначальная стоимость	накопленная амортизация		Первоначальная стоимость	Накопленная амортизация		
Основные средства (без учета доходных вложений в	5200	за 2016г.	536 388	-253 807	31 846	-9 773	8 067	-48 141	0	0	558 461	-293 881
	5210	за 2015г.	478 705	-210 052	65 463	-7 780	6 843	-50 598	0	0	536 388	-253 807
в том числе:			0	0	0	0	0	0				
Сооружения	5201	за 2016г.	117 262	-75 849	8 891	0	0	-24 550			126 153	-100 399
	5211	за 2015г.	98 891	-48 116	18 565	-195	34	-27 767	-	-	117 262	-75 849
Машины и оборудование (кроме офисного)	5202	за 2016г.	144 600	-93 334	22 422	-4 851	3 146	-13 359			162 171	-103 547
	5212	за 2015г.	142 998	-82 271	3 344	-1 743	1 673	-12 735	-	-	144 600	-93 334
Офисное оборудование	5203	за 2016г.	12 519	-7 563	385	-207	207	-3 597			12 696	-10 953
	5213	за 2015г.	12 566	-4 136	833	-880	174	-3 601	-	-	12 519	-7 563
Здания	5204	за 2016г.	197 048	-21 827	148	0	0	-6 380			197 196	-28 207
	5214	за 2015г.	154 327	-15 718	42 721	0	0	-6 109	-	-	197 048	-21 827
Транспортные средства	5205	за 2016г.	54 361	-53 339	0	-4 714	4 714	-254			49 648	-48 879
	5215	за 2015г.	59 324	-57 917	0	-4 963	4 963	-385	-	-	54 361	-53 339
Земельные участки	5206	за 2016г.	8 703	0	0	0	0	0			8 703	0
	5216	за 2015г.	8 703	0	0	0	0	0	-	-	8 703	0
Производственный и хозяйственный инвентарь	5207	за 2016г.	1 895	-1 895	0	0	0	0			1 895	-1 895
	5217	за 2015г.	1 895	-1 895	0	0	0	0	-	-	1 895	-1 895
Учтено в составе доходных вложений в материальные	5220	за 2016г.	0			0	0	0			0	0
	5230	за 2015г.	0	0	0	0	0	0	0	0	0	0
в том числе:	5221	за 2016г.	0									
	5231	за 2015г.		-	-	-	-	-	-	-	-	-

**2.2. Незавершенные капитальные вложения**

Наименование показателя	Код	Период	На начало года	Изменения за период			На конец периода
				затраты за период	списано	принято к учету в качестве основных средств или увеличена стоимость	
завершенное строительство и незавершенные операции по приобретению, модернизации и т.п. основных средств - всего	5240	за 2016г.	7 477 277	8 208 289	-6 929 345	-32 772	8 723 449
ом числе:	5250	за 2015г.	6 206 433	6 060 208	-4 713 901	-65 463	7 477 277
	5241	за 2016г.	-	-	-	-	-
	5251	за 2015г.	-	-	-	-	-

**2.3. Изменение стоимости основных средств в результате достройки, дооборудования, реконструкции и частичной ликвидации**

Наименование показателя	Код	
	за 2015г.	за 2014г.
включение стоимости объектов основных средств в результате достройки, дооборудования, реконструкции - всего	5260	-
ом числе:	5261	-
уменьшение стоимости объектов основных средств в результате частичной ликвидации - всего:	5270	-
ом числе:	5271	-

## 2.4. Иное использование основных средств

Наименование показателя	Код	На 31 декабря 2016 г.	На 31 декабря 2015 г.	На 31 декабря 2014 г.
аренданные в аренду основные средства, числящиеся на балансе	5280	-	-	-
аренданные в аренду основные средства, числящиеся за балансом	5281	-	-	-
полученные в аренду основные средства, числящиеся на балансе	5282	-	-	-
полученные в аренду основные средства, числящиеся за балансом	5283	534 411	534 411	378 728
Объекты недвижимости, принятые в эксплуатацию и фактически используемые, находящиеся в процессе государственной регистрации	5284	-	-	-
Основные средства, переведенные на консервацию	5285	-	-	-
иное использование основных средств (зачисление и др.)	5286	-	-	-
	5287	-	-	-

**3. Финансовые вложения**  
**3.1. Наличие и движение финансовых вложений**

Наименование показателя	Код	Период	На начало года		Изменения за период					На конец периода	
			первоначальная стоимость	накопленная корректировка	Поступило	выбыло (погашено)		начисление процентов (включая доведение первоначальной стоимости до номинальной)	Текущей рыночной стоимости (убытков от обесценения)	первоначальная стоимость	накопленная корректировка
						первоначальная стоимость	накопленная корректировка				
олгосрочные - всего	5301	за 2016г.	100 038	-	-	-	-	-	-	100 038	-
	5311	за 2015г.	100 038	-	-	-	-	-	-	100 038	-
том числе:	5302	за 2016г.	100 038	-	-	-	-	-	-	100 038	-
	5312	за 2015г.	100 038	-	-	-	-	-	-	100 038	-
заткосрочные - всего	5305	за 2016г.	232 910	-	3 711 961	3 729 871	-	-	-	215 000	-
	5315	за 2015г.	163 989	-	4 086 587	4 017 666	-	-	-	232 910	-
том числе:	5306	за 2016г.	232 910	-	3 711 961	3 729 871	-	-	-	215 000	-
	5316	за 2015г.	163 989	-	4 086 587	4 017 666	-	-	-	232 910	-
инансовых вложений - итого	5300	за 2016г.	332 948	-	3 711 961	3 729 871	-	-	-	315 038	-
	5310	за 2015г.	264 027	-	4 086 587	4 017 666	-	-	-	332 948	-

## 4. Запасы

## 4.1. Наличие и движение запасов

Наименование показателя	Код	Период	На начало года		Изменения за период					На конец периода	
			себе- стоимость	величина резерва под снижение стоимости	поступления и затраты	выбыло		убытков от снижения стоимости	оборот запасов между их группами (видами)	себе- стоимость	величина резерва под снижение стоимости
						себе- стоимость	резерв под снижение стоимости				
пасы - всего	5400	за 2016г.	885 941	-	5 377 414	-5 393 082	-	-	-	870 274	0
	5420	за 2015г.	758 040	-	7 180 409	-7 052 508	-	-	-	885 941	0
ом числе: рье, материалы и другие аналогичные ности	5401	за 2016г.	672 551	-	4 074 997	-4 139 942	-	-	-	607 605	
	5421	за 2015г.	602 637	-	5 661 022	-5 591 108	-	-	-	672 551	0
говая продукция	5402	за 2016г.	33 653	-	290 208	-304 618	-	-	-	19 243	
	5422	за 2015г.	24 231	-	326 571	-317 149	-	-	-	33 653	0
вары для перепродажи	5403	за 2016г.	139 692	-	497 048	-447 898	-	-	-	188 841	
	5423	за 2015г.	103 389	-	232 664	-196 361	-	-	-	139 692	0
вары и готовая продукция отгруженные	5404	за 2016г.		-			-	-	-	0	
	5424	за 2015г.	0	-	0	0	-	-	-	0	0
раты в незавершенном производстве	5405	за 2016г.	38 190	-	508 740	-499 129	-	-	-	47 800	
	5425	за 2015г.	27 105	-	953 548	-942 463	-	-	-	38 190	0
очие запасы и затраты	5406	за 2016г.		-			-	-	-	0	
	5426	за 2015г.		-			-	-	-	0	
сходы будущих периодов (для объектов влического учета, которые в балансе	5407	за 2016г.	1 855	-	6 422	-1 494	-	-	-	6 783	
	5427	за 2015г.	678	-	6 604	-5 427	-	-	-	1 855	0
	5408	за 2016г.		-			-	-	-	0	
	5428	за 2015г.	-	-	-	-	-	-	-	-	-

## 4.2. Запасы в залоге

Наименование показателя	Код	На 31 декабря 2016 г.	На 31 декабря 2015 г.	На 31 декабря 2014 г.
пасы, не оплаченные на отчетную дату - всего	5440	-	-	-
ом числе:				
	5441	-	-	-
пасы, находящиеся в залоге по договору - всего	5445	-	-	-
ом числе:				
	5446	-	-	-

**5. Дебиторская и кредиторская задолженность**  
**5.1. Наличие и движение дебиторской задолженности**

наименование показателя	Код	Период	На начало года		Изменения за период							На конец периода		
			учтенная		поступление		выбыло			перевод	перевод	перевод	учтенная	
					в результате		погаше-	списание	восста-					
длгосрочная дебиторская	5501	за 2016г.	-	-	-	-	-	-	-	-	-	-	-	-
олженность - всего	5521	за 2015г.	-	-	-	-	-	-	-	-	-	-	-	-
м числе:														
четы с покупателями и	5502	за 2016г.	-	-	-	-	-	-	-	-	-	-	-	-
азчиками	5522	за 2015г.	-	-	-	-	-	-	-	-	-	-	-	-
нсы выданные	5503	за 2016г.	-	-	-	-	-	-	-	-	-	-	-	-
	5523	за 2015г.	-	-	-	-	-	-	-	-	-	-	-	-
чая	5504	за 2016г.	-	-	-	-	-	-	-	-	-	-	-	-
	5524	за 2015г.	-	-	-	-	-	-	-	-	-	-	-	-
	5505	за 2016г.	-	-	-	-	-	-	-	-	X	X	-	-
	5525	за 2015г.	-	-	-	-	-	-	-	-	X	X	-	-
длгосрочная дебиторская	5510	за 2016г.	4 072 609	-	9 555 357	-	-10 365 950	-24 484	-	-	-	-	3 237 531	-
олженность - всего	5530	за 2015г.	3 185 816	-	11 056 651	-	-10 169 858	-	-	-	-	-	4 072 609	-
м числе:														
четы с покупателями и	5511	за 2016г.	3 513 872	-	5 637 312	-	- 6 815 330	-16 366	-	-	-	-	2 319 487	-
азчиками	5531	за 2015г.	2 567 207	-	7 528 778	-	- 6 582 113	-	-	-	-	-	3 513 872	-
нсы выданные	5512	за 2016г.	384 634	-	1 635 508	-	- 1 636 678	- 1 383	-	-	-	-	382 080	-
	5532	за 2015г.	333 921	-	1 888 594	-	- 1 837 881	-	-	-	-	-	384 634	-
чая	5513	за 2016г.	174 103	-	2 282 537	-	- 1 913 942	- 6 735	-	-	-	-	535 963	-
	5533	за 2015г.	284 688	-	1 639 278	-	- 1 749 863	-	-	-	-	-	174 103	-
	5514	за 2016г.	-	-	-	-	-	-	-	-	X	X	-	-
	5534	за 2015г.	-	-	-	-	-	-	-	-	X	X	-	-
го	5500	за 2016г.	4 072 609	-	9 555 357	-	-10 365 950	-24 484	-	X	X	X	3 237 531	-
	5520	за 2015г.	3 185 816	-	11 056 651	-	-10 169 858	-	-	X	X	X	4 072 609	-



## 5.2. Просроченная дебиторская задолженность

Наименование показателя	Код	На 31 декабря 2016 г.		На 31 декабря 2015 г.		На 31 декабря 2014 г.	
		учтенная по условиям договора	балансовая стоимость	учтенная по условиям договора	балансовая стоимость	учтенная по условиям договора	балансовая стоимость
го	5 540	-	-	-	-	-	-
из числа:							
четы с покупателями и заказчиками	5 541	-	-	-	-	-	-
четы с поставщиками и заказчиками (в части авансовых платежей, предоплат)	5 542	-	-	-	-	-	-
чая	5 543	-	-	-	-	-	-
	5 544	-	-	-	-	-	-

## 5.3. Наличие и движение кредиторской задолженности

Наименование показателя	Код	Период	Остаток на начало года	Изменения за период							Остаток на конец периода	
				поступление		выбыло		перевод из долго- в краткосрочную задолженность	перевод из дебиторской в кредиторскую задолжен-	перевод из кредиторской в дебиторскую задолжен-		
				в результате хозяйственных операций (сумма долга по сделке, операции)	причитающиеся проценты, штрафы и иные начисления	погашение	списание на финансовый результат					
просрочная кредиторская задолженность - всего	5 551	за 2016г.	-	-	-	-	-	-	-	-	-	
	5 571	за 2015г.	-	-	-	-	-	-	-	-	-	
из числа:												
дтты	5 552	за 2016г.	-	-	-	-	-	-	-	-	-	
	5 572	за 2015г.	-	-	-	-	-	-	-	-	-	
мтты	5 553	за 2016г.	-	-	-	-	-	-	-	-	-	
	5 573	за 2015г.	-	-	-	-	-	-	-	-	-	
чая	5 554	за 2016г.	-	-	-	-	-	-	-	-	-	
	5 574	за 2015г.	-	-	-	-	-	-	-	-	-	
	5 555	за 2016г.	-	-	-	-	-	-	X	X	-	
	5 575	за 2015г.	-	-	-	-	-	-	X	X	-	
аткросрочная кредиторская задолженность - всего	#####	за 2016г.	9 231 665	33 356 371	-	-	31 046 435	-	26	-	-	11 541 575
	#####	за 2015г.	8 938 048	33 871 940	-	-	33 578 323	-	-	-	-	9 231 665
из числа:												
четы с поставщиками и подрядчиками	5 561	за 2016г.	3 014 163	9 645 408	-	-	10 238 655	-	20	-	-	2 420 896
	5 581	за 2015г.	2 482 310	11 573 249	-	-	11 041 396	-	-	-	-	3 014 163
исы полученные	5 562	за 2016г.	17 745	259 403	-	-	276 486	-	1	-	-	661
	5 582	за 2015г.	10 610	355 114	-	-	347 979	-	-	-	-	17 745
четы по налогам и взносам	5 563	за 2016г.	-	-	-	-	-	-	-	-	-	-
	5 583	за 2015г.	-	-	-	-	-	-	-	-	-	-
дтты	5 564	за 2016г.	-	-	-	-	-	-	-	-	-	-
	5 584	за 2015г.	-	-	-	-	-	-	-	-	-	-
мтты	5 565	за 2016г.	-	-	-	-	-	-	-	-	-	-
	5 585	за 2015г.	-	-	-	-	-	-	-	-	-	-
чая	5 566	за 2016г.	6 200	23 451 561	-	-	20 531 298	-	5	-	-	9 120 019
	5 586	за 2015г.	6 445 128	21 943 577	-	-	22 188 949	-	-	-	-	6 199 757
	5 567	за 2016г.	-	-	-	-	-	-	-	X	X	-
	5 587	за 2015г.	-	-	-	-	-	-	-	X	X	-
го	5 550	за 2016г.	9 231 665	33 356 371	-	-	31 046 435	-	26	X	X	11 541 575
	5 570	за 2015г.	8 938 048	33 871 940	-	-	33 578 323	-	-	X	X	9 231 665

## 5.4. Просроченная кредиторская задолженность

Наименование показателя	Код	На 31 декабря 2016 г.	На 31 декабря 2015 г.	На 31 декабря 2014 г.
всего	5590	-	-	-
из числа:				
счета с поставщиками и подрядчиками	5591	-	-	-
счета с покупателями и заказчиками	5592	-	-	-
	5593	-	-	-

6. Затраты на производство (расходы на продажу)\*

Наименование показателя	Код	за 2016г.	за 2015г.
Фактические затраты	5610	192709	49 880
Затраты на оплату труда	5620	-	-
Взносы на социальные нужды	5630	-	-
Амортизация	5640	-	-
Прочие затраты	5650	316030	903 668
в том числе по элементам	5660	508739	953 548
Фактическая себестоимость проданных товаров	5665	-	-
Изменение остатков (прирост [-]): незавершенного производства, готовой продукции и др.	5670	-9610	(11 085)
Изменение остатков (уменьшение [+]): незавершенного производства, готовой продукции и др.	5680	-	-
Общие расходы по обычным видам деятельности	5600	499129	942 463

\* для организаций, осуществляющих торговую деятельность добавлена строка 5665, учитывающая фактическую себестоимость товаров

Пронумеровано, прошнуровано

27 Варуцкая семья листов

Генеральный директор

ООО «Люксэкономсервис»

Е.П. Тихая (Е.П. Тихая)



*[Handwritten scribbles and lines]*