

Бухгалтерский баланс

на 31 декабря 2023 г.

		Форма по ОКУД	Коды		
		Дата (число, месяц, год)	0710001		
		по ОКПО	31	12	2023
Организация	Общество с ограниченной ответственностью "СПЕЦИАЛИЗИРОВАННЫЙ ЗАСТРОЙЩИК "ТРЕНД-ГРУПП"	ИНН	92525851		
Идентификационный номер налогоплательщика		по ОКВЭД 2	7717701806		
Вид экономической деятельности	Деятельность заказчика-застройщика, генерального подрядчика	по ОКОПФ / ОКФС	71.12.2		
Организационно-правовая форма / форма собственности	Общества с ограниченной ответственностью / Частная собственность	по ОКЕИ	12300	16	
Единица измерения:	в тыс. рублей		384		
Местонахождение (адрес)	140056, Московская область, г.о. Котельники, г Котельники, тер. Новорязанское Шоссе, дом 6				

Бухгалтерская отчетность подлежит обязательному аудиту ДА НЕТ

Наименование аудиторской организации/фамилия, имя, отчество (при наличии) индивидуального аудитора
ООО "АУДИТАРТЕ"

Идентификационный номер налогоплательщика аудиторской организации/индивидуального аудитора	ИНН	6165103175
Основной государственный регистрационный номер аудиторской организации/индивидуального аудитора	ОГРН/ ОГРНИП	1026103720587

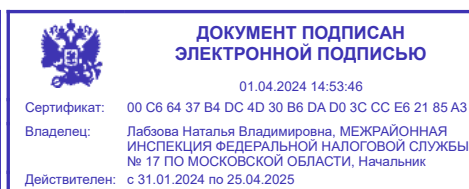
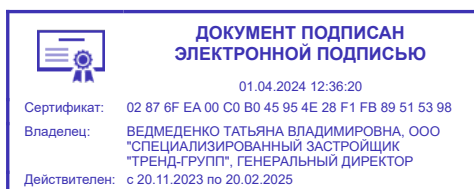
Пояснения	Наименование показателя	Код	На 31 декабря 2023 г.	На 31 декабря 2022 г.	На 31 декабря 2021 г.
	АКТИВ				
	I. ВНЕОБОРОТНЫЕ АКТИВЫ				
	Нематериальные активы	1110	-	-	-
	Результаты исследований и разработок	1120	-	-	-
	Нематериальные поисковые активы	1130	-	-	-
	Материальные поисковые активы	1140	-	-	-
4	Основные средства	1150	18 986	18 169	37 557
	Доходные вложения в материальные ценности	1160	-	-	-
5	Финансовые вложения	1170	3 052 800	-	-
	в том числе:				
	Займы выданные	11701	3 052 800	-	-
	Отложенные налоговые активы	1180	17 176	-	-
	Прочие внеоборотные активы	1190	-	-	-
	Итого по разделу I	1100	3 088 963	18 169	37 557
	II. ОБОРОТНЫЕ АКТИВЫ				
6	Запасы	1210	1 521 759	333 880	220 251
	в том числе:				
	Незавершенное строительство по 214-ФЗ	12101	1 389 757	219 472	149 271
	Налог на добавленную стоимость по приобретенным ценностям	1220	27 995	-	4 969
7	Дебиторская задолженность	1230	113 508	278 005	74 017
	Финансовые вложения (за исключением денежных эквивалентов)	1240	-	211 650	-
8	Денежные средства и денежные эквиваленты	1250	339	92	228
	Прочие оборотные активы	1260	15	314	491
	Итого по разделу II	1200	1 663 616	823 941	299 956
	БАЛАНС	1600	4 752 578	842 110	337 513

Пояснения	Наименование показателя	Код	На 31 декабря 2023 г.	На 31 декабря 2022 г.	На 31 декабря 2021 г.
	ПАССИВ				
	III. КАПИТАЛ И РЕЗЕРВЫ				
10	Уставный капитал (складочный капитал, уставный фонд, вклады товарищей)	1310	10	10	10
	Собственные акции, выкупленные у акционеров	1320	-	-	-
	Переоценка внеоборотных активов	1340	-	-	-
	Добавочный капитал (без переоценки)	1350	-	-	-
	Резервный капитал	1360	-	-	-
	Нераспределенная прибыль (непокрытый убыток)	1370	(85 688)	(7 784)	(6 221)
	Итого по разделу III	1300	(85 678)	(7 774)	(6 211)
	IV. ДОЛГОСРОЧНЫЕ ОБЯЗАТЕЛЬСТВА				
11	Заемные средства	1410	4 671 613	531 738	280 067
	в том числе:				
	Проектное финансирование	14101	81 812	-	-
	Отложенные налоговые обязательства	1420	2 077	-	3 972
	Оценочные обязательства	1430	-	-	-
	Прочие обязательства	1450	-	8 005	23 572
	в том числе:				
	Расчеты по аренде		-	8 005	23 572
	Итого по разделу IV	1400	4 673 690	539 743	307 611
	V. КРАТКОСРОЧНЫЕ ОБЯЗАТЕЛЬСТВА				
11	Заемные средства	1510	138 435	82 780	-
12	Кредиторская задолженность	1520	25 998	217 231	24 161
	Доходы будущих периодов	1530	-	-	-
13	Оценочные обязательства	1540	134	738	1 746
	Прочие обязательства	1550	-	9 392	10 206
	в том числе:				
	Расчеты по аренде		-	9 392	10 206
	Итого по разделу V	1500	164 567	310 141	36 113
	БАЛАНС	1700	4 752 578	842 110	337 513

Руководитель _____
(подпись)

**Ведмеденко Татьяна
Владимировна**
(расшифровка подписи)

29 марта 2024 г.



Отчет о финансовых результатах
за Январь - Декабрь 2023 г.

		Форма по ОКУД	Коды		
		Дата (число, месяц, год)	0710002		
			31	12	2023
Организация	Общество с ограниченной ответственностью "СПЕЦИАЛИЗИРОВАННЫЙ ЗАСТРОЙЩИК "ТРЕНД-ГРУПП"	по ОКПО	92525851		
Идентификационный номер налогоплательщика		ИНН	7717701806		
Вид экономической деятельности	Деятельность заказчика-застройщика, генерального подрядчика	по ОКВЭД 2	71.12.2		
Организационно-правовая форма / форма собственности	Общества с ограниченной ответственностью / Частная собственность	по ОКОПФ / ОКФС	12300	16	
Единица измерения:	в тыс. рублей	по ОКЕИ	384		

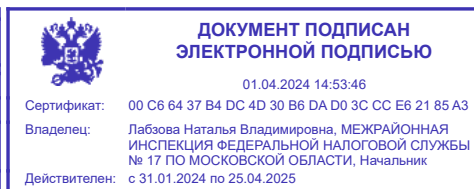
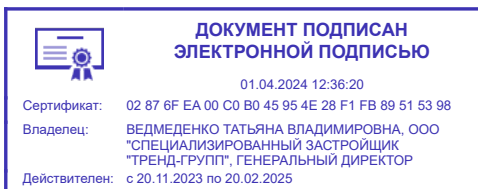
Пояснения	Наименование показателя	Код	За Январь - Декабрь 2023 г.	За Январь - Декабрь 2022 г.
	Выручка	2110	-	-
	Себестоимость продаж	2120	-	-
	Валовая прибыль (убыток)	2100	-	-
	Коммерческие расходы	2210	-	-
	Управленческие расходы	2220	-	-
	Прибыль (убыток) от продаж	2200	-	-
	Доходы от участия в других организациях	2310	-	-
	Проценты к получению	2320	23 324	7
	Проценты к уплате	2330	(83 922)	-
14	Прочие доходы	2340	4 296	35 877
14	Прочие расходы	2350	(36 702)	(36 439)
	Прибыль (убыток) до налогообложения	2300	(93 004)	(555)
	Налог на прибыль	2410	15 100	-
	в том числе:			
	текущий налог на прибыль	2411	-	-
	отложенный налог на прибыль	2412	15 100	-
	Прочее	2460	-	(10)
	Чистая прибыль (убыток)	2400	(77 904)	(565)

Пояснения	Наименование показателя	Код	За Январь - Декабрь 2023 г.	За Январь - Декабрь 2022 г.
	Результат от переоценки внеоборотных активов, не включаемый в чистую прибыль (убыток) периода	2510	-	-
	Результат от прочих операций, не включаемый в чистую прибыль (убыток) периода	2520	-	(998)
	в том числе: убыток (в том числе корректировки в связи с началом применения УСН)		-	(998)
	Налог на прибыль от операций, результат которых не включается в чистую прибыль (убыток) периода	2530	-	-
	Совокупный финансовый результат периода	2500	(77 904)	(1 563)
	Справочно Базовая прибыль (убыток) на акцию	2900	-	-
	Разводненная прибыль (убыток) на акцию	2910	-	-

Руководитель _____
(подпись)

**Ведмеденко Татьяна
Владимировна**
(расшифровка подписи)

29 марта 2024 г.



**Отчет об изменениях капитала
за Январь - Декабрь 2023 г.**

Организация Общество с ограниченной ответственностью "СПЕЦИАЛИЗИРОВАННЫЙ ЗАСТРОЙЩИК "ТРЕНД-ГРУПП"

Идентификационный номер налогоплательщика _____

Вид экономической деятельности Деятельность заказчика-застройщика, генерального подрядчика

Организационно-правовая форма / форма собственности Общества с ограниченной ответственностью / Частная собственность

Единица измерения: в тыс. рублей

Форма по ОКУД _____

Дата (число, месяц, год) _____

по ОКПО _____

ИНН _____

по ОКВЭД 2 _____

по ОКОПФ / ОКФС _____

по ОКЕИ _____

Коды		
0710004		
31	12	2023
92525851		
7717701806		
71.12.2		
12300	16	
384		

1. Движение капитала

Наименование показателя	Код	Уставный капитал	Собственные акции, выкупленные у акционеров	Добавочный капитал	Резервный капитал	Нераспределенная прибыль (непокрытый убыток)	Итого
Величина капитала на 31 декабря 2021 г.	3100	10	-	-	-	(6 221)	(6 211)
<u>За 2022 г.</u>							
Увеличение капитала - всего:	3210	-	-	-	-	-	-
в том числе:							
чистая прибыль	3211	X	X	X	X	-	-
переоценка имущества	3212	X	X	-	X	-	-
доходы, относящиеся непосредственно на увеличение капитала	3213	X	X	-	X	-	-
дополнительный выпуск акций	3214	-	-	-	X	X	-
увеличение номинальной стоимости акций	3215	-	-	-	X	-	X
реорганизация юридического лица	3216	-	-	-	-	-	-
Уменьшение капитала - всего:	3220	-	-	-	-	(1 563)	(1 563)
в том числе:							
убыток	3221	X	X	X	X	(565)	(565)
переоценка имущества	3222	X	X	-	X	-	-
расходы, относящиеся непосредственно на уменьшение капитала	3223	X	X	-	X	-	-
уменьшение номинальной стоимости акций	3224	-	-	-	X	-	-
уменьшение количества акций	3225	-	-	-	X	-	-
реорганизация юридического лица	3226	-	-	-	-	-	-
дивиденды	3227	X	X	X	X	-	-

прочее (в том числе корректировки в связи с началом применения УСН))	3228	-	-	-	-	(998)	(998)
--	------	---	---	---	---	-------	-------

Наименование показателя	Код	Уставный капитал	Собственные акции, выкупленные у акционеров	Добавочный капитал	Резервный капитал	Нераспределенная прибыль (непокрытый убыток)	Итого
Изменение добавочного капитала	3230	X	X	-	-	-	X
Изменение резервного капитала	3240	X	X	X	-	-	X
Величина капитала на 31 декабря 2022 г.	3200	10	-	-	-	(7 784)	(7 774)
<u>За 2023 г.</u>							
Увеличение капитала - всего:	3310	-	-	-	-	-	-
в том числе:							
чистая прибыль	3311	X	X	X	X	-	-
переоценка имущества	3312	X	X	-	X	-	-
доходы, относящиеся непосредственно на увеличение капитала	3313	X	X	-	X	-	-
дополнительный выпуск акций	3314	-	-	-	X	X	-
увеличение номинальной стоимости акций	3315	-	-	-	X	-	X
реорганизация юридического лица	3316	-	-	-	-	-	-
Уменьшение капитала - всего:	3320	-	-	-	-	(77 904)	(77 904)
в том числе:							
убыток	3321	X	X	X	X	(77 904)	(77 904)
переоценка имущества	3322	X	X	-	X	-	-
расходы, относящиеся непосредственно на уменьшение капитала	3323	X	X	-	X	-	-
уменьшение номинальной стоимости акций	3324	-	-	-	X	-	-
уменьшение количества акций	3325	-	-	-	X	-	-
реорганизация юридического лица	3326	-	-	-	-	-	-
дивиденды	3327	X	X	X	X	-	-
Изменение добавочного капитала	3330	X	X	-	-	-	X
Изменение резервного капитала	3340	X	X	X	-	-	X
Величина капитала на 31 декабря 2023 г.	3300	10	-	-	-	(85 688)	(85 678)

2. Корректировки в связи с изменением учетной политики и исправлением ошибок


Наименование показателя	Код	На 31 декабря 2021 г.	Изменения капитала за 2022 г.		На 31 декабря 2022 г.
			за счет чистой прибыли (убытка)	за счет иных факторов	
Капитал - всего					
до корректировок	3400	-	-	-	-
корректировка в связи с:					
изменением учетной политики	3410	-	-	-	-
исправлением ошибок	3420	-	-	-	-
после корректировок	3500	-	-	-	-
в том числе:					
нераспределенная прибыль (непокрытый убыток):					
до корректировок	3401	-	-	-	-
корректировка в связи с:					
изменением учетной политики	3411	-	-	-	-
исправлением ошибок	3421	-	-	-	-
после корректировок	3501	-	-	-	-
по другим статьям капитала					
до корректировок	3402	-	-	-	-
корректировка в связи с:					
изменением учетной политики	3412	-	-	-	-
исправлением ошибок	3422	-	-	-	-
после корректировок	3502	-	-	-	-


3. Чистые активы

Наименование показателя	Код	На 31 декабря 2023 г.	На 31 декабря 2022 г.	На 31 декабря 2021 г.
Чистые активы	3600	(85 678)	(7 774)	(6 211)

Руководитель _____ **Ведмеденко Татьяна Владимировна**
 (подпись) (расшифровка подписи)

29 марта 2024 г.

 **ДОКУМЕНТ ПОДПИСАН ЭЛЕКТРОННОЙ ПОДПИСЬЮ**
 01.04.2024 12:36:20
 Сертификат: 02 87 6F EA 00 C0 B0 45 95 4E 28 F1 FB 89 51 53 98
 Владелец: ВЕДМЕДЕНКО ТАТЬЯНА ВЛАДИМИРОВНА, ООО "СПЕЦИАЛИЗИРОВАННЫЙ ЗАСТРОЙЩИК "ТРЕНД-ГРУПП", ГЕНЕРАЛЬНЫЙ ДИРЕКТОР
 Действителен: с 20.11.2023 по 20.02.2025

 **ДОКУМЕНТ ПОДПИСАН ЭЛЕКТРОННОЙ ПОДПИСЬЮ**
 01.04.2024 14:53:46
 Сертификат: 00 C6 64 37 B4 DC 4D 30 B6 DA D0 3C CC E6 21 85 A3
 Владелец: Лабзова Наталья Владимировна, МЕЖРАЙОННАЯ ИНСПЕКЦИЯ ФЕДЕРАЛЬНОЙ НАЛОГОВОЙ СЛУЖБЫ № 17 ПО МОСКОВСКОЙ ОБЛАСТИ, Начальник
 Действителен: с 31.01.2024 по 25.04.2025

**Отчет о движении денежных средств
за Январь - Декабрь 2023 г.**

		Дата (число, месяц, год)	Коды		
		Форма по ОКУД	0710005		
		по ОКПО	31	12	2023
Организация	Общество с ограниченной ответственностью "СПЕЦИАЛИЗИРОВАННЫЙ ЗАСТРОЙЩИК "ТРЕНД-ГРУПП"	ИНН	92525851		
Идентификационный номер налогоплательщика		по ОКВЭД 2	7717701806		
Вид экономической деятельности	Деятельность заказчика-застройщика, генерального подрядчика	по ОКОПФ / ОКФС	71.12.2		
Организационно-правовая форма / форма собственности	Общества с ограниченной ответственностью / Частная собственность	по ОКЕИ	12300	16	
Единица измерения:	в тыс. рублей		384		

Наименование показателя	Код	За Январь - Декабрь 2023 г.	За Январь - Декабрь 2022 г.
Денежные потоки от текущих операций			
Поступления - всего	4110	3 723	400
в том числе:			
от продажи продукции, товаров, работ и услуг	4111	1 995	210
арендных платежей, лицензионных платежей, роялти, комиссионных и иных аналогичных платежей	4112	-	-
от перепродажи финансовых вложений	4113	-	-
прочие поступления	4119	1 728	190
Платежи - всего	4120	(1 506 872)	(77 698)
в том числе:			
поставщикам (подрядчикам) за сырье, материалы, работы, услуги	4121	(1 456 088)	(57 621)
в связи с оплатой труда работников	4122	(3 690)	(19 558)
процентов по долговым обязательствам	4123	(242)	(11)
налога на прибыль организаций	4124	-	-
прочие платежи	4129	(46 852)	(508)
Сальдо денежных потоков от текущих операций	4100	(1 503 149)	(77 298)
Денежные потоки от инвестиционных операций			
Поступления - всего	4210	-	24 805
в том числе:			
от продажи внеоборотных активов (кроме финансовых вложений)	4211	-	-
от продажи акций других организаций (долей участия)	4212	-	-
от возврата предоставленных займов, от продажи долговых ценных бумаг (прав требования денежных средств к другим лицам)	4213	-	24 798
дивидендов, процентов по долговым финансовым вложениям и аналогичных поступлений от долевого участия в других организациях	4214	-	7
прочие поступления	4219	-	-
Платежи - всего	4220	(5 480 608)	(224 798)
в том числе:			
в связи с приобретением, созданием, модернизацией, реконструкцией и подготовкой к использованию внеоборотных активов	4221	-	-
в связи с приобретением акций других организаций (долей участия)	4222	(1 415 360)	(200 000)
в связи с приобретением долговых ценных бумаг (прав требования денежных средств к другим лицам), предоставление займов другим лицам	4223	(4 065 248)	(24 798)
процентов по долговым обязательствам, включаемым в стоимость инвестиционного актива	4224	-	-
прочие платежи	4229	-	-
Сальдо денежных потоков от инвестиционных операций	4200	(5 480 608)	(199 993)

Наименование показателя	Код	За Январь - Декабрь 2023 г.	За Январь - Декабрь 2022 г.
Денежные потоки от финансовых операций			
Поступления - всего	4310	7 049 004	293 598
в том числе:			
получение кредитов и займов	4311	7 049 004	293 598
денежных вкладов собственников (участников)	4312	-	-
от выпуска акций, увеличения долей участия	4313	-	-
от выпуска облигаций, векселей и других долговых ценных бумаг и др.	4314	-	-
прочие поступления	4319	-	-
Платежи - всего	4320	(65 000)	(16 443)
в том числе:			
собственникам (участникам) в связи с выкупом у них акций (долей участия) организации или их выходом из состава участников	4321	-	-
на уплату дивидендов и иных платежей по распределению прибыли в пользу собственников (участников)	4322	-	-
в связи с погашением (выкупом) векселей и других долговых ценных бумаг, возврат кредитов и займов	4323	(65 000)	(16 443)
прочие платежи	4329	-	-
Сальдо денежных потоков от финансовых операций	4300	6 984 004	277 155
Сальдо денежных потоков за отчетный период	4400	247	(136)
Остаток денежных средств и денежных эквивалентов на начало отчетного периода	4450	92	228
Остаток денежных средств и денежных эквивалентов на конец отчетного периода	4500	339	92
Величина влияния изменений курса иностранной валюты по отношению к рублю	4490	-	-

Руководитель _____
(подпись)

**Ведмеденко Татьяна
Владимировна**
(расшифровка подписи)

29 марта 2024 г.

