

Бухгалтерский баланс

на 31 декабря 2022 г.

				Коды
Форма по ОКУД				0710001
Дата (число, месяц, год)		31	12	2022
Организация Общество с ограниченной ответственностью "СПЕЦИАЛИЗИРОВАННЫЙ ЗАСТРОЙЩИК "КОРАБЕЛЬНЫЙ-2"	по ОКПО	40760790		
Идентификационный номер налогоплательщика	ИНН	9102257315		
Вид экономической деятельности Строительство жилых и нежилых зданий	по ОКВЭД 2	41.20		
Организационно-правовая форма / форма собственности Общества с ограниченной ответственностью / Частная собственность	по ОКОПФ / ОКФС	12300	16	
Единица измерения: в тыс. рублей	по ОКЕИ	384		
Местонахождение (адрес) 295051, Республика Крым, Симферополь г, Ленина б-р, д. № 12, пом. 301 кв. 17				
Бухгалтерская отчетность подлежит обязательному аудиту <input checked="" type="checkbox"/> ДА <input type="checkbox"/> НЕТ				
Наименование аудиторской организации/фамилия, имя, отчество (при наличии) индивидуального аудитора ООО АФ "ГЛОБУС - АУДИТ"				
Идентификационный номер налогоплательщика аудиторской организации/индивидуального аудитора	ИНН	9102026741		
Основной государственный регистрационный номер аудиторской организации/индивидуального аудитора	ОГРН/ОГРНИП	1149102044244		

Пояснения	Наименование показателя	Код	На 31 декабря 2022 г.	На 31 декабря 2021 г.	На 31 декабря 2020 г.
	АКТИВ				
	I. ВНЕОБОРОТНЫЕ АКТИВЫ				
	Нематериальные активы	1110	-	-	-
	Результаты исследований и разработок	1120	-	-	-
	Нематериальные поисковые активы	1130	-	-	-
	Материальные поисковые активы	1140	-	-	-
2.3	Основные средства	1150	66 828	-	208
	в том числе:				
	- Основные средства (здания)	1151	61 931	-	-
	- арендованное имущество (ППА)	1152	4 897	-	-
	Доходные вложения в материальные ценности	1160	-	-	-
	Финансовые вложения	1170	-	-	-
2.4	Отложенные налоговые активы	1180	3 228	148	-
	в том числе:				
		1181	-	-	-
	Прочие внеоборотные активы	1190	-	-	-
	Итого по разделу I	1100	70 056	148	208
	II. ОБОРОТНЫЕ АКТИВЫ				
2.5	Запасы	1210	727 698	1 787	-
	в том числе:				
	- Капитальные вложения в незавершенное строительство	1211	727 698	1 787	-
2.6	Налог на добавленную стоимость по приобретенным ценностям	1220	186	55	49
2.9	Дебиторская задолженность	1230	205 901	7 834	712
	в том числе:				
	- дебиторская задолженность участников долевого строительства	1231	173 755	-	-

	Финансовые вложения (за исключением денежных эквивалентов)	1240	-	-	-
2.7	Денежные средства и денежные эквиваленты	1250	467	80	26
	в том числе:	1251	-	-	-
2.8	Прочие оборотные активы	1260	4	4	4
	Итого по разделу II	1200	934 256	9 761	791
	БАЛАНС	1600	1 004 312	9 908	999

Пояснения	Наименование показателя	Код	На 31 декабря 2022 г.	На 31 декабря 2021 г.	На 31 декабря 2020 г.
	ПАССИВ				
	III. КАПИТАЛ И РЕЗЕРВЫ				
2.13	Уставный капитал (складочный капитал, уставный фонд, вклады товарищей)	1310	56 456	10	10
	в том числе:	1311	-	-	-
	Собственные акции, выкупленные у акционеров	1320	-	-	-
	Переоценка внеоборотных активов	1340	-	-	-
	Добавочный капитал (без переоценки)	1350	-	-	-
	Резервный капитал	1360	-	-	-
	Нераспределенная прибыль (непокрытый убыток)	1370	(13 834)	(1 510)	(920)
	в том числе:				
	- нераспределенная прибыль (непокрытый убыток)	1371	(13 834)	(1 510)	(920)
	Итого по разделу III	1300	42 622	(1 500)	(910)
	IV. ДОЛГОСРОЧНЫЕ ОБЯЗАТЕЛЬСТВА				
2.10	Заемные средства	1410	140 730	11 381	1 807
	в том числе:				
	- Долгосрочные займы, обязательства по ним	1411	64 783	11 381	1 807
	- Долгосрочные банковские кредиты и обязательства по ним	1412	75 947	-	-
	Отложенные налоговые обязательства	1420	-	-	-
	Оценочные обязательства	1430	-	-	-
2.11	Прочие обязательства	1450	178 452	-	-
	в том числе:				
	-- обязательства перед участниками долевого строительства всего	1452	173 755	-	-
	Итого по разделу IV	1400	319 182	11 381	1 807
	V. КРАТКОСРОЧНЫЕ ОБЯЗАТЕЛЬСТВА				
	Заемные средства	1510	-	-	-
2.12	Кредиторская задолженность	1520	642 508	27	102
	в том числе:				
	- расчеты с разными дебиторами и кредиторами	1522	632 945	-	-
	Доходы будущих периодов	1530	-	-	-
	Оценочные обязательства	1540	-	-	-
	Прочие обязательства	1550	-	-	-
	Итого по разделу V	1500	642 508	27	102
	БАЛАНС	1700	1 004 312	9 908	999


 Руководитель Леухин Олег Владимирович
 (подпись) (расшифровка подписи)

2 февраля 2022 г.

**Отчет о финансовых результатах
за Январь - Декабрь 2022 г.**

		Коды		
		0710002		
		31	12	2022
		40760790		
		9102257315		
		41.20		
		12300	16	
		384		

Форма по ОКУД		Дата (число, месяц, год)	
по ОКПО	Общество с ограниченной ответственностью "СПЕЦИАЛИЗИРОВАННЫЙ ЗАСТРОЙЩИК "КОРАБЕЛЬНЫЙ-2"		
ИНН	Идентификационный номер налогоплательщика		
по ОКВЭД 2	Вид экономической деятельности Строительство жилых и нежилых зданий		
по ОКОПФ / ОКФС	Организационно-правовая форма / форма собственности Общества с ограниченной ответственностью / Частная собственность		
по ОКЕИ	Единица измерения: в тыс. рублей		

Пояснения	Наименование показателя	Код	За Январь - Декабрь 2022 г.	За Январь - Декабрь 2021 г.
2.15	Выручка	2110	44 226	-
2.16	Себестоимость продаж	2120	(44 226)	-
	Валовая прибыль (убыток)	2100	-	-
2.16	Коммерческие расходы	2210	(7 295)	-
2.16	Управленческие расходы	2220	(7 481)	(638)
	Прибыль (убыток) от продаж	2200	(14 776)	(638)
	Доходы от участия в других организациях	2310	-	-
	Проценты к получению	2320	-	-
2.16	Проценты к уплате	2330	(302)	(74)
	Прочие доходы	2340	-	-
2.16	Прочие расходы	2350	(327)	(26)
	Прибыль (убыток) до налогообложения	2300	(15 405)	(738)
	Налог на прибыль	2410	3 081	148
	в том числе:			
	текущий налог на прибыль	2411	-	-
	отложенный налог на прибыль	2412	3 081	148
	Прочее	2460	-	-
	Чистая прибыль (убыток)	2400	(12 324)	(590)

Пояснения	Наименование показателя	Код	За Январь - Декабрь 2022 г.	За Январь - Декабрь 2021 г.
	Результат от переоценки внеоборотных активов, не включаемый в чистую прибыль (убыток) периода	2510	-	-
	Результат от прочих операций, не включаемый в чистую прибыль (убыток) периода	2520	-	-
	Налог на прибыль от операций, результат которых не включается в чистую прибыль (убыток) периода	2530	-	-
	Совокупный финансовый результат периода	2500	(12 324)	(590)
	Справочно Базовая прибыль (убыток) на акцию	2900	-	-
	Разводненная прибыль (убыток) на акцию	2910	-	-



Руководитель

(подпись)

Леухин Олег Владимирович
(расшифровка подписи)

2 февраля 2023 г.

Отчет об изменениях капитала
за Январь - Декабрь 2022 г.

Коды	
0710004	
31	2022
40760790	
9102257315	
41.20	
12300	16
384	

Форма по ОКУД

Дата (число, месяц, год)

по ОКПО

ИНН

по

ОКВЭД 2

по ОКПО / ОКФС

по ОКЕИ

Общество с ограниченной ответственностью
"СПЕЦИАЛИЗИРОВАННЫЙ ЗАСТРОЙЩИК "КОРАБЕЛЬНЫЙ-2"

Организация _____
Идентификационный номер налогоплательщика

Вид экономической деятельности
Строительство жилых и нежилых зданий

Организационно-правовая форма / форма собственности

Общества с ограниченной ответственностью / Частная собственность

Единица измерения: в тыс. рублей

1. Движение капитала

Наименование показателя	Код	Уставный капитал	Собственные акции, выкупленные у акционеров	Добавочный капитал	Резервный капитал	Нераспределенная прибыль (непокрытый убыток)	Итого
Величина капитала на 31 декабря 2020 г.	3100	10	-	-	-	(920)	(910)
Увеличение капитала - всего:	3210	-	-	-	-	-	-
в том числе:							
чистая прибыль	3211	X	X	X	X	-	-
переоценка имущества	3212	X	X	-	X	-	-
доходы, относящиеся непосредственно на увеличение капитала	3213	X	X	-	X	-	-
дополнительный выпуск акций	3214	-	-	-	X	X	-
увеличение номинальной стоимости акций	3215	-	-	-	X	-	X
реорганизация юридического лица	3216	-	-	-	-	-	-
Уменьшение капитала - всего:	3220	-	-	-	-	(590)	(590)
в том числе:							
убыток	3221	X	X	X	X	(590)	(590)
переоценка имущества	3222	X	X	-	X	-	-
расходы, относящиеся непосредственно на уменьшение капитала	3223	X	X	-	X	-	-
уменьшение номинальной стоимости акций	3224	-	-	-	X	-	-
уменьшение количества акций	3225	-	-	-	X	-	-
реорганизация юридического лица	3226	-	-	-	-	-	-
Дивиденды	3227	X	X	X	X	-	-


Наименование показателя	Код	Уставный капитал	Собственные акции, выкупленные у акционеров	Добавочный капитал	Резервный капитал	Нераспределенная прибыль (непокрытый убыток)	Итого
Изменение добавочного капитала	3230	X	X	-	-	-	X
Изменение резервного капитала	3240	X	X	X	-	-	X
Величина капитала на 31 декабря 2021 г. за 2022 г.	3200	10	-	-	-	(1 510)	(1 500)
Увеличение капитала - всего:	3310	56 446	-	-	-	-	56 446
в том числе:							
чистая прибыль	3311	X	X	X	X	-	-
переоценка имущества	3312	X	X	-	X	-	-
доходы, относящиеся непосредственно на увеличение капитала	3313	X	X	-	X	-	-
дополнительный выпуск акций	3314	-	-	-	X	-	-
увеличение номинальной стоимости акций	3315	-	-	-	X	-	X
реорганизация юридического лица	3316	-	-	-	-	-	-
увеличение уставного капитала	3317	56 446	-	-	-	-	56 446
Уменьшение капитала - всего:	3320	-	-	-	-	(12 324)	(12 324)
в том числе:							
убыток	3321	X	X	X	X	(12 324)	(12 324)
переоценка имущества	3322	X	X	-	X	-	-
расходы, относящиеся непосредственно на уменьшение капитала	3323	X	X	-	X	-	-
уменьшение номинальной стоимости акций	3324	-	-	-	X	-	-
уменьшение количества акций	3325	-	-	-	X	-	-
реорганизация юридического лица	3326	-	-	-	-	-	-
дивиденды	3327	X	X	X	X	-	-
Изменение добавочного капитала	3330	X	X	-	-	-	X
Изменение резервного капитала	3340	X	X	X	-	-	X
Величина капитала на 31 декабря 2022 г.	3300	56 456	-	-	-	(13 834)	42 622

2. Корректировки в связи с изменением учетной политики и исправлением ошибок

Наименование показателя	Код	Изменения капитала за 2021 г.		На 31 декабря 2021 г.
		На 31 декабря 2020 г.	за счет чистой прибыли (убытка)	
Капитал - всего				
до корректировок	3400	-	-	-
корректировка в связи с:				
изменением учетной политики	3410	-	-	-
исправлением ошибок	3420	-	-	-
после корректировок	3500	-	-	-
в том числе:				
нераспределенная прибыль (непокрытый убыток):				
до корректировок	3401	-	-	-
корректировка в связи с:				
изменением учетной политики	3411	-	-	-
исправлением ошибок	3421	-	-	-
после корректировок	3501	-	-	-
по другим статьям капитала				
до корректировок	3402	-	-	-
корректировка в связи с:				
изменением учетной политики	3412	-	-	-
исправлением ошибок	3422	-	-	-
после корректировок	3502	-	-	-

3. Чистые активы

Наименование показателя	Код	На 31 декабря 2022 г.	На 31 декабря 2021 г.	На 31 декабря 2020 г.
Чистые активы	3600	42 622	(1 500)	(910)



Руководитель Сора-Сельский Нефть **Олег Владимирович**
 (подпись) (расшифровка подписи)

2 февраля 2023 г.

**Отчет о движении денежных средств
за Январь - Декабрь 2022 г.**

Организация Общество с ограниченной ответственностью "СПЕЦИАЛИЗИРОВАННЫЙ ЗАСТРОЙЩИК "КОРАБЕЛЬНЫЙ-2" по ОКПО
 Идентификационный номер налогоплательщика _____ ИНН
 Вид экономической деятельности Строительство жилых и нежилых зданий по ОКВЭД 2
 Организационно-правовая форма / форма собственности Общества с ограниченной ответственностью / Частная собственность по ОКОПФ / ОКФС
 Единица измерения: в тыс. рублей по ОКЕИ

Форма по ОКУД _____
 Дата (число, месяц, год) _____

Коды		
0710005		
31	12	2022
40760790		
9102257315		
41.20		
12300	16	
384		

Наименование показателя	Код	За Январь - Декабрь 2022 г.	За Январь - Декабрь 2021 г.
Денежные потоки от текущих операций			
Поступления - всего	4110	-	-
в том числе:			
от продажи продукции, товаров, работ и услуг	4111	-	-
арендных платежей, лицензионных платежей, роялти, комиссионных и иных аналогичных платежей	4112	-	-
от перепродажи финансовых вложений	4113	-	-
прочие поступления	4119	-	-
Платежи - всего	4120	(128 605)	(9 446)
в том числе:			
поставщикам (подрядчикам) за сырье, материалы, работы, услуги	4121	(73 018)	(9 420)
в связи с оплатой труда работников	4122	-	-
процентов по долговым обязательствам	4123	-	-
налога на прибыль организаций	4124	-	-
прочие платежи	4129	(55 587)	(26)
Сальдо денежных потоков от текущих операций	4100	(128 605)	(9 446)
Денежные потоки от инвестиционных операций			
Поступления - всего	4210	-	-
в том числе:			
от продажи внеоборотных активов (кроме финансовых вложений)	4211	-	-
от продажи акций других организаций (долей участия)	4212	-	-
от возврата предоставленных займов, от продажи долговых ценных бумаг (прав требования денежных средств к другим лицам)	4213	-	-
дивидендов, процентов по долговым финансовым вложениям и аналогичных поступлений от долевого участия в других организациях	4214	-	-
прочие поступления	4219	-	-
Платежи - всего	4220	-	-
в том числе:			
в связи с приобретением, созданием, модернизацией, реконструкцией и подготовкой к использованию внеоборотных активов	4221	-	-
в связи с приобретением акций других организаций (долей участия)	4222	-	-
в связи с приобретением долговых ценных бумаг (прав требования денежных средств к другим лицам), предоставление займов другим лицам	4223	-	-
процентов по долговым обязательствам, включаемым в стоимость инвестиционного актива	4224	-	-
прочие платежи	4229	-	-
Сальдо денежных потоков от инвестиционных операций	4200	-	-

Наименование показателя	Код	За Январь - Декабрь 2022 г.	За Январь - Декабрь 2021 г.
Денежные потоки от финансовых операций			
Поступления - всего	4310	130 792	9 500
в том числе:			
получение кредитов и займов	4311	130 792	9 500
денежных вкладов собственников (участников)	4312	-	-
от выпуска акций, увеличения долей участия	4313	-	-
от выпуска облигаций, векселей и других долговых ценных бумаг и др.	4314	-	-
прочие поступления	4319	-	-
Платежи - всего	4320	(1 800)	-
в том числе:			
собственникам (участникам) в связи с выкупом у них акций (долей участия) организации или их выходом из состава участников	4321	-	-
на уплату дивидендов и иных платежей по распределению прибыли в пользу собственников (участников)	4322	-	-
в связи с погашением (выкупом) векселей и других долговых ценных бумаг, возврат кредитов и займов	4323	(1 800)	-
прочие платежи	4329	-	-
Сальдо денежных потоков от финансовых операций	4300	128 992	9 500
Сальдо денежных потоков за отчетный период	4400	387	54
Остаток денежных средств и денежных эквивалентов на начало отчетного периода	4450	80	26
Остаток денежных средств и денежных эквивалентов на конец отчетного периода	4500	467	80
Величина влияния изменений курса иностранной валюты по отношению к рублю	4490	-	-


 Руководитель Духин Олег Владимирович
 (подпись) (расшифровка подписи)

2 февраля 2023 г.

**Пояснения к бухгалтерскому балансу
и отчету о финансовых результатах (тыс. руб.)**

1. Нематериальные активы и расходы на научно-исследовательские, опытно-конструкторские и технологические работы (НИОКР)
1.1. Наличие и движение нематериальных активов

с.1

Наименование показателя	Код	Период	На начало года		Изменения за период						На конец периода		
			первоначальная стоимость	накопленная амортизация и убытки от обесценения	Поступило	Выбыло		начислено амортизации	Убыток от обесценения	Переоценка		первоначальная стоимость	накопленная амортизация и убытки от обесценения
						первоначальная стоимость	накопленная амортизация и убытки от обесценения			Первоначальная стоимость	Накопленная амортизация		
Нематериальные активы - всего	5100	за 2022г.	-	-	-	-	-	-	-	-	-	-	-
в том числе:	5110	за 2021г.	-	-	-	-	-	-	-	-	-	-	-
	5101	за 2022г.	-	-	-	-	-	-	-	-	-	-	-
	5111	за 2021г.	-	-	-	-	-	-	-	-	-	-	-

1.2. Первоначальная стоимость нематериальных активов, созданных самой организацией

Наименование показателя	Код	На 31 декабря 2022 г.	На 31 декабря 2021 г.	На 31 декабря 2020 г.
Всего	5120	-	-	-
в том числе:	5121	-	-	-

1.3. Нематериальные активы с полностью погашенной стоимостью

Наименование показателя	Код	На 31 декабря 2022 г.	На 31 декабря 2021 г.	На 31 декабря 2020 г.
Всего	5130	-	-	-
в том числе:	5131	-	-	-

1.4. Наличие и движение результатов НИОКР

Наименование показателя	Код	Период	На начало года		Поступило	Изменения за период		На конец периода	
			первоначальная стоимость	часть стоимости, списанной на расходы		Выбыло	часть стоимости, списанной на расходы за период	первоначальная стоимость	часть стоимости, списанной на расходы
НИОКР - всего	5140	за 2022г.	-	-	-	-	-	-	-
	5150	за 2021г.	-	-	-	-	-	-	-
в том числе:	5141	за 2022г.	-	-	-	-	-	-	-
	5151	за 2021г.	-	-	-	-	-	-	-

1.5. Незаконченные и неоформленные НИОКР и незаконченные операции по приобретению нематериальных активов

Наименование показателя	Код	Период	На начало года	Изменения за период			На конец периода
				затраты за период	списано затрат как не давших положительного результата	принято к учету в качестве нематериальных активов или НИОКР	
Затраты по незаконченным исследованиям и разработкам - всего	5160	за 2022г.	-	-	-	-	
	5170	за 2021г.	-	-	-	-	
в том числе:	5161	за 2022г.	-	-	-	-	
	5171	за 2021г.	-	-	-	-	
незаконченные операции по приобретению нематериальных активов - всего	5180	за 2022г.	-	-	-	-	
	5190	за 2021г.	-	-	-	-	
в том числе:	5181	за 2022г.	-	-	-	-	
	5191	за 2021г.	-	-	-	-	



Руководитель _____ **Печенин Олег Владимирович**
 (подпись) _____ (расшифровка подписи)

2 февраля 2023 г.

2.2. Незавершенные капитальные вложения

Наименование показателя	Код	Период	На начало года	Изменения за период			На конец периода
				затраты за период	списано	принято к учету в качестве основных средств или увеличена стоимость	
Незавершенное строительство и незаконченные операции по приобретению, модернизации и т.п. основных средств - всего	5240	за 2022г.	-	72 096	-	(72 096)	-
	5250	за 2021г.	-	-	-	-	-
в том числе:	5241	за 2022г.	-	54 066	-	(54 066)	-
	5251	за 2021г.	-	-	-	-	-
Земельный участок 91:03:003004:1783	5242	за 2022г.	-	5 182	-	(5 182)	-
	5252	за 2021г.	-	-	-	-	-
Жилое здание кад. номер 91:03:003004:142 г. Севастополь, ул. Угольная, д. 12	5243	за 2022г.	-	9 233	-	(9 233)	-
	5253	за 2021г.	-	-	-	-	-
Земельный участок 91:03:003004:1782	5244	за 2022г.	-	3 615	-	(3 615)	-
	5254	за 2021г.	-	-	-	-	-

2.3. Изменение стоимости основных средств в результате достройки, дооборудования, реконструкции и частичной ликвидации

Наименование показателя	Код	за 2022г.		за 2021г.	
		Увеличение стоимости объектов основных средств в результате достройки, дооборудования, реконструкции - всего	Уменьшение стоимости объектов основных средств в результате частичной ликвидации - всего:	Увеличение стоимости объектов основных средств в результате достройки, дооборудования, реконструкции - всего	Уменьшение стоимости объектов основных средств в результате частичной ликвидации - всего:
в том числе:	5260	-	-	-	-
	5261	-	-	-	-
	5270	-	-	-	-
	5271	-	-	-	-

2.4. Иное использование основных средств

Наименование показателя	Код	На 31 декабря 2022 г.	На 31 декабря 2021 г.	На 31 декабря 2020 г.
Переданные в аренду основные средства, числящиеся на балансе	5280	-	-	-
Переданные в аренду основные средства, числящиеся за балансом	5281	-	-	-
Полученные в аренду основные средства, числящиеся на балансе	5282	-	-	-
Полученные в аренду основные средства, числящиеся за балансом	5283	70	-	-
Объекты недвижимости, принятые в эксплуатацию и фактически используемые, находящиеся в процессе государственной регистрации	5284	-	-	-
Основные средства, переведенные на консервацию	5285	-	-	-
Иное использование основных средств (залог и др.)	5286	-	-	-
Балансовая стоимость неамортизируемых основных средств	5287	-	-	-
	5288	-	-	-




Руководитель «Кодобельный-2» Деухин Олег
 (подпись) (подпись)

2 февраля 2023 года

3.2. Иное использование финансовых вложений

Наименование показателя	Код	На 31 декабря 2022 г.	На 31 декабря 2021 г.	На 31 декабря 2020 г.
Финансовые вложения, находящиеся в залоге - всего	5320	-	-	-
в том числе:				
Финансовые вложения, переданные третьим лицам (кроме продажи) - всего	5321	-	-	-
в том числе:				
Иное использование финансовых вложений	5325	-	-	-
	5326	-	-	-
	5329	-	-	-




Руководитель
Леухин Олег
Владимирович
(расшифровка подписи)

2 февраля 2023

4.2. Запасы в залоге

Наименование показателя	Код	На 31 декабря 2022 г.	На 31 декабря 2021 г.	На 31 декабря 2020 г.
Запасы, не оплаченные на отчетную дату - всего в том числе:	5440	-	-	-
Запасы, находящиеся в залоге по договору - всего в том числе:	5441 5445 5446	- - -	- - -	- - -

Руководитель:  Овухин Олег
Владимирович
(подпись) (электронная подпись)

2 февраля 2023 г. 91022518150

5. Дебиторская и кредиторская задолженность
5.1. Наличие и движение дебиторской задолженности

Наименование показателя	Код	Период	Изменения за период										На конец периода				
			На начало года		поступление				выбыло		перевод из долгосрочную задолженность	перевод из дебиторской в кредиторскую задолженность	перевод из кредиторской в дебиторскую задолженность	учтенная по условиям Договора	величина резерва по сомнительным долгам		
			учтенная по условиям Договора	величина резерва по сомнительным долгам	в результате хозяйственных операций (сумма долга по сделке, по операции)	причитающиеся проценты, штрафы и иные начисления	погашение	списание на финансовый результат	восстановление резерва								
Долгосрочная дебиторская задолженность - всего	5501	за 2022г.	-	-	173 755	-	-	-	-	-	-	-	-	-	-	173 755	-
	5521	за 2021г.	-	-	-	-	-	-	-	-	-	-	-	-	-	-	-
в том числе:																	
	Расчеты с покупателями и заказчиками	5502	за 2022г.	-	-	-	-	-	-	-	-	-	-	-	-	-	-
	5522	за 2021г.	-	-	-	-	-	-	-	-	-	-	-	-	-	-	-
Авансы выданные	5503	за 2022г.	-	-	-	-	-	-	-	-	-	-	-	-	-	-	-
	5523	за 2021г.	-	-	-	-	-	-	-	-	-	-	-	-	-	-	-
Прочая	5504	за 2022г.	-	-	-	-	-	-	-	-	-	-	-	-	-	-	-
	5524	за 2021г.	-	-	-	-	-	-	-	-	-	-	-	-	-	-	-
Расчеты с участниками долевого строительства	5505	за 2022г.	-	-	173 755	-	-	-	-	-	-	-	-	-	-	173 755	-
	5525	за 2021г.	-	-	-	-	-	-	-	-	-	-	-	-	-	-	-
Краткосрочная дебиторская задолженность - всего	5510	за 2022г.	7 834	-	54 115	-	-	29 803	-	-	-	-	-	-	-	32 146	-
	5530	за 2021г.	712	-	8 329	-	-	1 207	-	-	-	-	-	-	-	7 834	-
в том числе:																	
	Расчеты с покупателями и заказчиками	5511	за 2022г.	-	-	-	-	-	-	-	-	-	-	-	-	-	-
	5531	за 2021г.	-	-	-	-	-	-	-	-	-	-	-	-	-	-	-
Авансы выданные	5512	за 2022г.	7 834	-	49 701	-	-	26 977	-	-	-	-	-	-	-	30 558	-
	5532	за 2021г.	712	-	8 329	-	-	1 207	-	-	-	-	-	-	-	7 834	-
Прочая	5513	за 2022г.	-	-	4 414	-	-	2 826	-	-	-	-	-	-	-	1 588	-
	5533	за 2021г.	-	-	-	-	-	-	-	-	-	-	-	-	-	-	-
	5514	за 2022г.	-	-	-	-	-	-	-	-	-	-	-	-	-	-	-
	5534	за 2021г.	-	-	-	-	-	-	-	-	-	-	-	-	-	-	-
Итого	5500	за 2022г.	7 834	-	227 870	-	-	29 803	-	-	-	-	-	-	-	205 901	-
	5520	за 2021г.	712	-	8 329	-	-	1 207	-	-	-	-	-	-	-	7 834	-

5.2. Просроченная дебиторская задолженность

Наименование показателя	На 31 декабря 2022 г.		На 31 декабря 2021 г.		На 31 декабря 2020 г.	
	Код	учтенная по условиям договора	балансовая стоимость	учтенная по условиям договора	балансовая стоимость	учтенная по условиям договора
Всего	5540	-	-	-	-	-
в том числе:						
расчеты с покупателями и заказчиками	5541	-	-	-	-	-
расчеты с поставщиками и заказчиками (в части авансовых платежей, предоплат)	5542	-	-	-	-	-
прочая	5543	-	-	-	-	-
	5544	-	-	-	-	-

5.3. Наличие и движение кредиторской задолженности

Наименование показателя	Код	Период	Остаток на начало года	Изменения за период				перевод из дебиторской в кредиторскую задолженность	перевод из кредиторской в дебиторскую задолженность	перевод из долгосрочную задолженность	списание на финансовый результат	Остаток на конец периода
				поступление		выбыло						
				в результате хозяйственных операций (сумма долга по сделке, операции)	причитающиеся проценты, штрафы и иные начисления	погашение						
Долгосрочная кредиторская задолженность - всего	5551	за 2022г.	11 381	314 493	-	6 692	-	-	-	-	319 182	
	5571	за 2021г.	1 807	9 574	-	-	-	-	-	-	11 381	
в том числе:												
кредиты	5552	за 2022г.	-	75 947	-	-	-	-	-	-	75 947	
	5572	за 2021г.	-	-	-	-	-	-	-	-	-	
займы	5563	за 2022г.	11 381	55 202	-	1 800	-	-	-	-	64 783	
	5573	за 2021г.	1 807	9 574	-	-	-	-	-	-	11 381	
прочая	5554	за 2022г.	-	9 589	-	4 892	-	-	-	-	4 697	
	5574	за 2021г.	-	-	-	-	-	-	-	-	-	
Расчеты с участниками долевого строительства	5555	за 2022г.	-	173 755	-	-	-	-	X	-	173 755	
	5575	за 2021г.	-	-	-	-	-	-	X	-	-	
Краткосрочная кредиторская задолженность - всего	5560	за 2022г.	27	788 266	-	145 785	-	-	-	-	642 508	
	5580	за 2021г.	102	2 223	-	2 298	-	-	-	-	27	
в том числе:												
расчеты с поставщиками и подрядчиками	5561	за 2022г.	27	104 056	-	94 520	-	-	-	-	9 563	
	5581	за 2021г.	102	2 223	-	2 298	-	-	-	-	27	
авансы полученные	5562	за 2021г.	-	-	-	-	-	-	-	-	-	
	5563	за 2022г.	-	556	-	208	-	-	-	-	348	
	5583	за 2021г.	-	-	-	-	-	-	-	-	-	
	5564	за 2022г.	-	-	-	-	-	-	-	-	-	
	5584	за 2021г.	-	-	-	-	-	-	-	-	-	
	5565	за 2022г.	-	-	-	-	-	-	-	-	-	
	5585	за 2021г.	-	-	-	-	-	-	-	-	-	
прочая	5566	за 2022г.	-	683 654	-	51 057	-	-	-	-	632 597	
	5586	за 2021г.	-	-	-	-	-	-	-	-	-	
аренда земли	5567	за 2022г.	-	-	-	-	-	X	-	-	-	
	5587	за 2021г.	-	-	-	-	-	X	-	-	-	
Итого	5550	за 2022г.	11 408	1 102 759	-	152 477	-	-	X	-	961 680	
	5570	за 2021г.	1 909	11 797	-	2 298	-	-	X	-	11 408	

5.4. Просроченная кредиторская задолженность

Наименование показателя	Код	На 31 декабря 2022 г.	На 31 декабря 2021 г.	На 31 декабря 2020 г.
Всего	5590	-	-	-
в том числе:				
расчеты с поставщиками и подрядчиками	5591	-	-	-
расчеты с покупателями и заказчиками	5592	-	-	-
прочая задолженность	5593	-	-	-
	5594	-	-	-



Руководитель Леушин Олег Владимирович
 (подпись)
 (расшифровка подписи)

2 февраля 2023 г.

6. Затраты на производство (расходы на продажу)*

Наименование показателя	Код	за 2022г.	за 2021г.
Материальные затраты	5610	199	-
Расходы на оплату труда	5620	-	-
Отчисления на социальные нужды	5630	-	-
Амортизация	5640	5 268	-
Прочие затраты	5650	735 219	2 425
Итого по элементам	5660	740 686	2 425
Фактическая себестоимость проданных товаров	5665	-	-
Изменение остатков (прирост [-]): незавершенного производства, готовой продукции и др.	5670	(725 910)	(1 787)
Изменение остатков (уменьшение [+]): незавершенного производства, готовой продукции и др.	5680	-	-
Итого расходы по обычным видам деятельности	5600	14 776	638

* - Для организаций, осуществляющих торговую деятельность добавлена строка 5665, учитывающая фактическую себестоимость товаров



Руководитель ООО Леухин Олег
Владимирович
(расшифровка подписи)

2 февраля 2022г.

7. Оценочные обязательства

Наименование показателя	Код	Остаток на начало года	Признано	Погашено	Списано как избыточная сумма	Остаток на конец периода
Оценочные обязательства - всего	5700	-	-	-	-	-




Руководитель
Леухин Олег Владимирович
 (расшифровка подписи)

2 февраля 2023 г.

8. Обеспечения обязательств

Наименование показателя	Код	На 31 декабря 2022 г.	На 31 декабря 2021 г.	На 31 декабря 2020 г.
Полученные - всего	5800	126 802	-	-
в том числе:				
Выданные - всего	5801	-	-	-
в том числе:	5810	-	-	-
	5811	-	-	-




Руководитель
Леухин Олег Владимирович
 (расшифровка подписи)

2 февраля 2023 года

9. Государственная помощь

Наименование показателя	Код	за 2022г.		за 2021г.
		На начало года	Получено за год	Возвращено за год
Получено бюджетных средств - всего	5900	-	-	-
в том числе:				
на текущие расходы	5901	-	-	-
на вложения во внеоборотные активы	5905	-	-	-
Бюджетные кредиты - всего				
за 2022г.	5910	-	-	-
за 2021г.	5920	-	-	-
в том числе:				
за 2022г.	5911	-	-	-
за 2021г.	5921	-	-	-



Руководитель Владимирович
 (подпись) Олег Владимирович (расшифровка подписи)

2 февраля 2023 г.