

**Бухгалтерский баланс
на 31 декабря 2020 г.**

Организация ООО Специализированный застройщик "Инвестиционная компания "ФЕНИКС"
Идентификационный номер налогоплательщика _____
Вид экономической деятельности Деятельность заказчика-застройщика, генерального подрядчика
Организационно-правовая форма / форма собственности Общества с _____
ограниченной ответственностью/Частная собственность _____
Единица измерения: тыс. руб.
Местонахождение (адрес) 153002, Ивановская обл, Иваново г, Карла Маркса ул., д.14

Коды	
Форма по ОКУД	0710001
Дата (число, месяц, год)	
по ОКПО	20711944
ИНН	3702700792
по ОКВЭД 2	71.12.2
по ОКОПФ / ОКФС	12300 16
по ОКЕИ	384

Бухгалтерская отчетность подлежит обязательному аудиту ДА НЕТ

Наименование аудиторской организации/фамилия, имя, отчество (при наличии)
индивидуального аудитора ООО Аудиторская фирма "Эксперт"

Идентификационный номер налогоплательщика аудиторской организации/индивидуального аудитора	ИНН	3731030623
Основной государственный регистрационный номер аудиторской организации/индивидуального аудитора	ОГРН/ ОГРНИП	1033700052836

Пояснения ¹	Наименование показателя ²	Код	На 31 декабря 20 20 г. ³	На 31 декабря 20 19 г. ⁴	На 31 декабря 20 18 г. ⁵
	АКТИВ				
	I. ВНЕОБОРОТНЫЕ АКТИВЫ				
	Нематериальные активы	1110	-	-	-
	Результаты исследований и разработок	1120	-	-	-
	Нематериальные поисковые активы	1130	-	-	-
	Материальные поисковые активы	1140	-	-	-
	Основные средства	1150	27 266	179	263 928
	в том числе:				
	Основные средства в организации	1151	335	79	259
	Приобретение земельных участков	1152	-	-	-
	Строительство объектов основных средств	1153	26 931	100	263 669
	Доходные вложения в материальные ценности	1160	-	-	-
	Финансовые вложения	1170	-	-	-
	Отложенные налоговые активы	1180	-	-	-
	Прочие внеоборотные активы	1190	-	-	-
	Итого по разделу I	1100	27 266	179	263 928
	II. ОБОРОТНЫЕ АКТИВЫ				
	Запасы	1210	4 390	15 730	3 707
	в том числе:				
	Материалы	1211	4 390	29	96
	готовая продукция и товары для перепродажи	1212	-	15 701	3 611
	Налог на добавленную стоимость по приобретенным ценностям	1220	-	-	-
	Дебиторская задолженность	1230	72 271	30 280	9 421
	в том числе:				
	Расчет с поставщиками		5 932	-	-
	Расчет с бюджетом		89	-	-
	Расчет с прочими дебиторами и кредиторами		66 250	-	-
	Финансовые вложения (за исключением денежных эквивалентов)	1240	-	-	-
	в том числе:				
	Депозитные счета	1241	-	-	-
	Денежные средства и денежные эквиваленты	1250	24	2 385	21 456
	в том числе:				
	Касса организации	1251	-	160	41

	Расчетные счета	1252	24	2 225	21 415
	Прочие оборотные активы	1260	2 508	3	1 207
	в том числе:				
	Расходы будущих периодов	1261	2 508	3	1 207
	Итого по разделу II	1200	79 193	48 398	35 791
	БАЛАНС	1600	106 459	48 577	299 719


Пояснения ¹	Наименование показателя ²	Код	На 31 декабря 20 20 г. ³	На 31 декабря 20 19 г. ⁴	На 31 декабря 20 18 г. ⁵
	ПАССИВ				
	III. КАПИТАЛ И РЕЗЕРВЫ ⁶				
	Уставный капитал (складочный капитал, уставный фонд, вклады товарищей)	1310	10	10	10
	Собственные акции, выкупленные у акционеров	1320	(-) ⁷	(-)	(-)
	Переоценка внеоборотных активов	1340	-	-	-
	Добавочный капитал (без переоценки)	1350	-	-	-
	Резервный капитал	1360	-	-	-
	Нераспределенная прибыль (непокрытый убыток)	1370	48 790	46 247	(895)
	Итого по разделу III	1300	48 800	46 257	(885)
	IV. ДОЛГОСРОЧНЫЕ ОБЯЗАТЕЛЬСТВА				
	Заемные средства	1410	-	-	-
	в том числе:				
	Долгосрочные займы	1411	-	-	-
	Отложенные налоговые обязательства	1420	-	-	-
	Оценочные обязательства	1430	-	-	-
	Прочие обязательства	1450	-	-	-
	Итого по разделу IV	1400	-	-	-
	V. КРАТКОСРОЧНЫЕ ОБЯЗАТЕЛЬСТВА				
	Заемные средства	1510	213	-	8 776
	в том числе:				
	Краткосрочные займы	1511	213	-	8 776
	Кредиторская задолженность	1520	5 192	1 831	36 616
	в том числе:				
	Расчеты с поставщиками и подрядчиками	1521	5 192	-	31 368
	Расчеты с покупателями и заказчиками	1522	-	-	5 207
	Расчеты по налогам и сборам	1523	-	1 831	41
	Доходы будущих периодов	1530	52 254	-	255 212
	в том числе:				
	Целевое финансирование	1531	52 254	-	255 212
	Оценочные обязательства	1540	-	489	-
	в том числе:				
	Резервы предстоящих расходов	1541	-	489	-
	Прочие обязательства	1550	-	-	-
	Итого по разделу V	1500	57 659	2 320	300 604
	БАЛАНС	1700	106 459	48 577	299 719

Руководитель

(подпись)

Рукавичникова Ю.В.

(расшифровка подписи)



" 16 " марта 2021 г.

Примечания

1. Указывается номер соответствующего пояснения.
2. В соответствии с Положением по бухгалтерскому учету "Бухгалтерская отчетность организации" ПБУ 4/99, утвержденным Приказом Министерства финансов Российской Федерации от 6 июля 1999 г. № 43н (по заключению Министерства юстиции Российской Федерации № 6417-ПК от 6 августа 1999 г. указанным Приказ в государственной регистрации не нуждается), показатели об отдельных активах, обязательствах могут приводиться общей суммой с раскрытием в пояснениях к бухгалтерскому балансу, если каждый из этих показателей в отдельности несущественен для оценки заинтересованными пользователями финансового положения организации или финансовых результатов ее деятельности.
3. Указывается отчетная дата отчетного периода.
4. Указывается предыдущий год.
5. Указывается год, предшествующий предыдущему.
6. Некоммерческая организация именуется указанный раздел "Целевое финансирование". Вместо показателей "Уставный капитал (складочный капитал, уставный фонд, вклады товарищей)", "Собственные акции, выкупленные у акционеров", "Добавочный капитал", "Резервный капитал" и "Нераспределенная прибыль (непокрытый убыток)" некоммерческая организация включает показатели "Паевой фонд", "Целевой капитал", "Целевые средства", "Фонд недвижимого и особо ценного движимого имущества", "Резервный и иные целевые фонды" (в зависимости от формы некоммерческой организации и источников формирования имущества).
7. Здесь и в других формах отчетов вычитаемый или отрицательный показатель показывается в круглых скобках.

Отчет о финансовых результатах

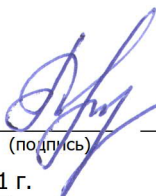
за 2020 г.

	Дата (число, месяц, год)	Коды
	Форма по ОКУД	0710002
Организация ООО Специализированный застройщик "Инвестиционная компания "ФЕНИКС"	по ОКПО	20711944
Идентификационный номер налогоплательщика	ИНН	3702700792
Вид экономической деятельности Деятельность заказчика-застройщика, генерального подрядчика	по ОКВЭД 2	71.12.2
Организационно-правовая форма / форма собственности Общества с ограниченной ответственностью/Частная собственность	по ОКОПФ / ОКФС	12300 16
Единица измерения: тыс. руб.	по ОКЕИ	384

Пояснения ¹	Наименование показателя ²	Код	За 20 <u>20</u> г. ³	За 20 <u>19</u> г. ⁴
	Выручка ⁵	2110	21 557	45 473
	Себестоимость продаж	2120	(15 735)	(41 997)
	Валовая прибыль (убыток)	2100	5 822	3 476
	Коммерческие расходы	2210	(-)	(-)
	Управленческие расходы	2220	(2 563)	(3 522)
	Прибыль (убыток) от продаж	2200	3 259	(46)
	Доходы от участия в других организациях	2310	-	-
	Проценты к получению	2320	50	100
	в том числе:			
	Проценты к получению	2321	-	100
	Проценты к уплате	2330	(-)	(-)
	Прочие доходы	2340	6	50 652
	в том числе:			
	Прочие внереализационные доходы	2341	6	50 652
	Прочие расходы	2350	(516)	(1 599)
	в том числе:			
	Расходы на услуги банков	2351	(32)	(88)
	Прочие внереализационные расходы	2352	(484)	(1 511)
	Прибыль (убыток) до налогообложения	2300	2 799	49 107
	Налог на прибыль	2410	-	-
	в т.ч. текущий налог на прибыль	2411	(-)	(-)
	отложенный налог на прибыль	2412	-	-
	Прочее	2460	(256)	(1 965)
	в том числе:			
	Налоги, уплачиваемые организациями, применяющими специальные налоговые режимы	2461	(256)	(1 965)
	Чистая прибыль (убыток)	2400	2 543	47 142

Пояснения ¹	Наименование показателя ²	Код	За 20 <u>20</u> г. ³	За 20 <u>19</u> г. ⁴
	Результат от переоценки внеоборотных активов, не включаемый в чистую прибыль (убыток) периода	2510	-	-
	Результат от прочих операций, не включаемый в чистую прибыль (убыток) периода	2520	-	-
	Совокупный финансовый результат периода ⁶	2500	2 543	47 142
	Справочно			
	Базовая прибыль (убыток) на акцию	2900	-	-
	Разводненная прибыль (убыток) на акцию	2910	-	-

Руководитель



(подпись)

Рукавичникова Ю.З.

(расшифровка подписи)

" 16 " марта 2021 г.



Примечания

1. Указывается номер соответствующего пояснения к бухгалтерскому балансу и отчету о финансовых результатах.
2. В соответствии с Положением по бухгалтерскому учету "Бухгалтерская отчетность организации" ПБУ 4/99, утвержденным Приказом Министерства финансов Российской Федерации от 6 июля 1999 г. № 43н (по заключению Министерства юстиции Российской Федерации № 6417-ПК от 6 августа 1999 г. указанным Приказ в государственной регистрации не нуждается), показатели об отдельных активах, обязательствах могут приводиться в отчете о прибылях и убытках общей суммой с раскрытием в пояснениях к отчету о прибылях и убытках, если каждый из этих показателей в отдельности несущественен для оценки заинтересованными пользователями финансового положения организации или финансовых результатов ее деятельности.
3. Указывается отчетный период.
4. Указывается период предыдущего года, аналогичный отчетному периоду.
5. Выручка отражается за минусом налога на добавленную стоимость, акцизов.
6. Совокупный финансовый результат периода определяется как сумма строк "Чистая прибыль (убыток)", "Результат от переоценки внеоборотных активов, не включаемый в чистую прибыль (убыток) периода" и "Результат от прочих операций, не включаемый в чистую прибыль (убыток) отчетного периода".

Отчет об изменениях капитала

за 2020 г.

Коды	0710004
	20711944
	3702700792
	71.12.2
	12300
	384

Форма по ОКУД

Дата (число, месяц, год)

Организация ООО Специализированный застройщик "Инвестиционная компания "ФЕНИКС"

Идентификационный номер налогоплательщика

Вид экономической

деятельности Деятельность заказчика-застройщика, генерального подрядчика

Организационно-правовая форма / форма собственности Общества с

ограниченной ответственностью/Частная собственность

Единица измерения: тыс. руб.

1. Движение капитала

Код НИ/ стат	Наименование показателя	Уставный капитал	Собственные акции, выкупленные у акционеров	Добавочный капитал	Резервный капитал	Нераспределенная прибыль (непокрытый убыток)	Итого
3100	Величина капитала на 31 декабря 2018 г. ¹	10	(- -)	-	-	(895)	(885)
3210	Увеличение капитала - всего: За 2019 г. ²	-	-	-	-	47 142	47 142
3211	в том числе: чистая прибыль	X	X	X	X	47 142	47 142
3212	переоценка имущества	X	X	-	X	-	-
3213	доходы, относящиеся непосредственно на увеличение капитала	X	X	-	X	-	-
3214	дополнительный выпуск акций	-	-	-	X	X	-
3215	увеличение номинальной стоимости акций реорганизация юридического лица	-	-	-	X	-	X
3216		-	-	-	-	-	-

Наименование показателя	Код НИ/стат	Уставный капитал	Собственные акции, выкупленные у акционеров	Добавочный капитал	Резервный капитал	Нераспределенная прибыль (непокрытый убыток)	Итого
Уменьшение капитала - всего:	3220	(- -)	(- -)	(- -)	(- -)	(- -)	(- -)
в том числе:							
убыток	3221	x	x	x	x	(- -)	(- -)
переоценка имущества	3222	x	x	(- -)	x	(- -)	(- -)
расходы, относящиеся непосредственно на уменьшение капитала	3223	x	x	(- -)	x	(- -)	(- -)
уменьшение номинальной стоимости акций	3224	(- -)	(- -)	(- -)	x	(- -)	(- -)
уменьшение количества акций	3225	(- -)	(- -)	(- -)	x	(- -)	(- -)
реорганизация юридического лица	3226	(- -)	(- -)	(- -)	(- -)	(- -)	(- -)
дивиденды	3227	x	x	x	x	(- -)	(- -)
Изменение добавочного капитала	3230	x	x	(- -)	(- -)	(- -)	(- -)
Изменение резервного капитала	3240	x	x	x	(- -)	(- -)	(- -)
Величина капитала на 31 декабря 2019 г. ²	3200	10	(- -)	(- -)	(- -)	46 247	46 257
За 2020 г. ³							
Увеличение капитала - всего:	3310	(- -)	(- -)	(- -)	(- -)	2 543	2 543
в том числе:							
чистая прибыль	3311	x	x	x	x	2 543	2 543
переоценка имущества	3312	x	x	(- -)	x	(- -)	(- -)
доходы, относящиеся непосредственно на увеличение капитала	3313	x	x	(- -)	x	(- -)	(- -)
дополнительный выпуск акций	3314	(- -)	(- -)	(- -)	x	(- -)	(- -)
увеличение номинальной стоимости акций	3315	(- -)	(- -)	(- -)	x	(- -)	(- -)
реорганизация юридического лица	3316	(- -)	(- -)	(- -)	(- -)	(- -)	(- -)
Уменьшение капитала - всего:	3320	(- -)	(- -)	(- -)	(- -)	(- -)	(- -)
в том числе:							
убыток	3321	x	x	x	x	(- -)	(- -)
переоценка имущества	3322	x	x	(- -)	x	(- -)	(- -)
расходы, относящиеся непосредственно на уменьшение капитала	3323	x	x	(- -)	x	(- -)	(- -)
уменьшение номинальной стоимости акций	3324	(- -)	(- -)	(- -)	x	(- -)	(- -)
уменьшение количества акций	3325	(- -)	(- -)	(- -)	x	(- -)	(- -)
реорганизация юридического лица	3326	(- -)	(- -)	(- -)	(- -)	(- -)	(- -)
дивиденды	3327	x	x	x	x	(- -)	(- -)
Изменение добавочного капитала	3330	x	x	(- -)	(- -)	(- -)	(- -)
Изменение резервного капитала	3340	x	x	x	(- -)	(- -)	(- -)
Величина капитала на 31 декабря 2020 г. ³	3300	10	(- -)	(- -)	(- -)	48 790	48 800


2. Корректировки в связи с изменением учетной политики и исправлением ошибок

Наименование показателя	Код НИ/стат	На 31 декабря 2018 г. ¹	Изменения капитала за 2019 г. ²		На 31 декабря 2019 г. ²
			за счет чистой прибыли (убытка)	за счет иных факторов	
Капитал - всего					
до корректировок	3400	-	-	-	-
корректировка в связи с:					
изменением учетной политики	3410	-	-	-	-
исправлением ошибок	3420	-	-	-	-
после корректировок	3500	-	-	-	-
в том числе:					
нераспределенная прибыль (непокрытый убыток):					
до корректировок	3401	-	-	-	-
корректировка в связи с:					
изменением учетной политики	3411	-	-	-	-
исправлением ошибок	3421	-	-	-	-
после корректировок	3501	-	-	-	-
Другие статьи капитала, по которым осуществлены корректировки:					
(по статьям)					
до корректировок	3402	-	-	-	-
корректировка в связи с:					
изменением учетной политики	3412	-	-	-	-
исправлением ошибок	3422	-	-	-	-
после корректировок	3502	-	-	-	-

3. Чистые активы

Наименование показателя	Код НИ/ стат	На 31 декабря 2020 г. ³	На 31 декабря 2019 г. ²	На 31 декабря 2018 г. ¹
Чистые активы	3600	48 800	46 257	(885)

Руководитель Лукавичичова Ю.Э.
 (подпись) _____ (расшифровка подписи)
 " 16 " марта 2021 г.



Примечания

1. Указывается год, предшествующий предыдущему.
2. Указывается предыдущий год.
3. Указывается отчетный год.

Отчет о движении денежных средств

за 2020 г.


	Дата (число, месяц, год)	Коды
	Форма по ОКУД	0710005
Организация ООО Специализированный застройщик "Инвестиционная компания "ФЕНИКС"	по ОКПО	20711944
Идентификационный номер налогоплательщика	ИНН	3702700792
Вид экономической деятельности Деятельность заказчика-застройщика, генерального подрядчика	по ОКВЭД 2	71.12.2
Организационно-правовая форма / форма собственности Общества с ограниченной ответственностью/Частная собственность	по ОКОПФ / ОКФС	12300 16
Единица измерения: тыс. руб.	по ОКЕИ	384

Наименование показателя	Код НИ/стат	За 2020 г. ¹	За 2019 г. ²
Денежные потоки от текущих операций			
Поступления - всего	4110	50 285	57 900
в том числе:			
от продажи продукции, товаров, работ и услуг	4111	23 752	37 937
арендных платежей, лицензионных платежей, роялти, комиссионных и иных аналогичных платежей	4112	-	-
от перепродажи финансовых вложений	4113	-	-
прочие поступления	4119	26 533	19 963
Платежи - всего	4120	(53 054)	(68 240)
в том числе:			
поставщикам (подрядчикам) за сырье, материалы, работы, услуги	4121	(35 145)	(37 488)
в связи с оплатой труда работников	4122	(1 146)	(1 040)
процентов по долговым обязательствам	4123	(-)	(-)
налога на прибыль организаций	4124	(-)	(-)
прочие платежи	4129	(16 763)	(29 712)
Сальдо денежных потоков от текущих операций	4100	(2 769)	(10 340)

Наименование показателя	Код НИ/ стат	За 2020 г. ¹	За 2019 г. ²
Денежные потоки от инвестиционных операций			
Поступления - всего	4210	195	-
в том числе:			
от продажи внеоборотных активов (кроме финансовых вложений)	4211	-	-
от продажи акций других организаций (долей участия)	4212	-	-
от возврата предоставленных займов, от продажи долговых ценных бумаг (прав требования денежных средств к другим лицам)	4213	195	-
дивидендов, процентов по долговым финансовым вложениям и аналогичных поступлений от долевого участия в других организациях	4214	-	-
прочие поступления	4219	-	-
Платежи - всего	4220	(-)	(-)
в том числе:			
в связи с приобретением, созданием, модернизацией, реконструкцией и подготовкой к использованию внеоборотных активов	4221	(-)	(-)
в связи с приобретением акций других организаций (долей участия)	4222	(-)	(-)
в связи с приобретением долговых ценных бумаг (прав требования денежных средств к другим лицам), предоставление займов другим лицам	4223	(-)	(-)
процентов по долговым обязательствам, включаемым в стоимость инвестиционного актива	4224	(-)	(-)
прочие платежи	4229	(-)	(-)
Сальдо денежных потоков от инвестиционных операций	4200	195	-
Денежные потоки от финансовых операций			
Поступления - всего	4310	213	8 095
в том числе:			
получение кредитов и займов	4311	213	6 470
денежных вкладов собственников (участников)	4312	-	-
от выпуска акций, увеличения долей участия	4313	-	-
от выпуска облигаций, векселей и других долговых ценных бумаг и др.	4314	-	-
прочие поступления	4319	-	1 625

Наименование показателя	Код НИ/стат	За 2020 г. ¹	За 2019 г. ²
Платежи - всего	4320	(-)	(16 826)
в том числе:			
собственникам (участникам) в связи с выкупом у них акций (долей участия) организации или их выходом из состава участников	4321	(-)	(-)
на уплату дивидендов и иных платежей по распределению прибыли в пользу собственников (участников)	4322	(-)	(-)
в связи с погашением (выкупом) векселей и других долговых ценных бумаг, возврат кредитов и займов	4323	(-)	(15 246)
прочие платежи	4329	(-)	(1 580)
Сальдо денежных потоков от финансовых операций	4300	213	(8 731)
Сальдо денежных потоков за отчетный период	4400	(2 361)	(19 071)
Остаток денежных средств и денежных эквивалентов на начало отчетного периода	4450	2 385	21 456
Остаток денежных средств и денежных эквивалентов на конец отчетного периода	4500	24	2 385
Величина влияния изменений курса иностранной валюты по отношению к рублю	4490	-	-

Руководитель



(подпись)

Руквичникова Ю.А.

(расшифровка подписи)

" 16 " марта 2021 г.

Примечания

1. Указывается отчетный период.
2. Указывается период предыдущего года, аналогичный отчетному периоду.

