

**Бухгалтерский баланс**  
на 31 декабря 2017 г.

		<b>Коды</b>		
		<b>0710001</b>		
Дата (число, месяц, год)		<b>31</b>	<b>12</b>	<b>2017</b>
Организация	<b>Общество с ограниченной ответственностью "ГринАгроСтрой"</b>	по ОКПО		
Идентификационный номер налогоплательщика		ИНН <b>5410064504</b>		
Вид экономической деятельности	<b>Строительство жилых и нежилых зданий</b>	по ОКВЭД <b>41.20</b>		
Организационно-правовая форма / форма собственности	<b>Общества с ограниченной ответственностью / Частная собственность</b>	<b>12300</b>	<b>16</b>	по ОКОПФ / ОКФС
Единица измерения:	в тыс. рублей	по ОКЕИ <b>384</b>		
Местонахождение (адрес)	<b>630027, Новосибирская обл, Новосибирск г, Дунаевского ул, дом № 3, офис 1-18</b>			

Пояснения	Наименование показателя	Код	На 31 декабря 2017 г.	На 31 декабря 2016 г.	На 31 декабря 2015 г.
	<b>АКТИВ</b>				
	<b>I. ВНЕОБОРОТНЫЕ АКТИВЫ</b>				
	Нематериальные активы	1110	-	-	-
	Результаты исследований и разработок	1120	-	-	-
	Нематериальные поисковые активы	1130	-	-	-
	Материальные поисковые активы	1140	-	-	-
	Основные средства	1150	-	-	-
	Доходные вложения в материальные ценности	1160	-	-	-
	Финансовые вложения	1170	-	-	-
	Отложенные налоговые активы	1180	-	-	-
	Прочие внеоборотные активы	1190	108 391	-	-
	Итого по разделу I	1100	108 391	-	-
	<b>II. ОБОРОТНЫЕ АКТИВЫ</b>				
	Запасы	1210	191	-	-
	Налог на добавленную стоимость по приобретенным ценностям	1220	-	-	-
	Дебиторская задолженность	1230	7 827	-	-
	Финансовые вложения (за исключением денежных эквивалентов)	1240	-	-	-
	Денежные средства и денежные эквиваленты	1250	746	-	-
	Прочие оборотные активы	1260	-	-	-
	Итого по разделу II	1200	8 764	-	-
	<b>БАЛАНС</b>	1600	117 155	-	-

Пояснения	Наименование показателя	Код	На 31 декабря 2017 г.	На 31 декабря 2016 г.	На 31 декабря 2015 г.
	<b>ПАССИВ</b>				
	<b>III. КАПИТАЛ И РЕЗЕРВЫ</b>				
	Уставный капитал (складочный капитал, уставный фонд, вклады товарищей)	1310	40 000	-	-
	Собственные акции, выкупленные у акционеров	1320	-	-	-
	Переоценка внеоборотных активов	1340	-	-	-
	Добавочный капитал (без переоценки)	1350	-	-	-
	Резервный капитал	1360	-	-	-
	Нераспределенная прибыль (непокрытый убыток)	1370	-	-	-
	Итого по разделу III	1300	40 000	-	-
	<b>IV. ДОЛГОСРОЧНЫЕ ОБЯЗАТЕЛЬСТВА</b>				
	Заемные средства	1410	44 013	-	-
	Отложенные налоговые обязательства	1420	-	-	-
	Оценочные обязательства	1430	-	-	-
	Прочие обязательства	1450	-	-	-
	Итого по разделу IV	1400	44 013	-	-
	<b>V. КРАТКОСРОЧНЫЕ ОБЯЗАТЕЛЬСТВА</b>				
	Заемные средства	1510	10 000	-	-
	Кредиторская задолженность	1520	3 250	-	-
	Доходы будущих периодов	1530	-	-	-
	Оценочные обязательства	1540	-	-	-
	Прочие обязательства	1550	19 892	-	-
	Итого по разделу V	1500	33 142	-	-
	<b>БАЛАНС</b>	1700	117 155	-	-

Руководитель

(подпись)

Илюхин Вячеслав  
Викторович

(расшифровка подписи)

Главный  
бухгалтер

(подпись)

(расшифровка подписи)

16 марта 2018 г.

**Отчет о финансовых результатах  
за 20.01.2017 - Декабрь 2017 г.**

		Дата (число, месяц, год)	<table border="1"> <tr><th colspan="3">Коды</th></tr> <tr><td align="center" colspan="3">0710002</td></tr> <tr><td align="center">31</td><td align="center">12</td><td align="center">2017</td></tr> </table>			Коды			0710002			31	12	2017
Коды														
0710002														
31	12	2017												
Организация	<u>Общество с ограниченной ответственностью "ГринАгроСтрой"</u>	по ОКПО												
Идентификационный номер налогоплательщика		ИНН	5410064504											
Вид экономической деятельности	<u>Строительство жилых и нежилых зданий</u>	по ОКВЭД	41.20											
Организационно-правовая форма / форма собственности	<u>Общества с ограниченной ответственностью / Частная собственность</u>	по ОКОПФ / ОКФС	12300	16										
Единица измерения:	в тыс. рублей	по ОКЕИ	384											

Пояснения	Наименование показателя	Код	За 20.01.2017 - Декабрь 2017 г.	За Январь - Декабрь 2016 г.
	Выручка	2110	-	-
	Себестоимость продаж	2120	-	-
	Валовая прибыль (убыток)	2100	-	-
	Коммерческие расходы	2210	-	-
	Управленческие расходы	2220	-	-
	Прибыль (убыток) от продаж	2200	-	-
	Доходы от участия в других организациях	2310	-	-
	Проценты к получению	2320	-	-
	Проценты к уплате	2330	-	-
	Прочие доходы	2340	-	-
	Прочие расходы	2350	-	-
	Прибыль (убыток) до налогообложения	2300	-	-
	Текущий налог на прибыль	2410	-	-
	в т.ч. постоянные налоговые обязательства (активы)	2421	-	-
	Изменение отложенных налоговых обязательств	2430	-	-
	Изменение отложенных налоговых активов	2450	-	-
	Прочее	2460	-	-
	Чистая прибыль (убыток)	2400	-	-

Пояснения	Наименование показателя	Код	За 20.01.2017 - Декабрь 2017 г.	За Январь - Декабрь 2016 г.
	Результат от переоценки внеоборотных активов, не включаемый в чистую прибыль (убыток) периода	2510	-	-
	Результат от прочих операций, не включаемый в чистую прибыль (убыток) периода	2520	-	-
	Совокупный финансовый результат периода	2500	-	-
	Справочно			
	Базовая прибыль (убыток) на акцию	2900	-	-
	Разводненная прибыль (убыток) на акцию	2910	-	-

Руководитель



(подпись)

**Илюхин Вячеслав  
Викторович**

(расшифровка подписи)

16 марта 2018 г.



Дивиденды	3227	X	X	X	X	X	-
-----------	------	---	---	---	---	---	---

Наименование показателя	Код	Уставный капитал	Собственные акции, выкупленные у акционеров	Добавочный капитал	Резервный капитал	Нераспределенная прибыль (непокрытый убыток)	Итого
Изменение добавочного капитала	3230	X	X	-	-	-	X
Изменение резервного капитала	3240	X	X	X	-	-	X
3245		-	-	-	-	-	-
3200		-	-	-	-	-	-
Величина капитала на 31 декабря 2016 г. За 2017 г.	3310	-	-	-	-	-	-
Увеличение капитала - всего:							
в том числе:							
чистая прибыль	3311	X	X	X	X	-	-
переоценка имущества	3312	X	X	-	X	-	-
доходы, относящиеся непосредственно на увеличение капитала	3313	X	X	-	X	-	-
дополнительный выпуск акций	3314	-	-	-	X	X	-
увеличение номинальной стоимости акций	3315	-	-	-	X	-	X
реорганизация юридического лица	3316	-	-	-	-	-	-
3317		-	-	-	-	-	-
3320		-	-	-	-	-	-
Уменьшение капитала - всего:							
в том числе:							
убыток	3321	X	X	X	X	-	-
переоценка имущества	3322	X	X	-	X	-	-
расходы, относящиеся непосредственно на уменьшение капитала	3323	X	X	-	X	-	-
уменьшение номинальной стоимости акций	3324	-	-	-	X	-	-
уменьшение количества акций	3325	-	-	-	X	-	-
реорганизация юридического лица	3326	-	-	-	-	-	-
дивиденды	3327	X	X	X	X	-	-
Изменение добавочного капитала	3330	X	X	-	-	-	X
Изменение резервного капитала	3340	X	X	X	-	-	X
3345		-	-	-	-	-	-
Величина капитала на 31 декабря 2017 г.	3300	40 000	-	-	-	-	40 000

**2. Корректировки в связи с изменением учетной политики и исправлением ошибок**

Наименование показателя	Код	Изменения капитала за 2016 г.		На 31 декабря 2016 г.
		На 31 декабря 2015 г.	за счет чистой прибыли (убытка)	
<b>Капитал - всего</b>				
до корректировок	3400	-	-	-
корректировка в связи с:				
изменением учетной политики	3410	-	-	-
исправлением ошибок	3420	-	-	-
после корректировок	3500	-	-	-
<b>в том числе:</b>				
нераспределенная прибыль (непокрытый убыток):				
до корректировок	3401	-	-	-
корректировка в связи с:				
изменением учетной политики	3411	-	-	-
исправлением ошибок	3421	-	-	-
после корректировок	3501	-	-	-
до корректировок	3402	-	-	-
корректировка в связи с:				
изменением учетной политики	3412	-	-	-
исправлением ошибок	3422	-	-	-
после корректировок	3502	-	-	-



**3. Чистые активы**

Наименование показателя	Код	На 31 декабря 2017 г.	На 31 декабря 2016 г.	На 31 декабря 2015 г.
Чистые активы	3600	40 000	-	-

  
 (подпись) \* Илюхин Вячеслав Викторович \*  
 \* "ГРИНА ГРЕС-Трой" \*  
 Краснодарский край, г. Краснодар

16 марта 2018 г.

**Отчет о движении денежных средств  
за 20.01.2017 - Декабрь 2017 г.**

Организация Общество с ограниченной ответственностью "ГринАгроСтрой" Форма по ОКУД \_\_\_\_\_ Дата (число, месяц, год) \_\_\_\_\_  
 Идентификационный номер налогоплательщика \_\_\_\_\_ по ОКПО \_\_\_\_\_  
 Вид экономической деятельности Строительство жилых и нежилых зданий ИНН \_\_\_\_\_ по \_\_\_\_\_  
 Организационно-правовая форма / форма собственности \_\_\_\_\_ ОКВЭД \_\_\_\_\_  
**Общества с ограниченной ответственностью / Частная собственность** по ОКОПФ / ОКФС \_\_\_\_\_  
 Единица измерения: в тыс. рублей по ОКЕИ \_\_\_\_\_

Коды		
0710004		
31	12	2017
5410064504		
41.20		
12300	16	
384		

Наименование показателя	Код	За 20.01.2017 - Декабрь 2017 г.	За Январь - Декабрь 2016 г.
<b>Денежные потоки от текущих операций</b>			
Поступления - всего	4110	19 982	-
в том числе:			
от продажи продукции, товаров, работ и услуг	4111	-	-
арендных платежей, лицензионных платежей, роялти, комиссионных и иных аналогичных платежей	4112	-	-
от перепродажи финансовых вложений	4113	-	-
	4114	-	-
прочие поступления	4119	19 982	-
Платежи - всего	4120	(113 249)	-
в том числе:			
поставщикам (подрядчикам) за сырье, материалы, работы, услуги	4121	(91 351)	-
в связи с оплатой труда работников	4122	(1 170)	-
процентов по долговым обязательствам	4123	(84)	-
налога на прибыль организаций	4124	-	-
	4125	-	-
прочие платежи	4129	(20 644)	-
Сальдо денежных потоков от текущих операций	4100	(93 267)	-
<b>Денежные потоки от инвестиционных операций</b>			
Поступления - всего	4210	-	-
в том числе:			
от продажи внеоборотных активов (кроме финансовых вложений)	4211	-	-
от продажи акций других организаций (долей участия)	4212	-	-
от возврата предоставленных займов, от продажи долговых ценных бумаг (прав требования денежных средств к другим лицам)	4213	-	-
дивидендов, процентов по долговым финансовым вложениям и аналогичных поступлений от долевого участия в других организациях	4214	-	-
	4215	-	-
прочие поступления	4219	-	-
Платежи - всего	4220	-	-
в том числе:			
в связи с приобретением, созданием, модернизацией, реконструкцией и подготовкой к использованию внеоборотных активов	4221	-	-
в связи с приобретением акций других организаций (долей участия)	4222	-	-
в связи с приобретением долговых ценных бумаг (прав требования денежных средств к другим лицам), предоставление займов другим лицам	4223	-	-
процентов по долговым обязательствам, включаемым в стоимость инвестиционного актива	4224	-	-
	4225	-	-
прочие платежи	4229	-	-
Сальдо денежных потоков от инвестиционных операций	4200	-	-

Наименование показателя	Код	За 20.01.2017 - Декабрь 2017 г.	За Январь - Декабрь 2016 г.
<b>Денежные потоки от финансовых операций</b>			
Поступления - всего	4310	94 013	-
в том числе:			
получение кредитов и займов	4311	54 013	-
денежных вкладов собственников (участников)	4312	40 000	-
от выпуска акций, увеличения долей участия	4313	-	-
от выпуска облигаций, векселей и других долговых ценных бумаг и др.	4314	-	-
	4315	-	-
прочие поступления	4319	-	-
Платежи - всего	4320	-	-
в том числе:			
собственникам (участникам) в связи с выкупом у них акций (долей участия) организации или их выходом из состава участников	4321	-	-
на уплату дивидендов и иных платежей по распределению прибыли в пользу собственников (участников)	4322	-	-
в связи с погашением (выкупом) векселей и других долговых ценных бумаг, возврат кредитов и займов	4323	-	-
	4324	-	-
прочие платежи	4329	-	-
Сальдо денежных потоков от финансовых операций	4300	94 013	-
<b>Сальдо денежных потоков за отчетный период</b>	4400	746	-
<b>Остаток денежных средств и денежных эквивалентов на начало отчетного периода</b>	4450	-	-
<b>Остаток денежных средств и денежных эквивалентов на конец отчетного периода</b>	4500	746	-
Величина влияния изменений курса иностранной валюты по отношению к рублю	4490	-	-

Руководитель

(подпись)

Илюхин Вячеслав  
Викторович

(расшифровка подписи)

16 марта 2018 г.



**Отчет о целевом использовании средств  
за 20.01.2017 - Декабрь 2017 г.**

Организация <u>Общество с ограниченной ответственностью "ГринАгроСтрой"</u>		Форма по ОКУД	Коды		
Идентификационный номер налогоплательщика		Дата (год, месяц, число)	0710006		
Вид экономической деятельности <u>Строительство жилых и нежилых зданий</u>		по ОКПО	2017	12	31
Организационно-правовая форма / форма собственности <u>Общества с ограниченной ответственностью / Частная собственность</u>		ИНН	5410064504		
Единица измерения: в тыс. рублей		по ОКВЭД	41.20		
		по ОКОПФ / ОКФС	12300	16	
		по ОКЕИ	384		

Наименование показателя	Код	За 20.01.2017 - Декабрь 2017 г.	За Январь - Декабрь 2016 г.
Остаток средств на начало отчетного года	6100	-	-
Поступило средств			
Вступительные взносы	6210	-	-
Членские взносы	6215	-	-
Целевые взносы	6220	-	-
Добровольные имущественные взносы и пожертвования	6230	-	-
Прибыль от приносящей доход деятельности	6240	-	-
Прочие	6250	19 892	-
Всего поступило средств	6200	19 892	-
Использовано средств			
Расходы на целевые мероприятия	6310	-	-
в том числе:			
социальная и благотворительная помощь	6311	-	-
проведение конференций, совещаний, семинаров и т.п.	6312	-	-
иные мероприятия	6313	-	-
Расходы на содержание аппарата управления	6320	-	-
в том числе:			
расходы, связанные с оплатой труда (включая начисления)	6321	-	-
выплаты, не связанные с оплатой труда	6322	-	-
расходы на служебные командировки и деловые поездки	6323	-	-
содержание помещений, зданий, автомобильного транспорта и иного имущества (кроме ремонта)	6324	-	-
ремонт основных средств и иного имущества	6325	-	-
прочие	6326	-	-
Приобретение основных средств, инвентаря и иного имущества	6330	-	-
Прочие	6350	19 161	-
Всего использовано средств	6300	19 161	-
Остаток средств на конец отчетного года	6400	731	-

Руководитель Илюхин Вячеслав Викторович  
(подпись) (расшифровка подписи)

16 марта 2018 г.



## Расчет стоимости чистых активов

Общество с ограниченной ответственностью "ГринАгроСтрой"

(наименование организации)

Наименование показателя	Код строки бухгалтерского баланса	На 31 декабря 2017 г.	На 31 декабря 2016 г.	На 31 декабря 2015 г.
<b>Активы</b>				
Нематериальные активы	1110	-	-	-
Результаты исследований и разработок	1120	-	-	-
Нематериальные поисковые активы	1130	-	-	-
Материальные поисковые активы	1140	-	-	-
Основные средства	1150	-	-	-
Доходные вложения в материальные ценности	1160	-	-	-
Финансовые вложения долгосрочные	1170	-	-	-
Отложенные налоговые активы	1180	-	-	-
Прочие внеоборотные активы	1190	108 391	-	-
Запасы	1210	191	-	-
Налог на добавленную стоимость по приобретенным ценностям	1220	-	-	-
Дебиторская задолженность*	1230	7 827	-	-
Финансовые вложения краткосрочные	1240	-	-	-
Денежные средства и денежные эквиваленты	1250	746	-	-
Прочие оборотные активы	1260	-	-	-
<b>ИТОГО активы</b>	-	<b>117 155</b>	-	-
<b>Пассивы</b>				
Заемные средства долгосрочные	1410	44 013	-	-
Отложенные налоговые обязательства	1420	-	-	-
Оценочные обязательства долгосрочные	1430	-	-	-
Прочие обязательства долгосрочные	1450	-	-	-
Заемные средства краткосрочные	1510	10 000	-	-
Кредиторская задолженность	1520	3 250	-	-
Оценочные обязательства краткосрочные	1540	-	-	-
Прочие обязательства краткосрочные	1550	19 892	-	-
<b>ИТОГО пассивы</b>	-	<b>77 155</b>	-	-
<b>Стоимость чистых активов</b>	-	<b>40 000</b>	-	-

\* - За исключением задолженности участников (учредителей) по взносам в уставный капитал.



ИНН 5 4 1 0 0 6 4 5 0 4 - -  
 КПП 5 4 1 0 0 1 0 0 1 Стр. 0 0 1

Приложение № 1  
 к приказу ФНС России  
 от "19" октября 2016 г. № ММВ-7-3/572@

Форма по КНД 1151006  
 Лист 01

**Налоговая декларация  
 по налогу на прибыль организаций**

Номер корректировки 0 - - Налоговый (отчетный) период (код) 3 4 Отчетный год 2 0 1 7  
 Представляется в налоговый орган (код) 5 4 1 0 по месту нахождения (учета) (код) 2 1 4

О Б Щ Е С Т В О С О Г Р А Н И Ч Е Н Н О Й О Т В Е Т С Т В Е Н Н О С Т Ь Ю  
 " Г Р И Н А Г Р О С Т Р О Й "

(организация/обособленное подразделение)

Код вида экономической деятельности по классификатору ОКВЭД 4 1 . 2 0 .

Форма реорганизации (ликвидация) (код)  ИНН/КПП реорганизованной организации (обособленного подразделения)

Номер контактного телефона

На 0 0 6 страницах с приложением подтверждающих документов или их копий на листях

**Достоверность и полноту сведений, указанных  
 в настоящей декларации, подтверждаю:**

- 1 - налогоплательщик, налоговый агент
- 2 - представитель налогоплательщика, налогового агента

И Л Ю Х И Н  
 В Я Ч Е С Л А В  
 В И К Т О Р О В И Ч

(фамилия, имя, отчество\* полностью)

(наименование организации - представителя налогоплательщика, налогового агента)

Подпись \_\_\_\_\_ Дата 1 6 . 0 3 . 2 0 1 8

Наименование документа, подтверждающего полномочия представителя налогоплательщика, налогового агента

**Заполняется работником налогового органа**

Сведения о представлении декларации

Данная декларация представлена (код)

на  страницах

с приложением подтверждающих документов

или их копий на  листях

Дата представления декларации  .  .

Зарегистрирована за №

ДИРЕКТОР  
 ООО «ГРИНАГРОСТРОЙ»  
 ИЛЮХИН В.В.

Фамилия, И. О.\*

Подпись



\* Отчество указывается при наличии.



ИНН 5 4 1 0 0 6 4 5 0 4 - -

КПП 5 4 1 0 0 1 0 0 1 Стр. 0 0 2

**Раздел 1. Сумма налога, подлежащая уплате в бюджет,  
по данным налогоплательщика (налогового агента)**

**Подраздел 1.1. Для организаций, уплачивающих авансовые платежи и налог на прибыль организаций**

Показатели 1	Код строки 2	Значения показателей 3
Код по ОКТМО	010	5 0 7 0 1 0 0 0
<b>В федеральный бюджет</b>		
Код бюджетной классификации	030	1 8 2 1 0 1 0 1 0 1 1 0 1 1 0 0 0 1 1 0
Сумма налога к доплате в рублях	040	0
Сумма налога к уменьшению в рублях	050	
<b>В бюджет субъекта Российской Федерации</b>		
Код бюджетной классификации	060	1 8 2 1 0 1 0 1 0 1 2 0 2 1 0 0 0 1 1 0
Сумма налога к доплате в рублях	070	0
Сумма налога к уменьшению в рублях	080	



Достоверность и полноту сведений, указанных на данной странице, подтверждаю:

*[Handwritten Signature]*  
\_\_\_\_\_  
(подпись)

16.03.2018 (дата)



ИНН 5 4 1 0 0 6 4 5 0 4 - -  
 КПП 5 4 1 0 0 1 0 0 1 Стр. 0 0 3

Расчет налога

Признак налогоплательщика (код)  1 - организация, не относящаяся к указанным по кодам 2, 3, 4 и 6  
 2 - сельскохозяйственный товаропроизводитель  
 3 - резидент (участник) особой (свободной) экономической зоны  
 4 - организация, осуществляющая деятельность на новом морском месторождении углеводородного сырья  
 6 - резидент территории опережающего социально-экономического развития

Лицензия: серия    номер      вид   /

Показатели 1	Код строки 2	Сумма в рублях 3
Доходы от реализации (стр.040 Приложения №1 к Листу 02)	010	<input type="text"/>
Внереализационные доходы (стр.100 Приложения №1 к Листу 02)	020	<input type="text"/>
Расходы, уменьшающие сумму доходов от реализации (стр.130 Приложения №2 к Листу 02)	030	<input type="text"/> 0
Внереализационные расходы (стр.200+стр.300 Приложения №2 к Листу 02)	040	<input type="text"/> 0
Убытки (стр.360 Приложения №3 к Листу 02)	050	<input type="text"/> С
<b>Итого прибыль (убыток)</b> (стр.010+стр.020-стр.030-стр.040+стр.050)	060	<input type="text"/> 0
Доходы, исключаемые из прибыли	070	<input type="text"/> 0
Прибыль, полученная Банком России от осуществления деятельности, связанной с выполнением его функций, и облагаемая по налоговой ставке 0%	080	<input type="text"/> 0
Налоговая база (стр.060 - стр.070 - стр.080 - стр.400 Приложения №2 к Листу 02 + стр.100 Листов 05 + стр.530 Листа 06)	100	<input type="text"/> 0
Сумма убытка или части убытка, уменьшающего налоговую базу за отчетный (налоговый) период (стр.150 Приложения №4 к Листу 02)	110	<input type="text"/> 0
Налоговая база для исчисления налога (стр.100-стр.110)	120	<input type="text"/> 0
в том числе в бюджет субъекта Российской Федерации (с учетом положений пункта 1 статьи 284 Налогового кодекса Российской Федерации)	130	<input type="text"/> 0
Ставка налога – всего, (%)	140	<input type="text" value="20"/> . <input type="text"/>
в том числе:		
в федеральный бюджет	150	<input type="text" value="3"/> . <input type="text"/>
в бюджет субъекта Российской Федерации	160	<input type="text" value="17"/> . <input type="text"/>
в бюджет субъекта Российской Федерации (с учетом положений пункта 1 статьи 284 Налогового кодекса Российской Федерации)	170	<input type="text" value="0"/> . <input type="text"/>
Сумма исчисленного налога – всего	180	<input type="text"/> С
в том числе:		
в федеральный бюджет (стр.120 x стр.150 : 100)	190	<input type="text"/> 0
в бюджет субъекта Российской Федерации (стр.120-стр.130) x стр.160 : 100 + (стр.130 x стр.170 : 100)	200	<input type="text"/> 0





ИНН 5 4 1 0 0 6 4 5 0 4 - -

КПП 5 4 1 0 0 1 0 0 1 Стр. 0 0 4

Признак налогоплательщика (код)

1

- 1 - организация, не относящаяся к указанным по кодам 2, 3, 4 и 6  
 2 - сельскохозяйственный товаропроизводитель  
 3 - резидент (участник) особой (свободной) экономической зоны  
 4 - организация, осуществляющая деятельность на новом морском месторождении углеводородного сырья  
 6 - резидент территории опережающего социально-экономического развития

Лицензия: серия

номер

вид

 / 

Показатели

1

Код строки

2

Сумма в рублях

3

Сумма начисленных авансовых платежей за отчетный (налоговый) период – всего

210

в том числе:

в федеральный бюджет

220

в бюджет субъекта Российской Федерации

230

Сумма налога, выплаченная за пределами Российской Федерации и засчитываемая в уплату налога согласно порядку, установленному статьей 311 Налогового кодекса Российской Федерации

240

в том числе:

в федеральный бюджет

250

в бюджет субъекта Российской Федерации

260

Сумма торгового сбора, фактически уплаченная в бюджет субъекта Российской Федерации с начала налогового периода

265

Сумма торгового сбора, на которую уменьшены авансовые платежи в бюджет субъекта Российской Федерации за предыдущий отчетный период

266

Сумма торгового сбора, на которую уменьшены исчисленные авансовые платежи (налог) в бюджет субъекта Российской Федерации за отчетный (налоговый) период

267

Сумма налога к доплате

в федеральный бюджет (стр.190-стр.220-стр.250)

270

в бюджет субъекта Российской Федерации (стр.200-стр.230-стр.260-стр.267)

271

Сумма налога к уменьшению

в федеральный бюджет (стр.220+стр.250-стр.190)

280

в бюджет субъекта Российской Федерации (стр.230+стр.260+стр.267-стр.200)

281

Сумма ежемесячных авансовых платежей, подлежащих уплате в квартале, следующем за текущим отчетным периодом

290

в том числе:

в федеральный бюджет

300

в бюджет субъекта Российской Федерации

310

Сумма ежемесячных авансовых платежей, подлежащих уплате в первом квартале следующего налогового периода

320

в том числе:

в федеральный бюджет

330

в бюджет субъекта Российской Федерации

340

Объем капитальных вложений, осуществленных в целях реализации инвестиционного проекта

350

Разница между суммой налога, рассчитанной по налоговой ставке 20%, и суммой налога, исчисленной с применением пониженных налоговых ставок

351



ИНН 5 4 1 0 0 6 4 5 0 4 - -

КПП 5 4 1 0 0 1 0 0 1 Стр. 0 0 5

**Отчет о целевом использовании имущества (в том числе денежных средств), работ, услуг, полученных в рамках благотворительной деятельности, целевых поступлений, целевого финансирования**

Код вида поступлений	Дата поступления / Срок использования (до какой даты)	Стоимость имущества, работ, услуг или сумма денежных средств / Сумма средств, срок использования которых не истек	Сумма средств, использованных по назначению в течение установленного срока / Сумма средств, использованных не по назначению или не использованных в установленный срок
1	2/5	3/6	4/7
01 0 4 0	2 9 . 0 9 . 2 0 1 7	1 2 2 2 2 2 0	1 2 2 2 2 2 0
	3 0 . 0 6 . 2 0 1 9	0	0
02 0 4 0	1 9 . 1 0 . 2 0 1 7	2 0 1 5 0 0 0	2 0 1 5 0 0 0
	3 0 . 0 6 . 2 0 1 9	0	0
03 0 4 0	0 2 . 1 1 . 2 0 1 7	1 9 9 6 7 2 0	1 9 9 6 7 2 0
	3 0 . 0 6 . 2 0 1 9	0	0
04 0 4 0	1 4 . 1 1 . 2 0 1 7	1 8 2 0 0 0 0	1 8 2 0 0 0 0
	3 0 . 0 6 . 2 0 1 9	0	0
05 0 4 0	1 4 . 1 1 . 2 0 1 7	2 1 6 0 0 0 0	2 1 6 0 0 0 0
	3 0 . 0 6 . 2 0 1 9	0	0
06 0 4 0	1 5 . 1 1 . 2 0 1 7	1 6 3 3 5 0 0	1 6 3 3 5 0 0
	3 0 . 0 6 . 2 0 1 9	0	0
07 0 4 0	2 1 . 1 1 . 2 0 1 7	2 9 3 9 0 0 0	2 9 3 9 0 0 0
	3 0 . 0 6 . 2 0 1 9	0	0
08 0 4 0	2 1 . 1 1 . 2 0 1 7	1 8 1 5 5 0 0	1 8 1 5 5 0 0
	3 0 . 0 6 . 2 0 1 9	0	0
09 0 4 0	0 5 . 1 2 . 2 0 1 7	1 7 8 5 5 0 0	1 7 8 5 5 0 0
	3 0 . 0 6 . 2 0 1 9	0	0
<b>Итого по отчету</b>		1 9 8 9 1 8 2 9	1 9 1 6 0 5 7 4
		7 3 1 2 5 5	0



ИНН 5 4 1 0 0 6 4 5 0 4 - -

КПП 5 4 1 0 0 1 0 0 1 Стр. 0 0 6

**Отчет о целевом использовании имущества (в том числе денежных средств), работ, услуг,  
полученных в рамках благотворительной деятельности, целевых поступлений, целевого финансирования**

Код вида поступлений	Дата поступления / Срок использования / (до какой даты)	Стоимость имущества, работ, услуг или сумма денежных средств / Сумма средств, срок использования которых не истек	Сумма средств, использованных по назначению в течение установленного срока / Сумма средств, использованных не по назначению или не использованных в установленный срок
1	2/5	3/6	4/7
10 0 4 0	2 0 . 1 2 . 2 0 1 7	1 5 4 9 0 0 0	1 5 4 9 0 0 0
	3 0 . 0 6 . 2 0 1 9	0	0
11 0 4 0	2 7 . 1 2 . 2 0 1 7	1 2 3 6 0 0 0	1 2 3 6 0 0 0
	3 0 . 0 6 . 2 0 1 9	0	0
12 0 4 0	2 9 . 1 2 . 2 0 1 7	1 3 5 7 3 8 9	6 2 6 1 3 4
	3 0 . 0 6 . 2 0 1 9	7 3 1 2 5 5	0
13			
14			
15			
16			
17			
18			

Итого по отчету

1 9 8 9 1 8 2 9 1 9 1 6 0 5 7 4

7 3 1 2 5 5 0

Форма по КНД 1166007

место штампа  
налогового органа

**ООО "ГРИНАГРОСТРОЙ",**  
**5410064504/541001001**

(реквизиты налогоплательщика  
(представителя):  
- полное наименование организации,  
ИНН/КПП;  
- Ф.И.О. индивидуального  
предпринимателя (физического лица),  
ИНН (при наличии))

**Извещение о вводе сведений, указанных в налоговой декларации (расчете)  
в электронной форме**

Налоговый орган **5410** настоящим документом подтверждает, что  
(код налогового органа)

**ООО "ГРИНАГРОСТРОЙ", 5410064504/541001001**

(полное наименование организации, ИНН/КПП; ФИО индивидуального предпринимателя (физического  
лица), ИНН (при наличии))

в налоговой декларации (расчете)

**Бухгалтерская (финансовая) отчетность, 0710099, 0, 34, 2017**

(наименование и КНД налоговой декларации, вид документа (номер корректировки), отчетный (налоговый) период,  
отчетный год)

представленной в файле **NO\_VUNOTCH\_5410\_5410\_5410064504541001001\_20180316\_46de5ab2-7148-4e8d-  
858a-c1314cd661b6**  
(наименование файла)

не содержится ошибок (противоречий).

**5410**

(наименование, код налогового органа)



Данный документ заверен ЭЦП следующих  
субъектов: ИФНС России по Калининскому району г. Новосибирска (Балтина Светлана Анатольевна)

КНД 1166002

место штампа  
налогового органа

**ООО "ГРИНАГРОСТРОЙ",**  
**5410064504/541001001**

(реквизиты  
налогоплательщика(представителя):  
- полное наименование организации,  
ИНН/КПП;  
- Ф.И.О. индивидуального  
предпринимателя (физического лица),  
ИНН (при наличии))

**Квитанция о приеме налоговой декларации (расчета) в электронном виде**

**5410, ИФНС России по  
Калининскому району г.**

Налоговый орган **Новосибирска** настоящим документом подтверждает, что  
(наименование и код налогового органа)

**ООО "ГРИНАГРОСТРОЙ", 5410064504/541001001**

(полное наименование организации, ИНН/КПП; ФИО индивидуального предпринимателя (физического лица), ИНН  
(при наличии))

представил(а) **16.03.2018 в 11.19.00** налоговую декларацию (расчет)

**Бухгалтерская (финансовая) отчетность, 0710099, 0, 34, 2017**

(наименование и КНД налоговой декларации, вид документа, отчетный период, отчетный год)

**NO\_VUNOTCH\_5410\_5410\_5410064504541001001\_20180316\_46de5ab2-7148-4e8d-**

в файлах **858a-c1314cd661b6**  
(наименование файлов)

в налоговый орган **5410, ИФНС России по Калининскому району г. Новосибирска**,  
(наименование и код налогового органа)

которая поступила **16.03.2018** и принята налоговым органом **16.03.2018**,

регистрационный номер **24132717**

**5410, ИФНС России по Калининскому району г. Новосибирска**

(наименование, код налогового органа)



Данный документ заверен ЭЦП следующих  
субъектов: ИФНС России по Калининскому району г. Новосибирска (Балтина Светлана Анатольевна)

Форма по КНД 1166007

место штампа  
налогового органа

**ООО "ГРИНАГРОСТРОЙ",**

**5410064504/541001001**

(реквизиты налогоплательщика

(представителя):

- полное наименование организации,  
ИНН/КПП;

- Ф.И.О. индивидуального  
предпринимателя (физического лица),  
ИНН (при наличии))

**Извещение о вводе сведений, указанных в налоговой декларации (расчете)  
в электронной форме**

Налоговый орган 5410 настоящим документом подтверждает, что  
(код налогового органа)

**ООО "ГРИНАГРОСТРОЙ", 5410064504/541001001**

(полное наименование организации, ИНН/КПП; ФИО индивидуального предпринимателя (физического  
лица), ИНН (при наличии))

в налоговой декларации (расчете)

**Налоговая декларация по налогу на прибыль организаций, 1151006, 0, 34, 2017**

(наименование и КНД налоговой декларации, вид документа (номер корректировки), отчетный (налоговый) период,  
отчетный год)

представленной в файле

**NO\_PRIV\_5410\_5410\_5410064504541001001\_20180316\_dfaa0040-  
c053-4772-8235-3b21a2014381**

(наименование файла)

не содержится ошибок (противоречий).

**5410**

(наименование, код налогового органа)



Данный документ заверен ЭЦП следующих  
субъектов: ИФНС России по Калининскому району г. Новосибирска (Балтина Светлана Анатольевна)

КНД 1166002

место штампа  
налогового органа

**ООО "ГРИНАГРОСТРОЙ",**  
**5410064504/541001001**

(реквизиты  
налогоплательщика(представителя):  
- полное наименование организации,  
ИНН/КПП;  
- Ф.И.О. индивидуального  
предпринимателя (физического лица),  
ИНН (при наличии))

**Квитанция о приеме налоговой декларации (расчета) в электронном виде**

**5410, ИФНС России по  
Калининскому району г.**

Налоговый орган **Новосибирска** настоящим документом подтверждает, что  
(наименование и код налогового органа)

**ООО "ГРИНАГРОСТРОЙ", 5410064504/541001001**

(полное наименование организации, ИНН/КПП; ФИО индивидуального предпринимателя (физического лица), ИНН  
(при наличии))

представил(а) **16.03.2018 в 10.53.00** налоговую декларацию (расчет)

**Налоговая декларация по налогу на прибыль организаций, 1151006, 0, 34, 2017**

(наименование и КНД налоговой декларации, вид документа, отчетный период, отчетный год)

**NO\_PRIV\_5410\_5410\_5410064504541001001\_20180316\_dfaa0040-**

в файлах **c053-4772-8235-3b21a2014381**

(наименование файлов)

в налоговый орган **5410, ИФНС России по Калининскому району г. Новосибирска**,

(наименование и код налогового органа)

которая поступила **16.03.2018** и принята налоговым органом **16.03.2018**,

регистрационный номер **24132692**

**5410, ИФНС России по Калининскому району г. Новосибирска**

(наименование, код налогового органа)



Данный документ заверен ЭЦП следующих  
субъектов: ИФНС России по Калининскому району г. Новосибирска (Балтина Светлана Анатольевна)

# Пояснительная записка к бухгалтерской отчетности

## 1. Сведения об организации

Наименование юридического лица:

Общество с ограниченной ответственностью "ГринАгроСтрой"

Идентификационный номер налогоплательщика (ИНН): 5410064504

Код причины постановки на учет (КПП): 541001001

Основным видом деятельности, который является преобладающим и имеет приоритетное значение для организации, является строительство жилых и нежилых зданий (ОКВЭД 41.20).

## 2. Анализ финансового положения Общество с ограниченной ответственностью

### 2.1. Структура имущества и источники его формирования

Показатель	Значение показателя				Изменение за анализируемый период	
	в тыс. руб.		в % к валюте баланса		тыс. руб. (гр.3- гр.2)	± % ((гр.3- гр.2) : гр.2)
	31.12.2016	31.12.2017	на начало анализируемого периода (31.12.2016)	на конец анализируемого периода (31.12.2017)		
<b>Актив</b>						
1. Внеоборотные активы	-	108 391	-	92,5	+108 391	-
в том числе: основные средства	-	-	-	-	-	-
нематериальные активы	-	-	-	-	-	-
2. Оборотные, всего	-	8 764	-	7,5	+8 764	-
в том числе: запасы	-	191	-	0,2	+191	-
дебиторская задолженность	-	7 827	-	6,7	+7 827	-
денежные средства и краткосрочные финансовые вложения	-	746	-	0,6	+746	-
<b>Пассив</b>						
1. Собственный капитал	-	40 000	-	34,1	+40 000	-
2. Долгосрочные обязательства, всего	-	44 013	-	37,6	+44 013	-
в том числе: заемные средства	-	44 013	-	37,6	+44 013	-
3. Краткосрочные обязательства*, всего	-	33 142	-	28,3	+33 142	-

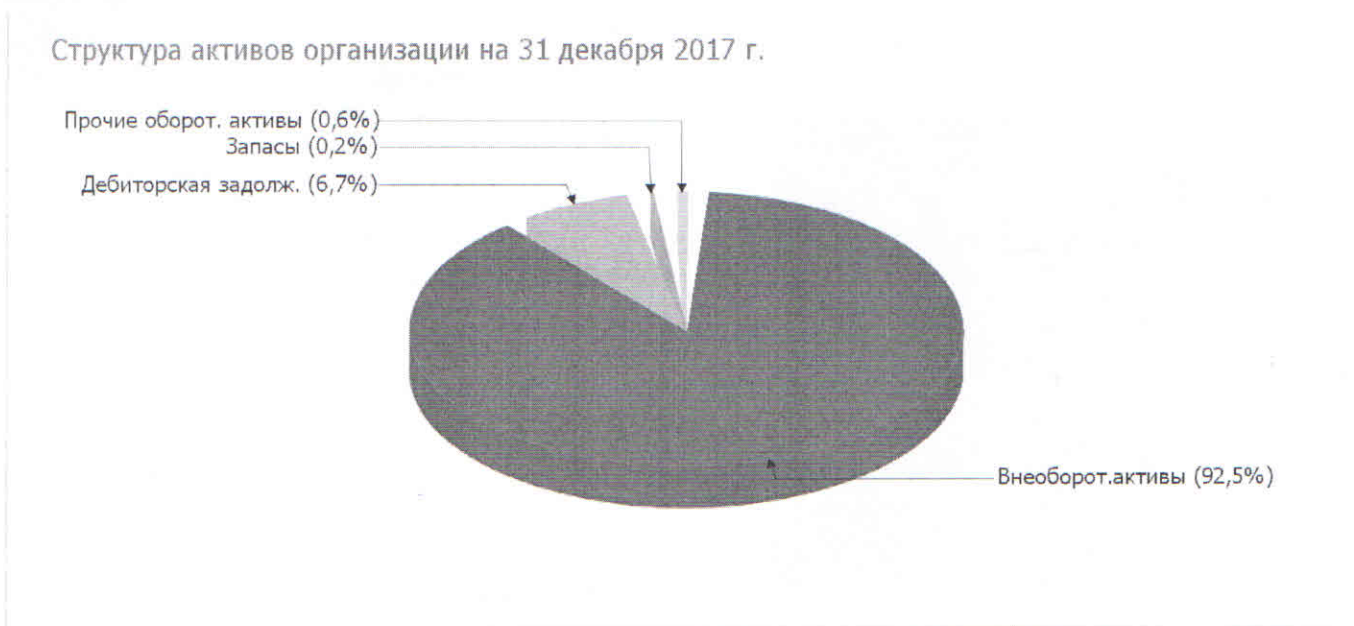


Показатель	Значение показателя				Изменение за анализируемый период	
	в тыс. руб.		в % к валюте баланса		тыс. руб. (гр.3-гр.2)	± % ((гр.3-гр.2) : гр.2)
	31.12.2016	31.12.2017	на начало анализируемого периода (31.12.2016)	на конец анализируемого периода (31.12.2017)		
в том числе: заемные средства	-	10 000	-	8,5	+10 000	-
Валюта баланса	-	117 155	100	100	+117 155	-

\* Без доходов будущих периодов, возникших в связи с безвозмездным получением имущества и государственной помощи, включенных в собственный капитал.

Структура активов организации на последний день анализируемого периода характеризуется большой долей (92,5%) внеоборотных средств и незначительным процентом текущих активов. Активы организации за весь период .

На диаграмме ниже представлена структура активов организации в разрезе основных групп:



Рост величины активов организации связан, в основном, с ростом следующих позиций актива бухгалтерского баланса (в скобках указана доля изменения статьи в общей сумме всех положительно изменившихся статей):

- прочие внеоборотные активы – 108 391 тыс. руб. (92,5%)
- дебиторская задолженность – 7 827 тыс. руб. (6,7%)

Одновременно, в пассиве баланса наибольший прирост наблюдается по строкам:

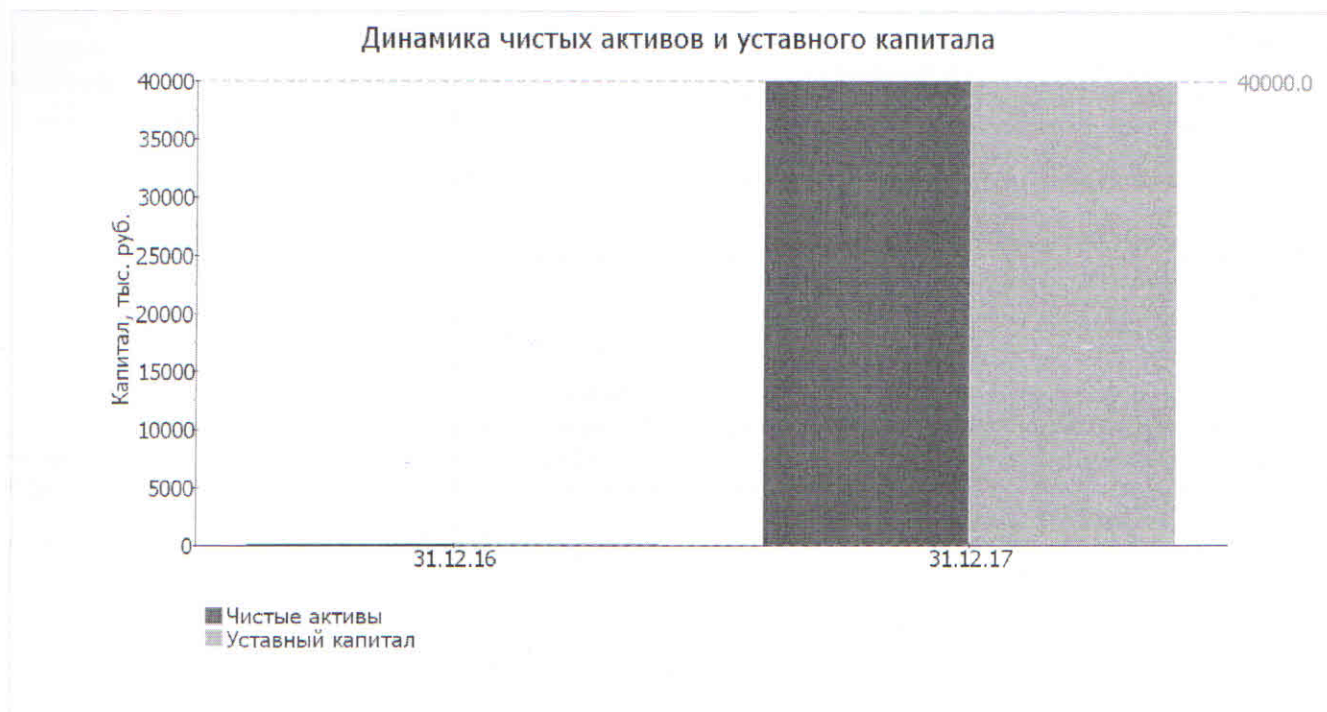
- долгосрочные заемные средства – 44 013 тыс. руб. (37,6%)
- уставный капитал (складочный капитал, уставный фонд, вклады товарищей) – 40 000 тыс. руб. (34,1%)
- прочие краткосрочные обязательства – 19 892 тыс. руб. (17%)
- краткосрочные заемные средства – 10 000 тыс. руб. (8,5%)

собственный капитал организации за год вырос на 40 000,0 тыс. руб. и составил 40 000,0 тыс. руб.

## 2.2. Чистые активы организации

Показатель	Значение показателя				Изменение	
	в тыс. руб.		в % к валюте баланса		тыс. руб. (гр.3- гр.2)	± % ((гр.3- гр.2) : гр.2)
	31.12.2016	31.12.2017	на начало анализируемого периода (31.12.2016)	на конец анализируемого периода (31.12.2017)		
1. Чистые активы	0	40 000	-	34,1	+40 000	-
2. Уставный капитал	-	40 000	-	34,1	+40 000	-
3. Превышение чистых активов над уставным капиталом (стр.1-стр.2)	0	0	-	-	-	-

[На конец периода] величина чистых активов организации равна уставному капиталу. Такое соотношение характеризует финансовое положение организации как удовлетворительное. При этом необходимо отметить увеличение чистых активов за год. Наглядное изменение чистых активов и уставного капитал представлено на следующем графике.



## 2.3. Анализ финансовой устойчивости организации


### 2.3.1. Основные показатели финансовой устойчивости организации

Показатель	Значение показателя		Изменение показателя (гр.3-гр.2)	Описание показателя и его нормативное значение
	31.12.2016	31.12.2017		
Коэффициент автономии	-	0,34	+0,34	Отношение собственного капитала к общей сумме капитала. нормальное значение для данной отрасли: не менее 0,4 (оптимальное 0,5-0,7).
Коэффициент обеспеченности собственными оборотными средствами	-	-7,8	-7,8	Отношение собственных оборотных средств к оборотным активам. нормальное значение: 0,1 и более.
Коэффициент покрытия инвестиций	-	0,72	+0,72	Отношение собственного капитала и долгосрочных обязательств к общей сумме капитала. нормальное значение: 0,7 и более.
Коэффициент маневренности собственного капитала	-	-1,71	-1,71	Отношение собственных оборотных средств к источникам собственных средств. нормальное значение для данной отрасли: 0,15 и более. (коэффициент не рассчитывается при отрицательном собственном капитале)
Коэффициент обеспеченности запасов	-	-358,07	-358,07	Отношение собственных оборотных средств к стоимости запасов. нормальное значение: 0,5 и более.
Коэффициент краткосрочной задолженности	-	0,43	+0,43	Отношение краткосрочной задолженности к общей сумме задолженности.

Коэффициент автономии организации по состоянию на 31.12.2017 составил 0,34. Полученное значение показывает, что ввиду недостатка собственного капитала (34% от общего капитала) организация в значительной степени зависит от кредиторов. изменение коэффициента автономии за весь анализируемый период составило +0,34.

Структура капитала организации представлена ниже на диаграмме:

## Структура капитала организации на 31 декабря 2017 г.



коэффициент обеспеченности собственными оборотными средствами на 31 декабря 2017 г. равнялся -7,8. в течение анализируемого периода коэффициент обеспеченности собственными оборотными средствами увеличился на 7,8. на 31 декабря 2017 г. коэффициент имеет критическое значение.

за весь анализируемый период имело место увеличение коэффициента покрытия инвестиций до 0,72 (на 0,72). Значение коэффициента на 31.12.2017 соответствует нормативному значению (доля собственного капитала и долгосрочных обязательств в общей сумме капитала организации составляет 72%).

коэффициент обеспеченности материальных запасов по состоянию на 31.12.2017 равнялся -358,07, при том что на первый день анализируемого периода коэффициент обеспеченности материальных запасов составлял - (т.е. имел место рост на 358,07). по состоянию на 31.12.2017 значение коэффициента обеспеченности материальных запасов является крайне негативным.

По коэффициенту краткосрочной задолженности видно, что на 31 декабря 2017 г. доля краткосрочной задолженности в общих долгах Общество с ограниченной ответственностью составляет 43%.

## 2.4. Ликвидность

Показатель ликвидности	Значение показателя		Изменение показателя (гр.3 - гр.2)	Расчет, рекомендованное значение
	31.12.2016	31.12.2017		
1. Коэффициент текущей (общей) ликвидности	-	0,26	+0,26	Отношение текущих активов к краткосрочным обязательствам. нормальное значение: 2 и более.
2. Коэффициент быстрой (промежуточной) ликвидности	-	0,26	+0,26	Отношение ликвидных активов к краткосрочным обязательствам. нормальное значение: 1 и более.
3. Коэффициент абсолютной ликвидности	-	0,02	+0,02	Отношение высоколиквидных активов к краткосрочным обязательствам. нормальное значение: не менее 0,2.

[На конец периода] значение коэффициента текущей ликвидности (0,26) не соответствует норме. При этом следует отметить имевшую место положительную динамику – за весь анализируемый период коэффициент текущей ликвидности вырос на 0,26.

Для коэффициента быстрой ликвидности нормативным значением является 1. В данном случае его значение составило 0,26. Это говорит о недостатке у организации ликвидных активов, которыми можно погасить наиболее срочные обязательства.

Коэффициент абсолютной ликвидности, как и два другие коэффициента, имеет значение ниже нормы (0,02). При этом следует отметить имевшую место положительную динамику – за весь анализируемый период коэффициент вырос на 0,02.

### 3. Выводы по результатам анализа

Ниже по качественному признаку обобщены важнейшие показатели финансового положения и результаты деятельности Общество с ограниченной ответственностью за весь анализируемый период.

Следующие 6 показателей финансового положения организации имеют критические значения:

- значение коэффициента обеспеченности собственными оборотными средствами (-7,8) не удовлетворяет нормативному и находится в области критических значений;
- существенно ниже нормативного значения коэффициент текущей (общей) ликвидности;
- коэффициент быстрой (промежуточной) ликвидности значительно ниже нормативного значения;
- коэффициент абсолютной ликвидности значительно ниже нормы;
- активы организации не покрывают соответствующие им по сроку погашения обязательства;
- критическое финансовое положение по величине собственных оборотных средств.

Следующие 3 показателя финансового положения и результатов деятельности Общество с ограниченной ответственностью имеют нормальные или близкие к нормальным значения:

- чистые активы равны уставному капиталу;
- финансовый результат от продаж за весь анализируемый период равен нулю;
- чистая прибыль равна нулю. (0 тыс. руб. по сравнению с аналогичным периодом прошлого года).

С отрицательной стороны финансовое положение и результаты деятельности организации характеризуют такие показатели:

- высокая зависимость организации от заемного капитала (собственный капитал составляет только 34%);
- недостаточная рентабельность активов (0% за последний год).

Положительно финансовое положение организации характеризует следующий показатель – коэффициент покрытия инвестиций соответствует норме (доля собственного капитала и долгосрочных обязательств составляет 72% в общей сумме капитала организации).

Анализ показывает, что основные финансовые показатели организации не соответствуют общепринятым нормативным значениям, что должно найти отражение в планировании деятельности на ближайшую перспективу.