

Бухгалтерский баланс

на 31 декабря 2022 г.

		Коды		
		0710001		
		31	12	2022
		03729003		
		2222849462		
		41.20		
		12300	16	
		384		

Организация <u>Общество с ограниченной ответственностью "СПЕЦИАЛИЗИРОВАННЫЙ ЗАСТРОЙЩИК "ИНВЕСТИЦИОННО-СТРОИТЕЛЬНАЯ КОМПАНИЯ "АВАНГАРД"</u>	Форма по ОКУД	
Идентификационный номер налогоплательщика	по ОКПО	
Вид экономической деятельности <u>Строительство жилых и нежилых зданий</u>	ИНН	
Организационно-правовая форма / форма собственности <u>Общества с ограниченной ответственностью / Частная собственность</u>	по ОКВЭД 2	
Единица измерения: в тыс. рублей	по ОКОПФ / ОКФС	
Местонахождение (адрес) <u>656031, Алтайский край, г. Барнаул, ул. Молодежная, дом 115</u>	по ОКЕИ	

Бухгалтерская отчетность подлежит обязательному аудиту ДА НЕТ

Наименование аудиторской организации/фамилия, имя, отчество (при наличии) индивидуального аудитора

Идентификационный номер налогоплательщика аудиторской организации/индивидуального аудитора	ИНН	
Основной государственный регистрационный номер аудиторской организации/индивидуального аудитора	ОГРН/ОГРНИП	

Пояснения	Наименование показателя	Код	На 31 декабря 2022 г.	На 31 декабря 2021 г.	На 31 декабря 2020 г.
	АКТИВ				
	I. ВНЕОБОРОТНЫЕ АКТИВЫ				
	Нематериальные активы	1110	-	-	-
	Результаты исследований и разработок	1120	-	-	-
	Нематериальные поисковые активы	1130	-	-	-
	Материальные поисковые активы	1140	-	-	-
	Основные средства	1150	5 444	9 189	312 063
	Доходные вложения в материальные ценности	1160	-	-	-
	Финансовые вложения	1170	-	-	-
	Отложенные налоговые активы	1180	947	-	-
	Прочие внеоборотные активы	1190	-	-	-
	Итого по разделу I	1100	6 391	9 189	312 063
	II. ОБОРОТНЫЕ АКТИВЫ				
	Запасы	1210	12	204	27
	Налог на добавленную стоимость по приобретенным ценностям	1220	949	1 274	1 394
	Дебиторская задолженность	1230	36 286	33 413	59 305
	Финансовые вложения (за исключением денежных эквивалентов)	1240	60 498	48 952	2 500
	Денежные средства и денежные эквиваленты	1250	16	7 808	615
	Прочие оборотные активы	1260	-	-	-
	Итого по разделу II	1200	97 760	91 651	63 842
	БАЛАНС	1600	104 151	100 840	375 904

Пояснения	Наименование показателя	Код	На 31 декабря 2022 г.	На 31 декабря 2021 г.	На 31 декабря 2020 г.
	ПАССИВ				
	III. КАПИТАЛ И РЕЗЕРВЫ				
	Уставный капитал (складочный капитал, уставный фонд, вклады товарищей)	1310	41 129	41 129	41 129
	Собственные акции, выкупленные у акционеров	1320	-	-	-
	Переоценка внеоборотных активов	1340	-	-	-
	Добавочный капитал (без переоценки)	1350	-	-	-
	Резервный капитал	1360	-	-	-
	Нераспределенная прибыль (непокрытый убыток)	1370	14 879	18 665	15 709
	Итого по разделу III	1300	56 008	59 794	56 838
	IV. ДОЛГОСРОЧНЫЕ ОБЯЗАТЕЛЬСТВА				
	Заемные средства	1410	3 788	3 470	293 444
	Отложенные налоговые обязательства	1420	-	-	-
	Оценочные обязательства	1430	-	-	-
	Прочие обязательства	1450	-	-	-
	Итого по разделу IV	1400	3 788	3 470	293 444
	V. КРАТКОСРОЧНЫЕ ОБЯЗАТЕЛЬСТВА				
	Заемные средства	1510	405	405	405
	Кредиторская задолженность	1520	49 017	42 950	28 292
	Доходы будущих периодов	1530	(5 067)	(5 779)	(3 075)
	Оценочные обязательства	1540	-	-	-
	Прочие обязательства	1550	-	-	-
	Итого по разделу V	1500	44 355	37 576	25 622
	БАЛАНС	1700	104 151	100 840	375 904

Руководитель

**Мадалиев Марат Саидович**

(подпись)

(расшифровка подписи)

8 декабря 2023 г.

Отчет о финансовых результатах
за Январь - Декабрь 2022 г.

		Форма по ОКУД	Коды		
		Дата (число, месяц, год)	0710002		
		по ОКПО	31	12	2022
Организация	Общество с ограниченной ответственностью "СПЕЦИАЛИЗИРОВАННЫЙ ЗАСТРОЙЩИК "ИНВЕСТИЦИОННО-СТРОИТЕЛЬНАЯ КОМПАНИЯ "АВАНГАРД"	ИНН	03729003		
Идентификационный номер налогоплательщика		по ОКВЭД 2	2222849462		
Вид экономической деятельности	Строительство жилых и нежилых зданий	по ОКОПФ / ОКФС	41.20	12300	16
Организационно-правовая форма / форма собственности	Общества с ограниченной ответственностью / Частная собственность	по ОКЕИ	384		
Единица измерения:	в тыс. рублей				

Пояснения	Наименование показателя	Код	За Январь - Декабрь 2022 г.	За Январь - Декабрь 2021 г.
	Выручка	2110	83	11 451
	Себестоимость продаж	2120	-	(7 206)
	Валовая прибыль (убыток)	2100	83	4 245
	Коммерческие расходы	2210	(16)	-
	Управленческие расходы	2220	(3 466)	-
	Прибыль (убыток) от продаж	2200	(3 399)	4 245
	Доходы от участия в других организациях	2310	-	-
	Проценты к получению	2320	-	-
	Проценты к уплате	2330	-	-
	Прочие доходы	2340	6 406	293
	Прочие расходы	2350	(7 740)	(836)
	Прибыль (убыток) до налогообложения	2300	(4 733)	3 702
	Налог на прибыль	2410	947	(741)
	в том числе:			
	текущий налог на прибыль	2411	-	(747)
	отложенный налог на прибыль	2412	947	-
	Прочее	2460	-	(6)
	Чистая прибыль (убыток)	2400	(3 786)	2 955

Пояснения	Наименование показателя	Код	За Январь - Декабрь 2022 г.	За Январь - Декабрь 2021 г.
	Результат от переоценки внеоборотных активов, не включаемый в чистую прибыль (убыток) периода	2510	-	-
	Результат от прочих операций, не включаемый в чистую прибыль (убыток) периода	2520	-	-
	Налог на прибыль от операций, результат которых не включается в чистую прибыль (убыток) периода	2530	-	-
	Совокупный финансовый результат периода	2500	(3 786)	2 955
	Справочно			
	Базовая прибыль (убыток) на акцию	2900	-	-
	Разводненная прибыль (убыток) на акцию	2910	-	-

Руководитель

**Мадалиев Марат Саидович**

(подпись)

(расшифровка подписи)

8 декабря 2023 г.

Отчет об изменениях капитала
за Январь - Декабрь 2022 г.

Коды	
0710004	
31	12
2022	
03729003	
2222849462	
41.20	
12300	16
384	

Форма по ОКУД

Дата (число, месяц, год)

Общество с ограниченной ответственностью
"СПЕЦИАЛИЗИРОВАННЫЙ ЗАСТРОЙЩИК
"ИНВЕСТИЦИОННО-СТРОИТЕЛЬНАЯ КОМПАНИЯ "АВАНГАРД"

по ОКПО

ИНН

по

ОКВЭД 2

по ОКПОФ / ОКФС

по ОКЕИ

Идентификационный номер налогоплательщика

Вид экономической деятельности

Строительство жилых и нежилых зданий

Организационно-правовая форма / форма собственности


Общества с ограниченной ответственностью / Частная собственность

Единица измерения: в тыс. рублей

в тыс. рублей

1. Движение капитала

Наименование показателя	Код	Уставный капитал	Собственные акции, выкупленные у акционеров	Добавочный капитал	Резервный капитал	Нераспределенная прибыль (непокрытый убыток)	Итого
Величина капитала на 31 декабря 2020 г.	3100	41 129	-	-	-	15 709	56 838
Увеличение капитала - всего:	3210	-	-	-	-	2 956	2 956
в том числе:							
чистая прибыль	3211	X	X	X	X	2 956	2 956
переоценка имущества	3212	X	X	-	X	-	-
Доходы, относящиеся непосредственно на увеличение капитала	3213	X	X	-	X	-	-
Дополнительный выпуск акций	3214	-	-	-	X	-	-
увеличение номинальной стоимости акций	3215	-	-	-	X	-	X
реорганизация юридического лица	3216	-	-	-	-	-	-
Уменьшение капитала - всего:	3220	-	-	-	-	-	-
в том числе:							
убыток	3221	X	X	X	X	-	-
переоценка имущества	3222	X	X	-	X	-	-
расходы, относящиеся непосредственно на уменьшение капитала	3223	X	X	-	X	-	-
уменьшение номинальной стоимости акций	3224	-	-	-	X	-	-
уменьшение количества акций	3225	-	-	-	X	-	-
реорганизация юридического лица	3226	-	-	-	-	-	-
дивиденды	3227	X	X	X	X	-	-



Наименование показателя	Код	Уставный капитал	Собственные акции, выкупленные у акционеров	Добавочный капитал	Резервный капитал	Нераспределенная прибыль (непокрытый убыток)	Итого
Изменение добавочного капитала	3230	X	X	-	-	-	X
Изменение резервного капитала	3240	X	X	X	-	-	X
Величина капитала на 31 декабря 2021 г.	3200	41 129	-	-	-	18 665	59 794
За 2022 г.							
Увеличение капитала - всего:	3310	-	-	-	-	-	-
в том числе:							
чистая прибыль	3311	X	X	X	X	-	-
переоценка имущества	3312	X	X	-	X	-	-
доходы, относящиеся непосредственно на увеличение капитала	3313	X	X	-	X	-	-
Дополнительный выпуск акций	3314	-	-	-	X	X	-
увеличение номинальной стоимости акций	3315	-	-	-	X	-	X
реорганизация юридического лица	3316	-	-	-	-	-	-
Уменьшение капитала - всего:	3320	-	-	-	-	(3 786)	(3 786)
в том числе:							
убыток	3321	X	X	X	X	(3 786)	(3 786)
переоценка имущества	3322	X	X	-	X	-	-
расходы, относящиеся непосредственно на уменьшение капитала	3323	X	X	-	X	-	-
уменьшение номинальной стоимости акций	3324	-	-	-	X	-	-
уменьшение количества акций	3325	-	-	-	X	-	-
реорганизация юридического лица	3326	-	-	-	-	-	-
дивиденды	3327	X	X	X	X	-	-
Изменение добавочного капитала	3330	X	X	-	-	-	X
Изменение резервного капитала	3340	X	X	X	-	-	X
Величина капитала на 31 декабря 2022 г.	3300	41 129	-	-	-	14 879	56 008

2. Корректировки в связи с изменением учетной политики и исправлением ошибок

Наименование показателя	Код	На 31 декабря 2020 г.	Изменения капитала за 2021 г.		На 31 декабря 2021 г.
			за счет чистой прибыли (убытка)	за счет иных факторов	
Капитал - всего					
до корректировок	3400	56 838	2 956	-	59 794
корректировка в связи с:					
изменением учетной политики	3410	-	-	-	-
исправлением ошибок	3420	-	-	-	-
после корректировок	3500	56 838	2 956	-	59 794
в том числе:					
нераспределенная прибыль (непокрытый убыток):					
до корректировок	3401	15 709	2 956	-	18 665
корректировка в связи с:					
изменением учетной политики	3411	-	-	-	-
исправлением ошибок	3421	-	-	-	-
после корректировок	3501	15 709	2 956	-	18 665
по другим статьям капитала					
до корректировок	3402	-	-	-	-
корректировка в связи с:					
изменением учетной политики	3412	-	-	-	-
исправлением ошибок	3422	-	-	-	-
после корректировок	3502	-	-	-	-

3. Чистые активы

Наименование показателя	Код	На 31 декабря 2022 г.	На 31 декабря 2021 г.	На 31 декабря 2020 г.
Чистые активы	3600	50 941	54 015	53 763



Руководитель Мадалиев Марат Саидович
(подпись) (расшифровка подписи)

8 декабря 2023 г.

**Отчет о движении денежных средств
за Январь - Декабрь 2022 г.**

		Дата (число, месяц, год)	Коды		
		Форма по ОКУД	0710005		
		по ОКПО	31	12	2022
Общество с ограниченной ответственностью "СПЕЦИАЛИЗИРОВАННЫЙ ЗАСТРОЙЩИК"		ИНН	03729003		
Организация	"ИНВЕСТИЦИОННО-СТРОИТЕЛЬНАЯ КОМПАНИЯ "АВАНГАРД"	по ОКВЭД 2	2222849462		
Идентификационный номер налогоплательщика		по ОКЕИ	41.20		
Вид экономической деятельности	Строительство жилых и нежилых зданий	по ОКОПФ / ОКФС	12300	16	
Организационно-правовая форма / форма собственности	Общества с ограниченной ответственностью / Частная собственность		384		
Единица измерения:	в тыс. рублей				

Наименование показателя	Код	За Январь - Декабрь 2022 г.	За Январь - Декабрь 2021 г.
Денежные потоки от текущих операций			
Поступления - всего	4110	30	-
в том числе:			
от продажи продукции, товаров, работ и услуг	4111	-	-
арендных платежей, лицензионных платежей, роялти, комиссионных и иных аналогичных платежей	4112	-	-
от перепродажи финансовых вложений	4113	-	-
прочие поступления	4119	30	-
Платежи - всего	4120	(4 398)	(199 093)
в том числе:			
поставщикам (подрядчикам) за сырье, материалы, работы, услуги	4121	(1 198)	(191 326)
в связи с оплатой труда работников	4122	(494)	(1 271)
процентов по долговым обязательствам	4123	-	-
налога на прибыль организаций	4124	-	-
прочие платежи	4129	(2 706)	(6 496)
Сальдо денежных потоков от текущих операций	4100	(4 368)	(199 093)
Денежные потоки от инвестиционных операций			
Поступления - всего	4210	-	-
в том числе:			
от продажи внеоборотных активов (кроме финансовых вложений)	4211	-	-
от продажи акций других организаций (долей участия)	4212	-	-
от возврата предоставленных займов, от продажи долговых ценных бумаг (прав требования денежных средств к другим лицам)	4213	-	-
дивидендов, процентов по долговым финансовым вложениям и аналогичных поступлений от долевого участия в других организациях	4214	-	-
прочие поступления	4219	-	-
Платежи - всего	4220	(12 114)	(46 452)
в том числе:			
в связи с приобретением, созданием, модернизацией, реконструкцией и подготовкой к использованию внеоборотных активов	4221	-	-
в связи с приобретением акций других организаций (долей участия)	4222	-	-
в связи с приобретением долговых ценных бумаг (прав требования денежных средств к другим лицам), предоставление займов другим лицам	4223	(12 114)	(46 452)
процентов по долговым обязательствам, включаемым в стоимость инвестиционного актива	4224	-	-
прочие платежи	4229	-	-
Сальдо денежных потоков от инвестиционных операций	4200	(12 114)	(46 452)

Наименование показателя	Код	За Январь - Декабрь 2022 г.	За Январь - Декабрь 2021 г.
Денежные потоки от финансовых операций			
Поступления - всего	4310	-	-
в том числе:			
получение кредитов и займов	4311	-	-
денежных вкладов собственников (участников)	4312	-	-
от выпуска акций, увеличения долей участия	4313	-	-
от выпуска облигаций, векселей и других долговых ценных бумаг и др.	4314	-	-
прочие поступления	4319	-	-
Платежи - всего	4320	(4)	(13 820)
в том числе:			
собственникам (участникам) в связи с выкупом у них акций (долей участия) организации или их выходом из состава участников	4321	-	-
на уплату дивидендов и иных платежей по распределению прибыли в пользу собственников (участников)	4322	-	-
в связи с погашением (выкупом) векселей и других долговых ценных бумаг, возврат кредитов и займов	4323	(4)	(13 820)
прочие платежи	4329	-	-
Сальдо денежных потоков от финансовых операций	4300	(4)	(13 820)
Сальдо денежных потоков за отчетный период	4400	(16 486)	(259 365)
Остаток денежных средств и денежных эквивалентов на начало отчетного периода	4450	7 808	615
Остаток денежных средств и денежных эквивалентов на конец отчетного периода	4500	(8 678)	(258 750)
Величина влияния изменений курса иностранной валюты по отношению к рублю	4490	-	-



Руководитель

(подпись)

Мадалиев Марат Саидович

(расшифровка подписи)

8 декабря 2023 г.

**Отчет о целевом использовании средств
за Январь - Декабрь 2022 г.**

Организация <u>Общество с ограниченной ответственностью "СПЕЦИАЛИЗИРОВАННЫЙ ЗАСТРОЙЩИК "ИНВЕСТИЦИОННО-СТРОИТЕЛЬНАЯ КОМПАНИЯ "АВАНГАРД"</u> Идентификационный номер налогоплательщика Вид экономической деятельности <u>Строительство жилых и нежилых зданий</u> Организационно-правовая форма / форма собственности <u>Общества с ограниченной ответственностью</u> / <u>Частная собственность</u> Единица измерения: в тыс. рублей	Форма по ОКУД Дата (год, месяц, число)	Коды 0710003		
	по ОКПО	2022	12	31
	ИНН	03729003		
	по ОКВЭД 2	2222849462		
	по ОКОПФ / ОКФС	41.20		
	по ОКЕИ	12300	16	
		384		

Пояснения	Наименование показателя	Код	За Январь - Декабрь 2022 г.	За Январь - Декабрь 2021 г.
	Остаток средств на начало отчетного года	6100	-	-
	Поступило средств			
	Вступительные взносы	6210	-	-
	Членские взносы	6215	-	-
	Целевые взносы	6220	-	-
	Добровольные имущественные взносы и пожертвования	6230	-	-
	Прибыль от приносящей доход деятельности	6240	-	-
	Прочие	6250	-	-
	Всего поступило средств	6200	-	-
	Использовано средств			
	Расходы на целевые мероприятия	6310	-	-
	в том числе:			
	социальная и благотворительная помощь	6311	-	-
	проведение конференций, совещаний, семинаров и т.п.	6312	-	-
	иные мероприятия	6313	-	-
	Расходы на содержание аппарата управления	6320	-	-
	в том числе:			
	расходы, связанные с оплатой труда (включая начисления)	6321	-	-
	выплаты, не связанные с оплатой труда	6322	-	-
	расходы на служебные командировки и деловые поездки	6323	-	-
	содержание помещений, зданий, автомобильного транспорта и иного имущества (кроме ремонта)	6324	-	-
	ремонт основных средств и иного имущества	6325	-	-
	прочие	6326	-	-
	Приобретение основных средств, инвентаря и иного имущества	6330	-	-
	Прочие	6350	-	-
	Всего использовано средств	6300	-	-
	Остаток средств на конец отчетного года	6400	-	-



Руководитель Мадалиев Марат Саидович
(подпись) (расшифровка подписи)

8 декабря 2023 г.

Расчет стоимости чистых активов

Общество с ограниченной ответственностью "СПЕЦИАЛИЗИРОВАННЫЙ ЗАСТРОЙЩИК
"ИНВЕСТИЦИОННО-СТРОИТЕЛЬНАЯ КОМПАНИЯ "АВАНГАРД"

(наименование организации)

Наименование показателя	Код строки бухгалтерского баланса	На 31 декабря 2022 г.	На 31 декабря 2021 г.	На 31 декабря 2020 г.
Активы				
Нематериальные активы	1110	-	-	-
Результаты исследований и разработок	1120	-	-	-
Нематериальные поисковые активы	1130	-	-	-
Материальные поисковые активы	1140	-	-	-
Основные средства	1150	5 444	9 189	312 063
Доходные вложения в материальные ценности	1160	-	-	-
Финансовые вложения долгосрочные	1170	-	-	-
Отложенные налоговые активы	1180	947	-	-
Прочие внеоборотные активы	1190	-	-	-
Запасы	1210	12	204	27
Налог на добавленную стоимость по приобретенным ценностям	1220	949	1 274	1 394
Дебиторская задолженность*	1230	36 286	33 413	59 305
Финансовые вложения краткосрочные	1240	60 498	48 952	2 500
Денежные средства и денежные эквиваленты	1250	16	7 808	615
Прочие оборотные активы	1260	-	-	-
ИТОГО активы	-	104 151	100 840	375 904
Пассивы				
Заемные средства долгосрочные	1410	3 788	3 470	293 444
Отложенные налоговые обязательства	1420	-	-	-
Оценочные обязательства долгосрочные	1430	-	-	-
Прочие обязательства долгосрочные	1450	-	-	-
Заемные средства краткосрочные	1510	405	405	405
Кредиторская задолженность	1520	49 017	42 950	28 292
Доходы будущих периодов**	1530	-	-	-
Оценочные обязательства краткосрочные	1540	-	-	-
Прочие обязательства краткосрочные	1550	-	-	-
ИТОГО пассивы	-	53 210	46 825	322 141
Стоимость чистых активов	-	50 941	54 015	53 763

* - За исключением задолженности участников (учредителей) по взносам в уставный капитал.

** - За исключением целевого финансирования и доходов будущих периодов, признанных организацией в связи с получением государственной помощи, а также в связи с безвозмездным получением имущества.

Пояснения к бухгалтерскому балансу
и отчету о финансовых результатах (тыс. руб.)

1. Нематериальные активы и расходы на научно-исследовательские, опытно-конструкторские и технологические работы (НИОКР)
1.1. Наличие и движение нематериальных активов

с.1


Наименование показателя	Код	Период	Изменения за период				На конец периода				
			На начало года		Выбыло		Переоценка				
			первоначальная стоимость	накопленная амортизация и убытки от обесценения	Поступило	первоначальная стоимость	накопленная амортизация и убытки от обесценения	Убыток от обесценения	Первоначальная стоимость	накопленная амортизация и убытки от обесценения	
Нематериальные активы - всего	5100	за 2022г.	-	-	-	-	-	-	-	-	-
	5110	за 2021г.	-	-	-	-	-	-	-	-	-
в том числе:	5101	за 2022г.	-	-	-	-	-	-	-	-	-
	5111	за 2021г.	-	-	-	-	-	-	-	-	-

1.2. Первоначальная стоимость нематериальных активов, созданных самой организацией

Наименование показателя	Код	На 31 декабря 2022 г.		На 31 декабря 2021 г.	
		5120	5121	5120	5121
Всего		-	-	-	-
в том числе:		-	-	-	-

1.5. Незаконченные и неоформленные НИОКР и незаконченные операции по приобретению нематериальных активов

Наименование показателя	Код	Период	На начало года	Изменения за период			На конец периода
				затраты за период	списано затрат как не давших положительного результата	принято к учету в качестве нематериальных активов или НИОКР	
Затраты по незаконченным исследованиям и разработкам - всего	5160	за 2022г.	-	-	-	-	
	5170	за 2021г.	-	-	-	-	
в том числе:	5161	за 2022г.	-	-	-	-	
	5171	за 2021г.	-	-	-	-	
	5180	за 2022г.	-	-	-	-	
	5190	за 2021г.	-	-	-	-	
незаконченные операции по приобретению нематериальных активов - всего	5181	за 2022г.	-	-	-	-	
	5191	за 2021г.	-	-	-	-	
в том числе:							



Руководитель _____
 (подпись) **Мадалиев Марат Саидович**
 (расшифровка подписи)

8 декабря 2023 г.

2.2. Незавершенные капитальные вложения

Наименование показателя	Код	Период	На начало года	Изменения за период			На конец периода
				затраты за период	списано	принято к учету в качестве основных средств или увеличена стоимость	
Незавершенное строительство и незаконченные операции по приобретению, модернизации и т.п. основных средств - всего	5240	за 2022г.	8 564	3 958	(7 078)	-	5 444
	5250	за 2021г.	308 938	251 385	(551 759)	-	8 564
в том числе:							
Тепловая камера Крупская, 118а	5241	за 2022г.	7 078	-	7 078	-	-
	5251	за 2021г.	6 588	490	-	-	7 078
Наружные сети теплоснабжения, Крупской 124	5242	за 2022г.	-	3 958	-	-	3 958
	5252	за 2021г.	-	-	-	-	-
Жилой дом Крупская, 118а	5243	за 2022г.	-	-	-	-	-
	5253	за 2021г.	300 864	250 895	551 759	-	-

2.3. Изменение стоимости основных средств в результате достройки, дооборудования, реконструкции и частичной ликвидации

Наименование показателя	Код	за 2021г.	
		за 2022г.	за 2021г.
Увеличение стоимости объектов основных средств в результате достройки, дооборудования, реконструкции - всего	5260	-	-
в том числе:			
Уменьшение стоимости объектов основных средств в результате частичной ликвидации - всего:	5270	-	-
в том числе:			
	5271	-	-

2.4. Иное использование основных средств

Наименование показателя	Код	На 31 декабря 2022 г.	На 31 декабря 2021 г.	На 31 декабря 2020 г.
Переданные в аренду основные средства, числящиеся на балансе	5280	-	-	-
Переданные в аренду основные средства, числящиеся за балансом	5281	-	-	-
Полученные в аренду основные средства, числящиеся на балансе	5282	-	-	-
Полученные в аренду основные средства, числящиеся за балансом	5283	-	-	-
Объекты недвижимости, принятые в эксплуатацию и фактически используемые, находящиеся в процессе государственной регистрации	5284	-	-	-
Основные средства, переведенные на консервацию	5285	-	-	-
Иное использование основных средств (залог и др.)	5286	-	-	-
Балансовая стоимость неамортизируемых основных средств	5287	-	-	-
	5288	-	-	-




Руководитель Мадатиев Марат Саидович
(подпись) (расшифровка подписи)

8 декабря 2023 г.

3.2. Иное использование финансовых вложений

Наименование показателя	Код	На 31 декабря 2022 г.	На 31 декабря 2021 г.	На 31 декабря 2020 г.
Финансовые вложения, находящиеся в залоге - всего	5320	-	-	-
в том числе:				
Финансовые вложения, переданные третьим лицам (кроме продажи) - всего	5321	-	-	-
в том числе:	5325	-	-	-
Иное использование финансовых вложений	5326	-	-	-
	5329	-	-	-



Руководитель _____
 (подпись) **Мадалиев Марат Саидович**
 (расшифровка подписи)

8 декабря 2023 г.

4.2. Запасы в залоге

Наименование показателя	Код	На 31 декабря 2022 г	На 31 декабря 2021 г	На 31 декабря 2020 г.
Запасы, не оплаченные на отчетную дату - всего	5440	-	-	-
в том числе:				
Запасы, находящиеся в залоге по договору - всего	5441	-	-	-
в том числе:	5445	-	-	-
	5446	-	-	-



Руководитель Мадалиев Марат Саидович
(подпись) (расшифровка подписи)

8 декабря 2023 г.

5.2. Просроченная дебиторская задолженность

Наименование показателя	Код	На 31 декабря 2022 г.		На 31 декабря 2021 г.		На 31 декабря 2020 г.	
		учтенная по условиям договора	балансовая стоимость	учтенная по условиям договора	балансовая стоимость	учтенная по условиям договора	балансовая стоимость
Всего	5540	-	-	-	-	-	-
в том числе:							
расчеты с покупателями и заказчиками	5541	-	-	-	-	-	-
расчеты с поставщиками и заказчиками (в части авансовых платежей, предоплат)	5542	-	-	-	-	-	-
прочая	5543	-	-	-	-	-	-
	5544	-	-	-	-	-	-

5.3. Наличие и движение кредиторской задолженности

Наименование показателя	Код	Период	Остаток на начало года	Изменения за период						перевод из дебиторской в кредиторскую задолженность	перевод из кредиторской в дебиторскую задолженность	Остаток на конец периода
				поступление		выбыло		перевод из долго- в краткосрочную задолженность	перевод из кредиторской в дебиторскую задолженность			
				в результате хозяйственных операций (сумма долга по сделке, операции)	причитающиеся проценты, штрафы и иные начисления	погашение	списание на финансовый результат					
Долгосрочная кредиторская задолженность - всего	5551	за 2022г.	-	-	-	-	-	-	-	-	-	-
	5571	за 2021г.	-	-	-	-	-	-	-	-	-	-
в том числе:												
кредиты	5552	за 2022г.	-	-	-	(4)	-	-	-	-	-	(4)
	5572	за 2021г.	276 154	113 498	-	(389 652)	-	-	-	-	-	-
займы	5553	за 2022г.	3 470	322	-	-	-	-	-	-	-	3 792
	5573	за 2021г.	17 290	-	(13 820)	-	-	-	-	-	-	3 470
прочая	5554	за 2022г.	-	-	-	-	-	-	-	-	-	-
	5574	за 2021г.	-	-	-	-	-	-	-	-	-	-
	5555	за 2022г.	-	-	-	-	-	-	-	X	X	-
	5575	за 2021г.	-	-	-	-	-	-	-	X	X	-
Краткосрочная кредиторская задолженность - всего	5560	за 2022г.	36 155	7 265	1	(2 318)	-	-	-	-	-	41 548
	5580	за 2021г.	22 892	15 310	10 625	(12 672)	-	-	-	-	-	36 155
в том числе:												
расчеты с поставщиками и подрядчиками	5561	за 2022г.	32 406	303	1	(1 422)	-	-	-	-	-	31 288
	5581	за 2021г.	19 441	14 967	1	(2 003)	-	-	-	-	-	32 406
авансы полученные	5562	за 2022г.	1	6 484	-	-	-	-	-	-	-	6 485
	5582	за 2021г.	1	-	-	-	-	-	-	-	-	1
расчеты по налогам и взносам	5563	за 2022г.	3 139	478	-	(810)	-	-	-	-	446	3 252
	5583	за 2021г.	2 841	340	31	(73)	-	-	-	-	-	3 139
кредиты	5564	за 2022г.	-	-	-	-	-	-	-	-	-	-
	5584	за 2021г.	-	-	10 594	(10 594)	-	-	-	-	-	-
займы	5565	за 2022г.	405	-	-	-	-	-	-	-	-	405
	5585	за 2021г.	405	-	-	-	-	-	-	-	-	405
прочая	5566	за 2022г.	204	-	-	(86)	-	-	-	-	-	118
	5586	за 2021г.	204	2	-	(2)	-	-	-	-	-	204
	5567	за 2022г.	-	-	-	-	-	-	-	X	X	-
	5587	за 2021г.	-	-	-	-	-	-	-	X	X	-
Итого	5550	за 2022г.	36 155	7 265	1	(2 318)	-	-	X	-	-	41 548
	5570	за 2021г.	22 892	15 310	10 625	(12 672)	-	-	X	-	-	36 155

5.4. Просроченная кредиторская задолженность

Наименование показателя	Код	На 31 декабря 2022 г.	На 31 декабря 2021 г.	На 31 декабря 2020 г.
Всего	5590	-	-	-
в том числе				
расчеты с поставщиками и подрядчиками	5591	-	-	-
расчеты с покупателями и заказчиками	5592	-	-	-
прочая задолженность	5593	-	-	-
	5594	-	-	-



Руководитель Мадалиев Марат Саидович
(подпись) (расшифровка подписи)

8 декабря 2023 г.

6. Затраты на производство (расходы на продажу)*

Наименование показателя	Код	за 2022г.	за 2021г.
Материальные затраты	5610	204	-
Расходы на оплату труда	5620	465	1 449
Отчисления на социальные нужды	5630	144	447
Амортизация	5640	625	2 500
Прочие затраты	5650	2 045	765
Итого по элементам	5660	3 483	5 161
Фактическая себестоимость проданных товаров	5665	-	-
Изменение остатков (прирост [-]); незавершенного производства, готовой продукции и др.	5670	-	-
Изменение остатков (уменьшение [+]); незавершенного производства, готовой продукции и др.	5680	-	-
Итого расходы по обычным видам деятельности	5600	3 483	5 161

* - Для организаций, осуществляющих торговую деятельность добавлена строка 5665, учитывающая фактическую себестоимость товаров



Руководитель Мадалиев Марат Саидович
(подпись) (расшифровка подписи)

8 декабря 2023 г.

7. Оценочные обязательства

Наименование показателя	Код	Остаток на начало года	Признано	Погашено	Списано как избыточная сумма	Остаток на конец периода
Оценочные обязательства - всего	5700	-	-	-	-	-



Руководитель Мадалиев Марат Саидович
(подпись) (расшифровка подписи)

8 декабря 2023 г.

8. Обеспечения обязательств

Наименование показателя	Код	На 31 декабря 2022 г.	На 31 декабря 2021 г.	На 31 декабря 2020 г.
Полученные - всего в том числе:	5800	-	-	436 169
Выданные - всего	5801	-	-	-
в том числе:	5810	-	-	-
	5811	-	-	-



Мадалиев Марат Саидович
(расшифровка подписи)

Руководитель
(подпись)

8 декабря 2023 г.

9. Государственная помощь

Наименование показателя	Код	за 2022г.		за 2021г.	
		На начало года	Получено за год	Возвращено за год	На конец года
Получено бюджетных средств - всего	5900	-	-	-	-
в том числе:					
на текущие расходы	5901	-	-	-	-
на вложения во внеоборотные активы	5905	-	-	-	-
Бюджетные кредиты - всего					
за 2022г.	5910	-	-	-	-
за 2021г.	5920	-	-	-	-
в том числе:					
за 2022г.	5911	-	-	-	-
за 2021г.	5921	-	-	-	-



Руководитель

Мадалиев Марат Саидович
(расшифровка подписи)

8 декабря 2023 г.