

**Бухгалтерский баланс**  
на 31 декабря 2018 г.

Коды		
0710001		
31	12	2018
Дата (число, месяц, год)		
96198366		
ИНН		
2631029929		
по ОКВЭД		
41.20		
12300		
по ОКФС / ОКФС		
16		
384		
по ОКЕИ		

Организация **застройщик "ГлавСтрой"** по ОКПО

Идентификационный номер налогоплательщика

Вид экономической деятельности

**Строительство жилых и нежилых зданий**

Организационно-правовая форма / форма собственности


**Общество с ограниченной ответственностью / частная**


Единица измерения: в тыс. рублей

Местонахождение (адрес)

**357107, Ставропольский край, Невинномысск г, Низяева ул, дом № 2**

Порочения	Наименование показателя	Код	На 31 декабря 2018 г.	На 31 декабря 2017 г.	На 31 декабря 2016 г.
	<b>АКТИВ</b>				
	<b>I. ВНЕОБОРОТНЫЕ АКТИВЫ</b>				
	Нематериальные активы	1110	-	-	-
	Разультаты исследований и разработок	1120	-	-	-
	Нематериальные поисковые активы	1130	-	-	-
	Материальные поисковые активы	1140	-	-	-
2.1	Основные средства	1150	1150	-	35
	в том числе:				
	основные средства				35
	Доходные вложения в материальные ценности	1160	1160	-	-
	Финансовые вложения	1170	1170	-	-
	Отложенные налоговые активы	1180	1180	-	-
2.2	Прочие внеоборотные активы	1190	1190	264 957	124 268
	в том числе:				
	незавершенное строительство				
	Итого по разделу I	1100	1100	264 957	124 268
	<b>II. ОБОРОТНЫЕ АКТИВЫ</b>				
4.1	Запасы	1210	1210	20 103	34 720
	Налог на добавленную стоимость по приобретенным ценностям	1220	1220	-	-
5.1	Дебиторская задолженность	1230	1230	186 265	168 025
3.1	Финансовые вложения (за исключением денежных эквивалентов)	1240	1240	33 025	36 985
	Денежные средства и денежные эквиваленты	1250	1250	30	166
	Прочие оборотные активы	1260	1260	-	-
	Итого по разделу II	1200	1200	239 423	239 896
	<b>БАЛАНС</b>	1600	1600	504 380	364 199
					363 27






14 марта 2019 г.

Ковалев Виталий Викторович  
(расшифровка подписи)

(подпись)

Руководитель


Пояснения	Наименование показателя	Код	На 31 декабря 2018 г.	На 31 декабря 2017 г.	На 31 декабря 2016 г.
<b>ПАСИВ</b>					
	<b>III. КАПИТАЛ И РЕЗЕРВЫ</b>				
	Уставный капитал (складочный капитал, уставный фонд, вклады товарищей)	1310	10 000	10	11
	Собственные акции, выкупленные у акционеров	1320	-	-	-
	Переоценка внеоборотных активов	1340	-	-	-
	Добавочный капитал (без переоценки)	1350	-	-	-
	Резервный капитал	1360	-	-	-
	Нераспределенная прибыль (непокрытый убыток)	1370	750	221	4
	Итого по разделу III	1300	10 750	231	5
	<b>IV. ДОЛГОСРОЧНЫЕ ОБЯЗАТЕЛЬСТВА</b>				
	Заемные средства	1410	-	-	-
	Отложенные налоговые обязательства	1420	-	-	-
	Оценочные обязательства	1430	-	-	-
	Прочие обязательства	1450	-	-	-
	Итого по разделу IV	1400	-	-	-
	<b>V. КРАТКОСРОЧНЫЕ ОБЯЗАТЕЛЬСТВА</b>				
	Заемные средства	1510	2 135	42 485	9 061
5.3	Кредиторская задолженность	1520	491 495	321 483	354 151
	Доходы будущих периодов	1530	-	-	-
	Оценочные обязательства	1540	-	-	-
	Прочие обязательства	1550	-	-	-
	Итого по разделу V	1500	493 630	363 968	363 221
	<b>БАЛАНС</b>				
	Итого	1700	504 380	364 199	363 271



**Отчет о финансовых результатах**  
за Январь - Декабрь 2018 г.

Коды			0710002	форма по ОКУД
Дата (число, месяц, год)			31 12 2018	Общество с ограниченной ответственностью "ЛавСтрой"
ИНН			2631029929	Идентификационный номер налогоплательщика
по ОКВЭД			41.20	Строительство жилых и нежилых зданий
по ОКПО			96198366	Общество с ограниченной ответственностью "ЛавСтрой"
по ОКФС / ОКФС			12300	16
по ОКЕИ			384	


Пояснения	Наименование показателя	Код	За Январь - Декабрь 2018 г.	За Январь - Декабрь 2017 г.
	Выручка	2110	2 636	2 58
	Себестоимость продаж	2120	-	(43)
	Валовая прибыль (убыток)	2100	2 636	2 53
	Коммерческие расходы	2210	-	-
	Управленческие расходы	2220	-	-
	Прибыль (убыток) от продаж	2200	2 636	2 53
	Доходы от участия в других организациях	2310	-	-
	Проценты к получению	2320	24	15
	Проценты к уплате	2330	(2)	(13)
	Прочие доходы	2340	12 811	4 85
	Прочие расходы	2350	(14 379)	(6 932)
	Прибыль (убыток) до налогообложения	2300	1 090	60
	Текущий налог на прибыль	2410	-	-
	в т.ч. постоянные налоговые обязательства (активы)	2421	-	-
	Изменение отложенных налоговых обязательств	2430	-	-
	Изменение отложенных налоговых активов	2450	-	-
	Прочее	2460	(561)	(423)
	Чистая прибыль (убыток)	2400	529	17



Руководитель

(подпись)

Ковалев Виталий Викторович  
(расшифровка подписи)



Пояснения	Наименование показателя	Код	За Январь - Декабрь 2018 г.	За Январь - Декабрь 2017 г.
	Результат от переоценки внеоборотных активов, не включаемый в чистую прибыль (убыток) периода	2510	-	-
	Результат от прочих операций, не включаемый в чистую прибыль (убыток) периода	2520	-	-
	Совокупный финансовый результат периода	2500	529	-
	<b>СПРАВЧНО</b>			
	Базовая прибыль (убыток) на акцию	2900	-	-
	Разводненная прибыль (убыток) на акцию	2910	-	-