

**Бухгалтерский баланс  
на 31 декабря 2023 г.**

Организация Общество с ограниченной ответственностью "СЗ "ЛИДЕР""  
Идентификационный номер налогоплательщика \_\_\_\_\_  
Вид экономической деятельности Строительство жилых и нежилых зданий  
Организационно-правовая форма / форма собственности  
Общества с ограниченной ответственностью / Частная собственность  
Единица измерения: тыс. руб.  
Местонахождение (адрес) Архангельская обл., г.о. Котлас, г. Котлас, ул. Нахимова, д. 5, 165302

КОДЫ		
Форма по ОКУД	0710001	
Дата (число, месяц, год)	01	04 2024
По ОКПО	05654634	
ИНН	2904028701	
по ОКВЭД 2	41.20	
по ОКОПФ/ ОКФС	12300	16
по ОКЕИ	384	

Бухгалтерская отчетность подлежит обязательному аудиту  ДА  НЕТ  
Наименование аудиторской организации/фамилия, имя, отчество (при наличии)  
индивидуального аудитора ООО АФ "ПАРЕТО КОНСАЛТИНГ"

Идентификационный номер налогоплательщика  
аудиторской организации/индивидуального аудитора \_\_\_\_\_  
Основной государственный регистрационный номер  
аудиторской организации/индивидуального аудитора \_\_\_\_\_

ИНН	6455072909
ОГРН/ ОГРНИП	1196451022481

Пояснения <sup>1</sup>	Наименование показателя <sup>2</sup>	Код	На 31 декабря 2023 г. <sup>3</sup>	На 31 декабря 2022 г. <sup>4</sup>	На 31 декабря 2021 г. <sup>5</sup>
	<b>АКТИВ</b>				
	<b>I. ВНЕОБОРОТНЫЕ АКТИВЫ</b>				
	Нематериальные активы	1110	-	-	-
	Результаты исследований и разработок	1120	-	-	-
	Нематериальные поисковые активы	1130	-	-	-
	Материальные поисковые активы	1140	-	-	-
	Основные средства	1150	54 899	45 115	27 096
	в том числе: строительство объектов основных средств	1151	3 205	45 115	25 005
	основные средства	1152	51 694	-	-
	Доходные вложения в материальные ценности	1160	-	-	-
	Финансовые вложения	1170	-	-	-
	Отложенные налоговые активы	1180	-	-	-
	Прочие внеоборотные активы	1190	-	-	-
	Итого по разделу I	1100	54 899	45 115	27 096
	<b>II. ОБОРОТНЫЕ АКТИВЫ</b>				
	Запасы	1210	6 385	6 815	-
	Налог на добавленную стоимость по приобретенным ценностям	1220	-	-	-
	Дебиторская задолженность	1230	159 868	154 836	115 646
	Финансовые вложения (за исключением денежных эквивалентов)	1240	73 138	95 688	57 579
	Денежные средства и денежные эквиваленты	1250	12 044	17 141	8 058
	Прочие оборотные активы	1260	-	-	-
	Итого по разделу II	1200	251 435	274 480	181 283
	<b>БАЛАНС</b>	1600	306 334	319 595	208 379

Пояснения <sup>1</sup>	Наименование показателя <sup>2</sup>	Код	На 31 декабря 2023 г. <sup>3</sup>	На 31 декабря 2022 г. <sup>4</sup>	На 31 декабря 2021 г. <sup>5</sup>
	<b>ПАССИВ</b>				
	<b>III. КАПИТАЛ И РЕЗЕРВЫ <sup>6</sup></b>				
	Уставный капитал (складочный капитал, уставный фонд, вклады товарищей)	1310	40 000	40 000	40 000
	Собственные акции, выкупленные у акционеров	1320	( - ) <sup>7</sup>	( - )	( - )
	Переоценка внеоборотных активов	1340	-	-	-
	Добавочный капитал (без переоценки)	1350	-	-	-
	Резервный капитал	1360	-	-	-
	Нераспределенная прибыль (непокрытый убыток)	1370	(11 399)	21 075	11 616
	Итого по разделу III	1300	28 601	61 075	51 616
	<b>IV. ДОЛГОСРОЧНЫЕ ОБЯЗАТЕЛЬСТВА</b>				
	Заемные средства	1410	30 494	54 887	-
	Отложенные налоговые обязательства	1420	-	-	-
	Оценочные обязательства	1430	-	-	-
	Прочие обязательства	1450	-	-	-
	в том числе: обязательства перед участниками долевого строительства	1451	-	-	-
	Итого по разделу IV	1400	30 494	54 887	-
	<b>V. КРАТКОСРОЧНЫЕ ОБЯЗАТЕЛЬСТВА</b>				
	Заемные средства	1510	525	480	-
	Кредиторская задолженность	1520	246 714	131 504	156 763
	Доходы будущих периодов	1530	-	71 649	-
	Оценочные обязательства	1540	-	-	-
	Прочие обязательства	1550	-	-	-
	Итого по разделу V	1500	247 239	203 633	156 763
	<b>БАЛАНС</b>	1700	306 334	319 595	208 379

Руководитель

Талащук О.Н.

(подпись)

(расшифровка подписи)

" 01 " апреля 2024 г.

## Примечания

1. Указывается номер соответствующего пояснения к бухгалтерскому балансу и отчету о прибылях и убытках.
2. В соответствии с Положением по бухгалтерскому учету "Бухгалтерская отчетность организации" ПБУ 4/99, утвержденным Приказом Министерства финансов Российской Федерации от 6 июля 1999 г. № 43н (по заключению Министерства юстиции Российской Федерации № 6417-ПК от 6 августа 1999 г. указанным Приказ в государственной регистрации не нуждается), показатели об отдельных активах, обязательствах могут приводиться общей суммой с раскрытием в пояснениях к бухгалтерскому балансу, если каждый из этих показателей в отдельности несущественен для оценки заинтересованными пользователями финансового положения организации или финансовых результатов ее деятельности.
3. Указывается отчетная дата отчетного периода.
4. Указывается предыдущий год.
5. Указывается год, предшествующий предыдущему.
6. Некоммерческая организация именуется указанный раздел "Целевое финансирование". Вместо показателей "Уставный капитал", "Добавочный капитал", "Резервный капитал" и "Нераспределенная прибыль (непокрытый убыток)" некоммерческая организация включает показатели "Паевой фонд", "Целевой капитал", "Целевые средства", "Фонд недвижимого и особо ценного движимого имущества", "Резервный и иные целевые фонды" (в зависимости от формы некоммерческой организации и источников формирования имущества).
7. Здесь и в других формах отчетов вычитаемый или отрицательный показатель показывается в круглых скобках.

**Отчет о финансовых результатах**  
за 2023 г.

Организация Общество с ограниченной ответственностью "СЗ "ЛИДЕР"  
Идентификационный номер налогоплательщика  
Вид экономической деятельности Строительство жилых и нежилых зданий  
Организационно-правовая форма / форма собственности  
Общества с ограниченной ответственностью / Частная собственность  
Единица измерения: тыс. руб.

КОДЫ		
Форма по ОКУД	0710002	
Дата (число, месяц, год)	01	04 2024
По ОКПО	05654634	
ИНН	2904028701	
по ОКВЭД 2	41.20	
по ОКОПФ/ ОКФС	12300	16
по ОКЕИ	384	

Пояснения <sup>1</sup>	Наименование показателя <sup>2</sup>	Код	За 2023 г. <sup>3</sup>	За 2022 г. <sup>4</sup>
	Выручка <sup>5</sup>	2110	-	9 226
	Себестоимость продаж	2120	( - )	( 45 974 )
	Валовая прибыль (убыток)	2100	-	(36 748)
	Коммерческие расходы	2210	( - )	( - )
	Управленческие расходы	2220	( - )	( - )
	Прибыль (убыток) от продаж	2200	-	(36 748)
	Доходы от участия в других организациях	2310	-	-
	Проценты к получению	2320	-	-
	Проценты к уплате	2330	( - )	( - )
	Прочие доходы	2340	26 926	-
	Прочие расходы	2350	( 14 836 )	( - )
	Прибыль (убыток) до налогообложения	2300	12 090	(36 748)
	Налог на прибыль	2410	-	-
	в т.ч. текущий налог на прибыль	2411	( - )	( - )
	отложенный налог на прибыль	2412	-	-
	Прочее	2460	(1 813)	(92)
	Чистая прибыль (убыток)	2400	10 277	(36 840)

Пояснения <sup>1</sup>	Наименование показателя <sup>2</sup>	Код	За 2023 г. <sup>3</sup>	За 2022 г. <sup>4</sup>
	Результат от переоценки внеоборотных активов, не включаемый в чистую прибыль (убыток) периода	2510	-	-
	Результат от прочих операций, не включаемый в чистую прибыль (убыток) периода	2520	-	-
	Налог на прибыль от операций, результат которых не включается в чистую прибыль (убыток) периода	2530	-	-
	Совокупный финансовый результат периода <sup>6</sup>	2500	10 277	(36 840)
	<b>СПРАВОЧНО</b> Базовая прибыль (убыток) на акцию	2900	-	-
	Разводненная прибыль (убыток) на акцию	2910	-	-

Руководитель

Талашук О.Н.

(подпись)

(расшифровка подписи)

" 01 " апреля 2024 г.

## Примечания

1. Указывается номер соответствующего пояснения к бухгалтерскому балансу и отчету о прибылях и убытках.
2. В соответствии с Положением по бухгалтерскому учету "Бухгалтерская отчетность организации" ПБУ 4/99, утвержденным Приказом Министерства финансов Российской Федерации от 6 июля 1999 г. № 43н (по заключению Министерства юстиции Российской Федерации № 6417-ПК от 6 августа 1999 г. указанным Приказ в государственной регистрации не нуждается), показатели об отдельных активах, обязательствах могут приводиться общей суммой с раскрытием в пояснениях к бухгалтерскому балансу, если каждый из этих показателей в отдельности несущественен для оценки заинтересованными пользователями финансового положения организации или финансовых результатов ее деятельности.
3. Указывается отчетный период.
4. Указывается период предыдущего года, аналогичный отчетному периоду.
5. Выручка отражается за минусом налога на добавленную стоимость, акцизов.
6. Совокупный финансовый результат периода определяется как сумма строк "Чистая прибыль (убыток)", "Результат от переоценки внеоборотных активов, не включаемый в чистую прибыль (убыток) периода" и "Результат от прочих операций, не включаемый в чистую прибыль (убыток) отчетного периода".


**Отчет о целевом использовании средств  
за 2023 г.**

Организация Общество с ограниченной ответственностью "СЗ "ЛИДЕР"  
Идентификационный номер налогоплательщика \_\_\_\_\_  
Вид экономической деятельности Строительство жилых и нежилых зданий  
Организационно-правовая форма / форма собственности  
Общества с ограниченной ответственностью / Частная собственность  
Единица измерения: тыс. руб.

КОДЫ		
Форма по ОКУД	0710003	
Дата (число, месяц, год)	01	04 2024
По ОКПО	05654634	
ИНН	2904028701	
по ОКВЭД 2	41.20	
по ОКПОФ/ОКФС	12300	16
по ОКЕИ	384	

Пояснения	Наименование показателя	код НИ/стат	За 2023 г. <sup>1</sup>	За 2022 г. <sup>2</sup>
1	2	3	4	5
	Остаток средств на начало отчетного года	6100	-	-
	<b>Поступило средств</b>			
	Вступительные взносы	6210	-	-
	Членские взносы	6215	-	-
	Целевые взносы	6220	-	-
	Добровольные имущественные взносы и пожертвования	6230	-	-
	Прибыль от приносящей доход деятельности организации	6240	-	-
	Прочие	6250	113 472	104 448
	Всего поступило средств	6200	113 472	104 448
	<b>Использовано средств</b>			
	Расходы на целевые мероприятия	6310	( - )	( - )
	в том числе:			
	социальная и благотворительная помощь	6311	( - )	( - )
	проведение конференций, совещаний, семинаров и т.п.	6312	( - )	( - )
	иные мероприятия	6313	( - )	( - )
	Расходы на содержание аппарата управления	6320	( 1 596 )	( 1 374 )
	в том числе:			
	расходы, связанные с оплатой труда (включая начисления)	6321	( 1 596 )	( 1 374 )
	выплаты, не связанные с оплатой труда	6322	( - )	( - )
	расходы на служебные командировки и деловые поездки	6323	( - )	( - )
	содержание помещений, зданий, автомобильного транспорта и иного имущества (кроме ремонта)	6324	( - )	( - )
	ремонт основных средств и иного имущества	6325	( - )	( - )
	прочие	6326	( - )	( - )
	Приобретение основных средств, инвентаря и иного имущества	6330	( - )	( - )
	Прочие	6350	( 111 876 )	( 103 074 )
	Всего использовано средств	6300	( 113 472 )	( 104 448 )
	Остаток средств на конец отчетного года	6400	-	-

Руководитель



Талашук О.Н.

(подпись)

(расшифровка подписи)

" 01 " апреля 2024 г.

Примечания

1. Указывается отчетный период.
2. Указывается период предыдущего года, аналогичный отчетному периоду

**Отчет об изменениях капитала  
за 2023 г.**

Организация Общество с ограниченной ответственностью "СЗ "ЛИДЕР"  
Идентификационный номер налогоплательщика \_\_\_\_\_  
Вид экономической деятельности Строительство жилых и нежилых зданий  
Организационно-правовая форма / форма собственности  
Общества с ограниченной ответственностью / Частная собственность  
Единица измерения: тыс. руб.

КОДЫ		
Форма по ОКУД	0710004	
Дата (число, месяц, год)	01	04 2024
По ОКПО	05654634	
ИНН	2904028701	
по ОКВЭД 2	41.20	
по ОКОПФ/ ОКФС	12300	16
по ОКЕИ	384	

**1. Движение капитала**

Наименование показателя	Код НИ/ стат	Уставный капитал	Собственные акции, выкупленные у акционеров	Добавочный капитал	Резервный капитал	Нераспре- деленная прибыль (непокрытый убыток)	Итого
Величина капитала на 31 декабря 2021 г. <sup>1</sup>	3100	40 000	-	-	-	11 616	51 616
<u>за 2022 г.<sup>2</sup></u> Увеличение капитала - всего:	3210	-	-	-	-	9 459	9 459
в том числе: чистая прибыль	3211	x	x	x	x	9 459	9 459
переоценка имущества	3212	x	x	-	x	-	-
доходы, относящиеся непосредственно на увеличение капитала	3213	x	x	-	x	-	-
дополнительный выпуск акций	3214	-	-	-	x	x	-
увеличение номинальной стоимости акций	3215	-	-	-	x	-	x
реорганизация юридического лица	3216	-	-	-	-	-	-

Наименование показателя	Код НИ/ стат	Уставный капитал	Собственные акции, выкупленные у акционеров	Добавочный капитал	Резервный капитал	Нераспределенная прибыль (непокрытый убыток)	Итого
Уменьшение капитала - всего:	3220	-	-	-	-	-	-
в том числе: убыток	3221	x	x	x	x	( 36 840 )	-
переоценка имущества	3222	x	x	-	x	-	-
расходы, относящиеся непосредственно на уменьшение капитала	3223	x	x	-	x	-	-
уменьшение номинальной стоимости акций	3224	-	-	-	x	-	-
уменьшение количества акций	3225	-	-	-	x	-	-
реорганизация юридического лица	3226	-	-	-	-	-	-
дивиденды	3227	x	x	x	x	-	-
Изменение добавочного капитала	3230	x	x	-	-	-	x
Изменение резервного капитала	3240	x	x	x	-	-	x
Величина капитала на 31 декабря 2022 г. <sup>2</sup>	3200	40 000	-	-	-	21 075	61 075
за 2023 г. <sup>3</sup>							
Увеличение капитала - всего:	3310	-	-	-	-	10 277	10 277
в том числе: чистая прибыль	3311	x	x	x	x	10 277	10 277
переоценка имущества	3312	x	x	-	x	-	-
доходы, относящиеся непосредственно на увеличение капитала	3313	x	x	-	x	-	-
дополнительный выпуск акций	3314	-	-	-	x	x	-
увеличение номинальной стоимости акций	3315	-	-	-	x	-	x
реорганизация юридического лица	3316	-	-	-	-	-	-
Уменьшение капитала - всего:	3320	-	-	-	-	( 42 751 )	( 42 751 )
в том числе: убыток	3321	x	x	x	x	( 42 751 )	( 42 751 )
переоценка имущества	3322	x	x	-	x	-	-
расходы, относящиеся непосредственно на уменьшение капитала	3323	x	x	-	x	-	-
уменьшение номинальной стоимости акций	3324	-	-	-	x	-	-
уменьшение количества акций	3325	-	-	-	x	-	-
реорганизация юридического лица	3326	-	-	-	-	-	-
дивиденды	3327	x	x	x	x	-	-
Изменение добавочного капитала	3330	x	x	-	-	-	x
Изменение резервного капитала	3340	x	x	x	-	-	x
Величина капитала на 31 декабря 2023 г. <sup>3</sup>	3300	40 000	-	-	-	(11 399)	28 601

## 2. Корректировки в связи с изменением учетной политики и исправлением ошибок


Наименование показателя	Код НИИ/ стат	На 31 декабря 2021 г. <sup>1</sup>	Изменения капитала за 2022 г. <sup>2</sup>		На 31 декабря 2022 г. <sup>2</sup>
			за счет чистой прибыли (убытка)	за счет иных факторов	
<b>Капитал - всего</b>	3400	56 969	-	-	56 969
до корректировок	3410	-	-	-	-
корректировка в связи с изменением учетной политики	3420	-	-	-	-
исправлением ошибок	3500	56 969	-	-	56 969
после корректировок					
<b>в том числе:</b>					
нераспределенная прибыль (непокрытый убыток):	3401	16 969	-	-	16 969
до корректировок	3411	-	-	-	-
корректировка в связи с изменением учетной политики	3421	-	-	-	-
исправлением ошибок	3501	16 969	-	-	16 969
после корректировок					
<b>Другие статьи капитала, по которым осуществлены корректировки:</b>	3402	-	-	-	-
(по статьям)					
до корректировок	3412	-	-	-	-
корректировка в связи с изменением учетной политики	3422	-	-	-	-
исправлением ошибок	3502	-	-	-	-
после корректировок					



## 3. Чистые активы

Наименование показателя	Код НИ/ стат	На 31 декабря 2023 г. <sup>3</sup>	На 31 декабря 2022 г. <sup>2</sup>	На 31 декабря 2021 г. <sup>1</sup>
Чистые активы	3600	28 601	61 075	51 616

Руководитель



Талашук О.Н.

(подпись)

(расшифровка подписи)

"01" апреля 2024 г.

## Примечания

1. Указывается год, предшествующий предыдущему.
2. Указывается предыдущий год.
3. Указывается отчетный год.

**Отчет о движении денежных средств**  
**за 2023 г.**

Организация Общество с ограниченной ответственностью "СЗ "ЛИДЕР""  
Идентификационный номер налогоплательщика \_\_\_\_\_  
Вид экономической деятельности Строительство жилых и нежилых зданий  
Организационно-правовая форма / форма собственности Общества с ограниченной ответственностью / Частная собственность  
Единица измерения: тыс. руб.


КОДЫ		
Форма по ОКУД	0710005	
Дата (число, месяц, год)	01	04 2024
По ОКПО	05654634	
ИНН	2904028701	
по ОКВЭД 2	41.20	
по ОКОПФ/ ОКФС	12300	16
по ОКЕИ	384	

Наименование показателя	Код НИ/стат	За 2023 г. <sup>1</sup>	За 2022 г. <sup>2</sup>
<b>Денежные потоки от текущих операций</b>			
Поступления - всего	4110	160 847	112 464
в том числе:			
от продажи продукции, товаров, работ и услуг	4111	-	7 522
арендных платежей, лицензионных платежей, роялти, комиссионных и иных аналогичных платежей	4112	-	-
от перепродажи финансовых вложений	4113	-	-
денежные средства участников долевого строительства	4114	113 472	104 448
прочие поступления	4119	47 375	494
Платежи - всего	4120	( 148 803 )	( 43 943 )
в том числе:			
поставщикам (подрядчикам) за сырье, материалы, работы, услуги	4121	( 118 679 )	( 36 804 )
в связи с оплатой труда работников	4122	( 2 352 )	( 1 840 )
процентов по долговым обязательствам	4123	( - )	( - )
налога на прибыль организаций	4124	( - )	( - )
прочие платежи	4125	( - )	( - )
прочие платежи	4129	( 27 772 )	( 5 299 )
Сальдо денежных потоков от текущих операций	4100	12 044	68 521

Наименование показателя	Код НИ/стат	За 2023 г. <sup>1</sup>	За 2022 г. <sup>2</sup>
<b>Денежные потоки от инвестиционных операций</b>			
Поступления - всего	4210	-	23 420
в том числе			
от продажи внеоборотных активов (кроме финансовых вложений)	4211	-	-
от продажи акций других организаций (долей участия)	4212	-	-
от возврата предоставленных займов, от продажи долговых ценных бумаг (прав требования денежных средств к другим лицам)	4213	-	23 420
дивидендов, процентов по долговым финансовым вложениям и аналогичных поступлений от долевого участия в других организациях	4214	-	-
прочие поступления	4219	-	-
Платежи - всего	4220	( - )	( 61 529 )
в том числе:			
в связи с приобретением, созданием, модернизацией, реконструкцией и подготовкой к использованию внеоборотных активов	4221	( - )	( - )
в связи с приобретением акций других организаций (долей участия)	4222	( - )	( - )
в связи с приобретением долговых ценных бумаг (прав требования денежных средств к другим лицам), предоставление займов другим лицам	4223	( - )	( 61 529 )
процентов по долговым обязательствам, включаемым в стоимость инвестиционного актива	4224	( - )	( - )
прочие платежи	4229	( - )	( - )
Сальдо денежных потоков от инвестиционных операций	4200	-	(38 109)
<b>Денежные потоки от финансовых операций</b>			
Поступления - всего	4310	-	29 114
в том числе:			
получение кредитов и займов	4311	-	29 114
денежных вкладов собственников (участников)	4312	-	-
от выпуска акций, увеличения долей участия	4313	-	-
от выпуска облигаций, векселей и других долговых ценных бумаг и др.	4314	-	-
прочие поступления	4319	-	-

Наименование показателя	Код НИ/ стат	За 2023 г. <sup>1</sup>	За 2022 г. <sup>2</sup>
Платежи - всего	4320	( - )	( 50 443 )
в том числе: собственникам (участникам) в связи с выкупом у них акций (долей участия) организации или их выходом из состава участников	4321	( - )	( - )
на уплату дивидендов и иных платежей по распределению прибыли в пользу собственников (участников)	4322	( - )	( - )
в связи с погашением (выкупом) векселей и других долговых ценных бумаг, возврат кредитов и займов	4323	( - )	( 50 443 )
прочие платежи	4329	( - )	( - )
Сальдо денежных потоков от финансовых операций	4300	-	(21 329)
<b>Сальдо денежных потоков за отчетный период</b>	4400	12 044	9 083
Остаток денежных средств и денежных эквивалентов на начало отчетного периода	4450	-	8 058
Остаток денежных средств и денежных эквивалентов на конец отчетного периода	4500	12 044	17 141
Величина влияния изменений курса иностранной валюты по отношению к рублю	4490	-	-

Руководитель



Талащук О.Н.

(подпись)

(расшифровка подписи)

" 01 " апреля 2024 г.

Примечания

1. Указывается отчетный период.
2. Указывается период предыдущего года, аналогичный отчетному периоду