

Бухгалтерский баланс

на 31 декабря 2020 г.

		Коды
		0710001
		31 12 2020
Форма по ОКУД		
Дата (число, месяц, год)		
Организация Общество с ограниченной ответственностью "СТРОИТЕЛЬНО-МОНТАЖНОЕ УПРАВЛЕНИЕ-38"	по ОКПО	36128394
Идентификационный номер налогоплательщика	ИНН	2464265667
Вид экономической деятельности Строительство жилых и нежилых зданий	по ОКВЭД 2	41.20
Организационно-правовая форма / форма собственности Общества с ограниченной ответственностью / Частная собственность	по ОКОПФ / ОКФС	12300 16
Единица измерения: в тыс. рублей	по ОКЕИ	384
Местонахождение (адрес) 660012, Красноярский край, Красноярск г, Карамзина ул, д. № 28А, оф. 303		
Бухгалтерская отчетность подлежит обязательному аудиту <input checked="" type="checkbox"/> ДА <input type="checkbox"/> НЕТ		
Наименование аудиторской организации/фамилия, имя, отчество (при наличии) индивидуального аудитора ИП Николаева Светлана Геннадьевна		
Идентификационный номер налогоплательщика аудиторской организации/индивидуального аудитора	ИНН	246202430505
Основной государственный регистрационный номер аудиторской организации/индивидуального аудитора	ОГРН/ОГРНИП	319246800154211

Пояснения	Наименование показателя	Код	На 31 декабря 2020 г.	На 31 декабря 2019 г.	На 31 декабря 2018 г.
	АКТИВ				
	I. ВНЕОБОРОТНЫЕ АКТИВЫ				
	Нематериальные активы	1110	-	-	-
	Результаты исследований и разработок	1120	-	-	-
	Нематериальные поисковые активы	1130	-	-	-
	Материальные поисковые активы	1140	-	-	-
	Основные средства	1150	2 486 097	844 830	110 955
	Доходные вложения в материальные ценности	1160	-	-	-
	Финансовые вложения	1170	-	-	-
	Отложенные налоговые активы	1180	4	4	-
	Прочие внеоборотные активы	1190	-	-	-
	Итого по разделу I	1100	2 486 101	844 833	110 955
	II. ОБОРОТНЫЕ АКТИВЫ				
	Запасы	1210	126 643	111 025	111 109
	Налог на добавленную стоимость по приобретенным ценностям	1220	213 069	70 696	22 529
	Дебиторская задолженность	1230	1 101 539	43 994	1 385
	Финансовые вложения (за исключением денежных эквивалентов)	1240	-	-	-
	Денежные средства и денежные эквиваленты	1250	1 546 946	17 036	113
	Прочие оборотные активы	1260	-	-	-
	Итого по разделу II	1200	2 988 197	242 751	135 136
	БАЛАНС	1600	5 474 297	1 087 584	246 091

Пояснения	Наименование показателя	Код	На 31 декабря 2020 г.	На 31 декабря 2019 г.	На 31 декабря 2018 г.
	ПАССИВ				
	III. КАПИТАЛ И РЕЗЕРВЫ				
	Уставный капитал (складочный капитал, уставный фонд, вклады товарищей)	1310	16	16	16
	Собственные акции, выкупленные у акционеров	1320	-	-	-
	Переоценка внеоборотных активов	1340	-	-	-
	Добавочный капитал (без переоценки)	1350	-	-	-
	Резервный капитал	1360	-	-	-
	Нераспределенная прибыль (непокрытый убыток)	1370	(18)	(17)	(2)
	Итого по разделу III	1300	(2)	(1)	14
	IV. ДОЛГОСРОЧНЫЕ ОБЯЗАТЕЛЬСТВА				
	Заемные средства	1410	1 616 785	3 272	-
	Отложенные налоговые обязательства	1420	-	-	-
	Оценочные обязательства	1430	-	-	-
	Прочие обязательства	1450	-	-	-
	Итого по разделу IV	1400	1 616 785	3 272	-
	V. КРАТКОСРОЧНЫЕ ОБЯЗАТЕЛЬСТВА				
	Заемные средства	1510	5 128	5 830	14 165
	Кредиторская задолженность	1520	733 864	516 008	231 913
	Доходы будущих периодов	1530	3 118 521	562 475	-
	Оценочные обязательства	1540	-	-	-
	Прочие обязательства	1550	-	-	-
	Итого по разделу V	1500	3 857 514	1 084 313	246 077
	БАЛАНС	1700	5 474 297	1 087 584	246 091

Руководитель

(подпись)

Кузнецов Дмитрий
Николаевич

(расшифровка подписи)

28 апреля 2021 г.

Отчет о финансовых результатах
за Январь - Декабрь 2020 г.

Организация **Общество с ограниченной ответственностью**
"СТРОИТЕЛЬНО-МОНТАЖНОЕ УПРАВЛЕНИЕ-38"

Идентификационный номер налогоплательщика

Вид экономической деятельности **Строительство жилых и нежилых зданий**

Организационно-правовая форма / форма собственности

Общества с ограниченной ответственностью / **Частная собственность**

Единица измерения: в тыс. рублей

Дата (число, месяц, год)

по ОКПО

ИНН

по ОКВЭД 2

по ОКОПФ / ОКФС

по ОКЕИ

Коды		
0710002		
31	12	2020
36128394		
2464265667		
41.20		
12300	16	
384		

Пояснения	Наименование показателя	Код	За Январь - Декабрь 2020 г.	За Январь - Декабрь 2019 г.
	Выручка	2110	-	-
	Себестоимость продаж	2120	-	-
	Валовая прибыль (убыток)	2100	-	-
	Коммерческие расходы	2210	-	-
	Управленческие расходы	2220	(403)	-
	Прибыль (убыток) от продаж	2200	(403)	-
	Доходы от участия в других организациях	2310	-	-
	Проценты к получению	2320	-	-
	Проценты к уплате	2330	-	(60)
	Прочие доходы	2340	427	42
	Прочие расходы	2350	(25)	(1)
	Прибыль (убыток) до налогообложения	2300	(1)	(19)
	Налог на прибыль	2410	-	4
	в том числе:			
	текущий налог на прибыль	2411	-	-
	отложенный налог на прибыль	2412	-	4
	Прочее	2460	-	-
	Чистая прибыль (убыток)	2400	(1)	(15)

Пояснения	Наименование показателя	Код	За Январь - Декабрь 2020 г.	За Январь - Декабрь 2019 г.
	СПРАВОЧНО			
	Результат от переоценки внеоборотных активов, не включаемый в чистую прибыль (убыток) периода	2510	-	-
	Результат от прочих операций, не включаемый в чистую прибыль (убыток) периода	2520	-	-
	Налог на прибыль от операций, результат которых не включается в чистую прибыль (убыток) периода	2530	-	-
	Совокупный финансовый результат периода	2500	(1)	(15)
	Базовая прибыль (убыток) на акцию	2900	-	-
	Разводненная прибыль (убыток) на акцию	2910	-	-

Руководитель



(подпись)

Кузнецов Дмитрий
Николаевич

(расшифровка подписи)

28 апреля 2021 г.

Отчет об изменениях капитала
за Январь - Декабрь 2020 г.

Организация	Общество с ограниченной ответственностью "СТРОИТЕЛЬНО-МОНТАЖНОЕ УПРАВЛЕНИЕ-38"	Коды		
		0710004		
Идентификационный номер налогоплательщика		31	12	2020
Вид экономической деятельности	Строительство жилых и нежилых зданий	по ОКПО		
Организационно-правовая форма / форма собственности	Частная собственность	ИНН		
Общества с ограниченной ответственностью		2464265667	по ОКЕИ	
Единица измерения:	в тыс. рублей	41.20	по ОКЕИ	
		12300	16	
		384		

1. Движение капитала

Наименование показателя	Код	Уставный капитал	Собственные акции, выкупленные у акционеров	Добавочный капитал	Резервный капитал	Нераспределенная прибыль (непокрытый убыток)	Итого
Величина капитала на 31 декабря 2018 г.	3100	16	-	-	-	(2)	14
Увеличение капитала - всего:	3210	-	-	-	-	-	-
в том числе:							
чистая прибыль	3211	X	X	X	X	-	-
переоценка имущества	3212	X	X	-	X	-	-
Доходы, относящиеся непосредственно на увеличение капитала	3213	X	X	-	X	-	-
дополнительный выпуск акций	3214	-	-	-	X	-	-
увеличение номинальной стоимости акций	3215	-	-	-	X	-	X
реорганизация юридического лица	3216	-	-	-	-	-	-
Уменьшение капитала - всего:	3220	-	-	-	-	(15)	(15)
в том числе:							
убыток	3221	X	X	X	X	(15)	(15)
переоценка имущества	3222	X	X	-	X	-	-
расходы, относящиеся непосредственно на уменьшение капитала	3223	X	X	-	X	-	-
уменьшение номинальной стоимости акций	3224	-	-	-	X	-	-
уменьшение количества акций	3225	-	-	-	X	-	-
реорганизация юридического лица	3226	-	-	-	-	-	-
дивиденды	3227	X	X	X	X	-	-

Наименование показателя	Код	Уставный капитал	Собственные акции, выкупленные у акционеров	Добавочный капитал	Резервный капитал	Нераспределенная прибыль (непокрытый убыток)	Итого
Изменение добавочного капитала	3230	X	X	-	-	-	X
Изменение резервного капитала	3240	X	X	X	-	-	X
Величина капитала на 31 декабря 2019 г.	3200	16	-	-	-	(17)	(1)
Увеличение капитала - всего: в том числе:	3310	-	-	-	-	-	-
чистая прибыль	3311	X	X	X	X	-	-
переоценка имущества	3312	X	X	-	X	-	-
доходы, относящиеся непосредственно на увеличение капитала	3313	X	X	-	X	-	-
дополнительный выпуск акций	3314	-	-	-	X	-	-
увеличение номинальной стоимости акций	3315	-	-	-	X	-	-
реорганизация юридического лица	3316	-	-	-	-	-	-
Уменьшение капитала - всего:	3320	-	-	-	-	(1)	(1)
в том числе:							
убыток	3321	X	X	X	X	(1)	(1)
переоценка имущества	3322	X	X	-	X	-	-
расходы, относящиеся непосредственно на уменьшение капитала	3323	X	X	-	X	-	-
уменьшение номинальной стоимости акций	3324	-	-	-	X	-	-
уменьшение количества акций	3325	-	-	-	X	-	-
реорганизация юридического лица	3326	-	-	-	-	-	-
дивиденды	3327	X	X	X	X	-	-
Изменение добавочного капитала	3330	X	X	-	-	-	X
Изменение резервного капитала	3340	X	X	X	-	-	X
Величина капитала на 31 декабря 2020 г.	3300	16	-	-	-	(18)	(2)

2. Корректировки в связи с изменением учетной политики и исправлением ошибок

Наименование показателя	Код	На 31 декабря 2018 г.	Изменения капитала за 2019 г.		На 31 декабря 2019 г.
			за счет чистой прибыли (убытка)	за счет иных факторов	
Капитал - всего					
до корректировок	3400	14	(15)	-	(1)
корректировка в связи с: изменением учетной политики	3410	-	-	-	-
исправлением ошибок	3420	-	-	-	-
после корректировок	3500	14	(15)	-	(1)
в том числе:					
нераспределенная прибыль (непокрытый убыток):					
до корректировок	3401	(2)	(15)	-	(17)
корректировка в связи с: изменением учетной политики	3411	-	-	-	-
исправлением ошибок	3421	-	-	-	-
после корректировок	3501	(2)	(15)	-	(17)
по другим статьям капитала					
до корректировок	3402	-	-	-	-
корректировка в связи с: изменением учетной политики	3412	-	-	-	-
исправлением ошибок	3422	-	-	-	-
после корректировок	3502	-	-	-	-

3. Чистые активы

Наименование показателя	Код	На 31 декабря 2020 г.	На 31 декабря 2019 г.	На 31 декабря 2018 г.
Чистые активы	3600	3 118 520	562 475	14



Руководитель Кузнецов Дмитрий Николаевич
 (подпись) (расшифровка подписи)

28 апреля 2021 г.

**Отчет о движении денежных средств
за Январь - Декабрь 2020 г.**

Организация **Общество с ограниченной ответственностью "СТРОИТЕЛЬНО-МОНТАЖНОЕ УПРАВЛЕНИЕ-38"**
 Идентификационный номер налогоплательщика _____
 Вид экономической деятельности **Строительство жилых и нежилых зданий**
 Организационно-правовая форма / форма собственности _____
Общества с ограниченной ответственностью / Частная собственность
 Единица измерения: в тыс. рублей

Форма по ОКУД _____
 Дата (число, месяц, год) _____
 по ОКПО _____
 ИНН _____
 по ОКВЭД 2 _____
 по ОКОПФ / ОКФС _____
 по ОКЕИ _____

Коды		
0710005		
31	12	2020
36128394		
2464265667		
41.20		
12300	16	
384		

Наименование показателя	Код	За Январь - Декабрь 2020 г.	За Январь - Декабрь 2019 г.
Денежные потоки от текущих операций			
Поступления - всего	4110	1 586 669	248 060
в том числе:			
от продажи продукции, товаров, работ и услуг	4111	1 572 831	247 670
арендных платежей, лицензионных платежей, роялти, комиссионных и иных аналогичных платежей	4112	-	-
от перепродажи финансовых вложений	4113	-	-
	4114	-	-
прочие поступления	4119	13 838	390
Платежи - всего	4120	(1 669 117)	(234 837)
в том числе:			
поставщикам (подрядчикам) за сырье, материалы, работы, услуги	4121	(1 643 540)	(210 250)
в связи с оплатой труда работников	4122	(456)	(505)
процентов по долговым обязательствам	4123	-	-
налога на прибыль организаций	4124	(81)	-
	4125	-	-
прочие платежи	4129	(25 040)	(24 082)
Сальдо денежных потоков от текущих операций	4100	(82 448)	13 223
Денежные потоки от инвестиционных операций			
Поступления - всего	4210	-	-
в том числе:			
от продажи внеоборотных активов (кроме финансовых вложений)	4211	-	-
от продажи акций других организаций (долей участия)	4212	-	-
от возврата предоставленных займов, от продажи долговых ценных бумаг (прав требования денежных средств к другим лицам)	4213	-	-
дивидендов, процентов по долговым финансовым вложениям и аналогичных поступлений от долевого участия в других организациях	4214	-	-
	4215	-	-
прочие поступления	4219	-	-
Платежи - всего	4220	-	-
в том числе:			
в связи с приобретением, созданием, модернизацией, реконструкцией и подготовкой к использованию внеоборотных активов	4221	-	-
в связи с приобретением акций других организаций (долей участия)	4222	-	-
в связи с приобретением долговых ценных бумаг (прав требования денежных средств к другим лицам), предоставление займов другим лицам	4223	-	-
процентов по долговым обязательствам, включаемым в стоимость инвестиционного актива	4224	-	-
	4225	-	-
прочие платежи	4229	-	-
Сальдо денежных потоков от инвестиционных операций	4200	-	-

Наименование показателя	Код	За Январь - Декабрь 2020 г.	За Январь - Декабрь 2019 г.
Денежные потоки от финансовых операций			
Поступления - всего	4310	1 622 537	8 304
в том числе:			
получение кредитов и займов	4311	1 622 537	8 304
денежных вкладов собственников (участников)	4312	-	-
от выпуска акций, увеличения долей участия	4313	-	-
от выпуска облигаций, векселей и других долговых ценных бумаг и др.	4314	-	-
	4315	-	-
прочие поступления	4319	-	-
Платежи - всего	4320	(10 178)	(4 604)
в том числе:			
собственникам (участникам) в связи с выкупом у них акций (долей участия) организации или их выходом из состава участников	4321	-	-
на уплату дивидендов и иных платежей по распределению прибыли в пользу собственников (участников)	4322	-	-
в связи с погашением (выкупом) векселей и других долговых ценных бумаг, возврат кредитов и займов	4323	(10 178)	(4 604)
	4324	-	-
прочие платежи	4329	-	-
Сальдо денежных потоков от финансовых операций	4300	1 612 359	3 700
Сальдо денежных потоков за отчетный период	4400	1 529 911	16 923
Остаток денежных средств и денежных эквивалентов на начало отчетного периода	4450	17 036	113
Остаток денежных средств и денежных эквивалентов на конец отчетного периода	4500	1 546 947	17 036
Величина влияния изменений курса иностранной валюты по отношению к рублю	4490	-	-



Руководитель

(подпись)

Кузнецов Дмитрий
Николаевич

(расшифровка подписи)

28 апреля 2021 г.

**Отчет о целевом использовании средств
за Январь - Декабрь 2020 г.**

Организация Общество с ограниченной ответственностью
"СТРОИТЕЛЬНО-МОНТАЖНОЕ УПРАВЛЕНИЕ-38"

Идентификационный номер налогоплательщика

Вид экономической деятельности Строительство жилых и нежилых зданий

Организационно-правовая форма / форма собственности

Общества с ограниченной ответственностью / Частная собственность

Единица измерения: в тыс. рублей

Форма по ОКУД

Дата (год, месяц, число)

по ОКПО

ИНН

по ОКВЭД 2

по ОКОПФ / ОКФС

по ОКЕИ

Коды		
0710003		
2020	12	31
36128394		
2464265667		
41.20		
12300	16	
384		

Пояснения	Наименование показателя	Код	За Январь - Декабрь 2020 г.	За Январь - Декабрь 2019 г.
	Остаток средств на начало отчетного года	6100	-	-
	Поступило средств			
	Вступительные взносы	6210	-	-
	Членские взносы	6215	-	-
	Целевые взносы	6220	-	-
	Добровольные имущественные взносы и пожертвования	6230	-	-
	Прибыль от приносящей доход деятельности	6240	-	-
	Прочие	6250	-	-
	Всего поступило средств	6200	-	-
	Использовано средств			
	Расходы на целевые мероприятия	6310	-	-
	в том числе:			
	социальная и благотворительная помощь	6311	-	-
	проведение конференций, совещаний, семинаров и т.п.	6312	-	-
	иные мероприятия	6313	-	-
	Расходы на содержание аппарата управления	6320	-	-
	в том числе:			
	расходы, связанные с оплатой труда (включая начисления)	6321	-	-
	выплаты, не связанные с оплатой труда	6322	-	-
	расходы на служебные командировки и деловые поездки	6323	-	-
	содержание помещений, зданий, автомобильного транспорта и иного имущества (кроме ремонта)	6324	-	-
	ремонт основных средств и иного имущества	6325	-	-
	прочие	6326	-	-
	Приобретение основных средств, инвентаря и иного имущества	6330	-	-
	Прочие	6350	-	-
	Всего использовано средств	6300	-	-
	Остаток средств на конец отчетного года	6400	-	-



Руководитель Кузнецов Дмитрий Николаевич
(подпись) (расшифровка подписи)

28 апреля 2021 г.

Расчет стоимости чистых активов

Общество с ограниченной ответственностью "СТРОИТЕЛЬНО-МОНТАЖНОЕ УПРАВЛЕНИЕ-38"

(наименование организации)

Наименование показателя	Код строки бухгалтерского баланса	На 31 декабря 2020 г.	На 31 декабря 2019 г.	На 31 декабря 2018 г.
Активы				
Нематериальные активы	1110	-	-	-
Результаты исследований и разработок	1120	-	-	-
Нематериальные поисковые активы	1130	-	-	-
Материальные поисковые активы	1140	-	-	-
Основные средства	1150	2 486 097	844 830	110 955
Доходные вложения в материальные ценности	1160	-	-	-
Финансовые вложения долгосрочные	1170	-	-	-
Отложенные налоговые активы	1180	4	4	-
Прочие внеоборотные активы	1190	-	-	-
Запасы	1210	126 643	111 025	111 109
Налог на добавленную стоимость по приобретенным ценностям	1220	213 069	70 696	22 529
Дебиторская задолженность*	1230	1 101 539	43 994	1 385
Финансовые вложения краткосрочные	1240	-	-	-
Денежные средства и денежные эквиваленты	1250	1 546 946	17 036	113
Прочие оборотные активы	1260	-	-	-
ИТОГО активы	-	5 474 297	1 087 584	246 091
Пассивы				
Заемные средства долгосрочные	1410	1 616 785	3 272	-
Отложенные налоговые обязательства	1420	-	-	-
Оценочные обязательства долгосрочные	1430	-	-	-
Прочие обязательства долгосрочные	1450	-	-	-
Заемные средства краткосрочные	1510	5 128	5 830	14 165
Кредиторская задолженность	1520	733 864	516 008	231 913
Оценочные обязательства краткосрочные	1540	-	-	-
Прочие обязательства краткосрочные	1550	-	-	-
ИТОГО пассивы	-	2 355 778	525 110	246 077
Стоимость чистых активов	-	3 118 520	562 475	14

* - За исключением задолженности участников (учредителей) по взносам в уставный капитал.

**Пояснения к бухгалтерскому балансу
и отчету о финансовых результатах (тыс. руб.)**

**1. Нематериальные активы и расходы на научно-исследовательские, опытно-конструкторские и технологические работы (НИОКР)
1.1. Наличие и движение нематериальных активов**

Наименование показателя	Код	Период	Изменения за период										На конец периода					
			На начало года		Выбыло				Переоценка				первоначальная стоимость	накопленная амортизация и убытки от обесценения				
			первоначальная стоимость	накопленная амортизация и убытки от обесценения	Поступило	первоначальная стоимость	накопленная амортизация и убытки от обесценения	начислено амортизации	Убыток от обесценения	Первоначальная стоимость	Накопленная амортизация							
Нематериальные активы - всего	5100	за 2020г.	-	-	-	-	-	-	-	-	-	-	-	-	-	-	-	
в том числе:	5110	за 2019г.	-	-	-	-	-	-	-	-	-	-	-	-	-	-	-	-
	5101	за 2020г.	-	-	-	-	-	-	-	-	-	-	-	-	-	-	-	-
	5111	за 2019г.	-	-	-	-	-	-	-	-	-	-	-	-	-	-	-	-

с.1

1.2. Первоначальная стоимость нематериальных активов, созданных самой организацией

Наименование показателя	Код		На 31 декабря 2020 г.		На 31 декабря 2019 г.	
	5120	5121	-	-	-	-
Всего						
в том числе:						

1.3. Нематериальные активы с полностью погашенной стоимостью

Наименование показателя	Код	На 31 декабря 2020 г.	На 31 декабря 2019 г.	На 31 декабря 2018 г.
Всего	5130	-	-	-
в том числе:	5131	-	-	-

1.4. Наличие и движение результатов НИОКР

Наименование показателя	Код	Период	Изменения за период				На конец периода		
			На начало года		Выбыло		первоначальная стоимость	часть стоимости, списанной на расходы	
			первоначальная стоимость	часть стоимости, списанной на расходы	первоначальная стоимость	часть стоимости, списанной на расходы за период			
НИОКР - всего	5140	за 2020г.	-	-	-	-	-	-	-
	5150	за 2019г.	-	-	-	-	-	-	-
в том числе:	5141	за 2020г.	-	-	-	-	-	-	-
	5151	за 2019г.	-	-	-	-	-	-	-

1.5. Незаконченные и неоформленные НИОКР и незаконченные операции по приобретению нематериальных активов

Наименование показателя	Код	Период	На начало года	Изменения за период			На конец периода
				затраты за период	списано затрат как не давших положительного результата	принято к учету в качестве нематериальных активов или НИОКР	
Затраты по незаконченным исследованиям и разработкам - всего	5160	за 2020г.	-	-	-	-	
	5170	за 2019г.	-	-	-	-	
в том числе:	5161	за 2020г.	-	-	-	-	
	5171	за 2019г.	-	-	-	-	
незаконченные операции по приобретению нематериальных активов - всего	5180	за 2020г.	-	-	-	-	
	5190	за 2019г.	-	-	-	-	
в том числе:	5181	за 2020г.	-	-	-	-	
	5191	за 2019г.	-	-	-	-	



Руководитель (подпись) _____
 Кузнецов Дмитрий
 Николаевич
 (расшифровка подписи)

28 апреля 2021 г.

2.2. Незавершенные капитальные вложения


Наименование показателя	Код	Период	На начало года	Изменения за период			На конец периода
				затраты за период	списано	принято к учету в качестве основных средств или увеличена стоимость	
Незавершенное строительство и незаконченные операции по приобретению, модернизации и т.п. основных средств - всего	5240	за 2020г.	134 509	40 703	(25 544)	(40 703)	108 965
	5250	за 2019г.	80 165	56 694	-	(2 350)	134 509
в том числе:							
Лифт производства SILVER Eleator Korea мод. EDI-PA 05 (400)-CO105-19/19, г/л 400кг, вмест.5 чел, с/ко	5241	за 2020г.	12 094	-	12 094	-	-
	5251	за 2019г.	-	12 094	-	-	12 094
Лифт производства SILVER Eleator Korea мод. EDI-PA 13 (1000)-2S105-19/19, г/л 1000кг, вмест.13 чел,	5242	за 2020г.	13 450	-	13 450	-	-
	5252	за 2019г.	-	13 450	-	-	-
Земельный участок 24:50:0600031:1677	5243	за 2020г.	108 965	-	-	-	13 450
	5253	за 2019г.	80 165	28 800	-	-	108 965
наружные тепловые сети 482м	5244	за 2020г.	-	16 939	-	(16 939)	-
	5254	за 2019г.	-	-	-	-	-
здание нежилое ТП кад.номер 24:50:0700138:4948	5245	за 2020г.	-	13 320	-	(13 320)	-
	5255	за 2019г.	-	-	-	-	-
Земельный участок 393кв.м. ул.Лесников кад.номер 24:50:0700138:4929 (ДОРОГА)	5246	за 2020г.	-	-	-	-	-
	5256	за 2019г.	-	-	(2 522)	(2 522)	-
Земельный участок 1267 кв.м. ул.Свердловская кад.номер 24:50:0700138:4927 (ДОРОГА)	5247	за 2020г.	-	-	-	-	-
	5257	за 2019г.	-	(7 922)	-	(7 922)	-
Земельный участок 24:50:0700138:3800	5248	за 2020г.	-	-	-	-	-
	5258	за 2019г.	-	-	(2 350)	(2 350)	-

2.3. Изменение стоимости основных средств в результате достройки, дооборудования, реконструкции и частичной ликвидации

Наименование показателя	Код	за 2019г.	
		Код	за 2019г.
Увеличение стоимости объектов основных средств в результате достройки, дооборудования, реконструкции - всего	5260	-	-
	5261	-	-
Уменьшение стоимости объектов основных средств в результате частичной ликвидации - всего:	5270	-	-
	5271	-	-
в том числе:			

2.4. Иное использование основных средств

Наименование показателя	Код	На 31 декабря 2020 г.	На 31 декабря 2019 г.	На 31 декабря 2018 г.
Переданные в аренду основные средства, числящиеся на балансе	5280	-	-	-
Переданные в аренду основные средства, числящиеся за балансом	5281	-	-	-
Полученные в аренду основные средства, числящиеся на балансе	5282	-	-	-
Полученные в аренду основные средства, числящиеся за балансом	5283	-	-	-
Объекты недвижимости, принятые в эксплуатацию и фактически используемые, находящиеся в процессе государственной регистрации	5284	-	-	-
Основные средства, переведенные на консервацию	5285	-	-	-
Иное использование основных средств (залог и др.)	5286	-	-	-
	5287	-	-	-



Руководитель
Кузнецов Дмитрий
Николаевич
(подпись)
(расшифровка подписи)

28 апреля 2021 г.

3. Финансовые вложения

3.1. Наличие и движение финансовых вложений

Наименование показателя	Код	Период	Изменения за период				На конец периода		
			На начало года		выбыло (погашено)		Текущей рыночной стоимости (убытков от обесценения)	первоначальная стоимость	накопленная коррективная тировка
			первоначальная стоимость	накопленная коррективная тировка	первоначальная стоимость	накопленная коррективная тировка			
Долгосрочные - всего	5301	за 2020г.	-	-	-	-	-	-	-
	5311	за 2019г.	-	-	-	-	-	-	-
в том числе:									
	5302	за 2020г.	-	-	-	-	-	-	-
	5312	за 2019г.	-	-	-	-	-	-	-
Краткосрочные - всего	5305	за 2020г.	-	-	-	-	-	-	-
	5315	за 2019г.	-	-	-	-	-	-	-
в том числе:									
	5306	за 2020г.	-	-	-	-	-	-	-
	5316	за 2019г.	-	-	-	-	-	-	-
Финансовых вложений - итого	5300	за 2020г.	-	-	-	-	-	-	-
	5310	за 2019г.	-	-	-	-	-	-	-

3.2. Иное использование финансовых вложений

Наименование показателя	Код	На 31 декабря 2020 г.	На 31 декабря 2019 г.	На 31 декабря 2018 г.
Финансовые вложения, находящиеся в залоге - всего	5320	-	-	-
в том числе:				
Финансовые вложения, переданные третьим лицам (кроме продажи) - всего	5321	-	-	-
в том числе:	5325	-	-	-
Иное использование финансовых вложений	5326	-	-	-
	5329	-	-	-



Руководитель
Кузнецов Дмитрий
Николаевич
(подпись)
(расшифровка подписи)

28 апреля 2021 г.

5.4. Просроченная кредиторская задолженность

Наименование показателя	Код	На 31 декабря 2020 г.	На 31 декабря 2019 г.	На 31 декабря 2018 г.
Всего	5590	-	-	-
в том числе:				
расчеты с поставщиками и подрядчиками	5591	-	-	-
расчеты с покупателями и заказчиками	5592	-	-	-
прочая задолженность	5593	-	-	-
	5594	-	-	-




 Руководитель Кузнецов Дмитрий Николаевич
 (подпись) (расшифровка подписи)

28 апреля 2021 г.

6. Затраты на производство (расходы на продажу)*

Наименование показателя	Код	за 2020г.	за 2019г.
Материальные затраты	5610	10 009	-
Расходы на оплату труда	5620	455	505
Отчисления на социальные нужды	5630	140	156
Амортизация	5640	140	-
Прочие затраты	5650	2 855	1 873
Итого по элементам	5660	13 599	2 534
Фактическая себестоимость проданных товаров	5665	-	-
Изменение остатков (прирост [-]); незавершенного производства, готовой продукции и др.	5670	-	-
Изменение остатков (уменьшение [+]); незавершенного производства, готовой продукции и др.	5680	-	-
Итого расходы по обычным видам деятельности	5600	13 599	2 534

* - Для организаций, осуществляющих торговую деятельность добавлена строка 5665, учитывающая фактическую себестоимость товаров




Руководитель _____
 Кузнецов Дмитрий
 Николаевич
 (расшифровка подписи)

28 апреля 2021 г.

7. Оценочные обязательства

Наименование показателя	Код	Остаток на начало года	Признано	Погашено	Списано как избыточная сумма	Остаток на конец периода
Оценочные обязательства - всего	5700	-	-	-	-	-
в том числе:	5701	-	-	-	-	-



Кузнецов Дмитрий
Николаевич
(расшифровка подписи)

Руководитель

28 апреля 2021 г.

8. Обеспечения обязательств

Наименование показателя	Код	На 31 декабря 2020 г.	На 31 декабря 2019 г.	На 31 декабря 2018 г.
Полученные - всего	5800	-	-	-
в том числе:				
Выданные - всего	5801	-	-	-
в том числе:	5810	-	-	-
	5811	-	-	-



Руководитель _____
 Кузнецов Дмитрий
 Николаевич
 (подпись) _____
 (расшифровка подписи)

28 апреля 2021 г.

9. Государственная помощь

Наименование показателя	Код	за 2020г.		за 2019г.	
		На начало года	Получено за год	Возвращено за год	На конец года
Получено бюджетных средств - всего	5900	-	-	-	-
в том числе:					
на текущие расходы	5901	-	-	-	-
на вложения во внеоборотные активы	5905	-	-	-	-
Бюджетные кредиты - всего					
в том числе:					
за 2020г.	5910	-	-	-	-
за 2019г.	5920	-	-	-	-
за 2020г.	5911	-	-	-	-
за 2019г.	5921	-	-	-	-



Руководитель
Кузнецов Дмитрий
Николаевич
(расшифровка подписи)

28 апреля 2021 г.