

ООО «Бизнес Консалтинг»

107140, г. Москва, Комсомольская площадь, д. 6, пом.1, оф. 105

Тел. (499) 487-66-30

Факс: (499) 487-66-30

www.Bconsalting.ru

E-mail: Info@BConsalting.ru

Регистрационное свидетельство

№ 017354574 от 26.10.2016 г. Москва

Банковские реквизиты:

ИНН 7708303069 КПП 770801001 р/с № 40702810663380000070

в Московском РФ АО «Россельхозбанк» г. Москвы,

к/с № 30101810045250000430, БИК 044525430

**АУДИТОРСКОЕ ЗАКЛЮЧЕНИЕ
НЕЗАВИСИМОЙ АУДИТОРСКО-КОНСУЛЬТАЦИОННОЙ ФИРМЫ
ООО «БИЗНЕС КОНСАЛТИНГ»
О ДОСТОВЕРНОСТИ БУХГАЛТЕРСКОЙ ОТЧЕТНОСТИ
ООО «БСК»,
ПОДГОТОВЛЕННОЙ ПО ИТОГАМ ДЕЯТЕЛЬНОСТИ
ЗА 2017 ГОД**

МОСКВА
2018

СОДЕРЖАНИЕ

1. ОБЩИЕ СВЕДЕНИЯ.....	3
2. ОТВЕТСТВЕННОСТЬ АУДИРУЕМОГО ЛИЦА ЗА БУХГАЛТЕРСКУЮ ОТЧЕТНОСТЬ	4
3. ОТВЕТСТВЕННОСТЬ АУДИТОРА.....	5
4. МНЕНИЕ	6
5. ПРИЛОЖЕНИЕ	
БУХГАЛТЕРСКАЯ ОТЧЕТНОСТЬ	

Участникам
ООО «БСК»

1. ОБЩИЕ СВЕДЕНИЯ

1.1. СВЕДЕНИЯ ОБ АУДИРУЕМОМ ЛИЦЕ

Полное наименование	Общество с ограниченной ответственностью «Брянская строительная компания»
Место нахождения	Российская Федерация, 241022, Брянская область, город Брянск, улица Речная дом 99 А
Дата регистрации	10.12.2002 г.
ОГРН	1023202744003

1.2 СВЕДЕНИЯ ОБ АУДИТОРЕ

Полное наименование	Общество с ограниченной ответственностью «Бизнес Консалтинг»
Место нахождения	107140, г. Москва, Комсомольская площадь, дом 6, пом.1, офис 105
Дата регистрации	26.10.2016 г.
ОГРН	5167746258939
Наименование саморегулируемой организации аудиторов	Саморегулируемая организация аудиторов Ассоциация «Содружество»
Номер в реестре саморегулируемой организации аудиторов	11606067720

Мы провели аудит прилагаемой бухгалтерской отчетности ООО «БСК» за период с 01 января по 31 декабря 2017 г. включительно, состоящей из:

- бухгалтерского баланса;
- отчета о финансовых результатах;
- отчета об изменениях капитала;
- отчета о движении денежных средств;
- пояснений к бухгалтерскому балансу и отчету о финансовых результатах.

2. ОТВЕТСТВЕННОСТЬ АУДИРУЕМОГО ЛИЦА ЗА БУХГАЛТЕРСКУЮ ОТЧЕТНОСТЬ

Руководство аудируемого лица несет ответственность за составление и достоверность указанной бухгалтерской отчетности в соответствии с установленными правилами составления бухгалтерской отчетности и за систему внутреннего контроля, необходимую для составления бухгалтерской отчетности, не содержащей существенных искажений вследствие недобросовестных действий или ошибок.

Ф.И.О. ответственных должностных лиц	Их должности
Ковалев Сергей Николаевич	Директор
Плешкова Оксана Анатольевна	Главный бухгалтер

3. ОТВЕТСТВЕННОСТЬ АУДИТОРА

Наша ответственность заключается в выражении мнения о достоверности бухгалтерской отчетности на основе проведенного нами аудита. Мы проводили аудит в соответствии с федеральными стандартами аудиторской деятельности. Данные стандарты требуют соблюдения применимых этических норм, а также планирования и проведения аудита таким образом, чтобы получить достаточную уверенность в том, что бухгалтерская отчетность не содержит существенных искажений.

Аудит включал проведение аудиторских процедур, направленных на получение аудиторских доказательств, подтверждающих числовые показатели в бухгалтерской отчетности и раскрытие в ней информации. Выбор аудиторских процедур является предметом нашего суждения, которое основывается на оценке риска существенных искажений, допущенных вследствие недобросовестных действий или ошибок. В процессе оценки данного риска нами рассмотрена система внутреннего контроля, обеспечивающая составление и достоверность бухгалтерской отчетности, с целью выбора соответствующих аудиторских процедур, но не с целью выражения мнения об эффективности системы внутреннего контроля.

Аудит также включал оценку надлежащего характера применяемой учетной политики и обоснованности оценочных показателей, полученных руководством аудируемого лица, а также оценку представления бухгалтерской отчетности в целом.

Мы полагаем, что полученные в ходе аудита аудиторские доказательства дают достаточные основания для выражения мнения о достоверности бухгалтерской отчетности.

4. МНЕНИЕ

По нашему мнению, бухгалтерская отчетность отражает достоверно во всех существенных отношениях финансовое положение ООО «БСК» по состоянию на 31 декабря 2017 года, результаты его финансово-хозяйственной деятельности и движение денежных средств за 2017 год в соответствии с установленными правилами составления бухгалтерской отчетности.

Приложение: Бухгалтерская отчетность ООО «БСК» за 2017 год на 27 листах.

Директор
ООО «Бизнес Консалтинг»



Гергало В.А.

«18» апреля 2018 года



ИНН 3234047962

КПП 325701001 стр. 001



Форма по КНД 0710099

Бухгалтерская (финансовая) отчетность

Номер корректировки 0

Отчетный период (код) 34

Отчетный год 2017

ОБЩЕСТВО С ОГРАНИЧЕННОЙ ОТВЕТСТВЕННОСТЬЮ "БРЯНСКАЯ СТРОИТЕЛЬНАЯ КОМПАНИЯ"

(наименование организации)

Дата утверждения отчетности 26.04.2017

Код вида экономической деятельности по классификатору ОКВЭД 41.2

Код по ОКПО 14335135

Форма собственности (по ОКФС) 16

Организационно-правовая форма (по ОКОПФ) 12165

Единица измерения: (тыс. руб. / млн. руб. – код по ОКЕИ) 384

На 13 страницах

с приложением документов или их копий на листах

Достоверность и полноту сведений, указанных в настоящем документе, подтверждаю:

- 1 1 – руководитель
- 2 – уполномоченный представитель

КОВАЛЕВ
СЕРГЕЙ
НИКОЛАЕВИЧ



(Фамилия, имя, отчество* руководителя (уполномоченного представителя) полностью)

Подпись _____ Дата 28.03.2018

МП **

Наименование документа, подтверждающего полномочия представителя

Заполняется работником налогового органа

Сведения о представлении документа

Данный документ представлен (код)

на страницах

в составе (отметить знаком V)

0710001	<input type="checkbox"/>	0710002	<input type="checkbox"/>
0710003	<input type="checkbox"/>	0710004	<input type="checkbox"/>
0710005	<input type="checkbox"/>	0710006	<input type="checkbox"/>

с приложением документов или их копий на листах


Дата представления документа

Зарегистрирован за №

Фамилия, И. О.*

Подпись

* Отчество при наличии.
** При наличии.





1050 7025

ИНН 3234047962

КПП 325701001 стр. 002



5281 17e8 5109 2ff2 dae4 a094 5853 12a9

Местонахождение (адрес)

Почтовый индекс 241022

Субъект Российской Федерации (код) 32

Район _____

Город БРЯНСК

Населенный пункт
(село, поселок и т.п.) _____

Улица (проспект,
переулок и т.п.) РЕЧНАЯ

Номер дома
(владения) 99

Номер корпуса
(строения) А

Номер офиса _____





1050 7032

ИНН 3234047962

КПП 325701001 стр. 003



19ff 9940 510e 2d9b 14ca 08ab b3af 629b

Форма по ОКУД 0710001

Бухгалтерский баланс

АКТИВ

Пояснения ¹	Наименование показателя	Код строки	На отчетную дату отчетного периода	На 31 декабря предыдущего года	На 31 декабря года, предшествующего предыдущему
1	2	3	4	5	6
I. ВНЕОБОРОТНЫЕ АКТИВЫ					
—	Нематериальные активы	1110	—	—	—
—	Результаты исследований и разработок	1120	—	—	—
—	Нематериальные поисковые активы	1130	—	—	—
—	Материальные поисковые активы	1140	—	—	—
—	Основные средства	1150	1 923 40	8 169 6	3 324 8
—	Доходные вложения в материальные ценности	1160	—	—	—
—	Финансовые вложения	1170	7 878	1 05	2 440
—	Отложенные налоговые активы	1180	—	—	—
—	Прочие внеоборотные активы	1190	6 438 53	4 872 94	5 383 97
—	Итого по разделу I	1100	8 440 71	5 690 95	5 740 85
II. ОБОРОТНЫЕ АКТИВЫ					
—	Запасы	1210	1 716 44	8 518 68	5 430 07
—	Налог на добавленную стоимость по приобретённым ценностям	1220	7 6	9 08	1 257
—	Дебиторская задолженность	1230	9 357 53	6 072 53	5 533 07
—	Финансовые вложения (за исключением денежных эквивалентов)	1240	1 343 27	4 179 99	5 386 38
—	Денежные средства и денежные эквиваленты	1250	1 023 6	-3 951 5	7 793
—	Прочие оборотные активы	1260	—	—	—
—	Итого по разделу II	1200	1 252 036	1 917 543	1 644 002
—	БАЛАНС	1600	2 096 107	2 486 638	2 218 087



+



+



ИНН 3234047962

КПП 325701001 Стр. 004



ПАССИВ

Пояснения ¹	Наименование показателя	Код строки	На отчетную дату отчетного периода	На 31 декабря предыдущего года	На 31 декабря года, предшествующего предыдущему ²
1	2	3	4	5	6
III. КАПИТАЛ И РЕЗЕРВЫ					
	Уставный капитал (складочный капитал, уставный фонд, вклады товарищей)	1310	1 5 0 0 1 0	1 0	1 0
	Собственные акции, выкупленные у акционеров ²	1320			
	Переоценка внеоборотных активов	1340			
	Добавочный капитал (без переоценки)	1350			
	Резервный капитал	1360	1 0 0		
	Нераспределенная прибыль (непокрытый убыток)	1370	6 5 4 6 1 5	6 0 4 3 9 8	4 7 8 0 6 3
	Итого по разделу III	1300	8 0 4 7 2 5	6 0 4 4 0 8	4 7 8 0 7 3
III. ЦЕЛЕВОЕ ФИНАНСИРОВАНИЕ³					
	Паевой фонд	1310			
	Целевой капитал	1320			
	Целевые средства	1350			
	Фонд недвижимого и особо ценного движимого имущества	1360			
	Резервный и иные целевые фонды	1370			
	Итого по разделу III	1300			
IV. ДОЛГОСРОЧНЫЕ ОБЯЗАТЕЛЬСТВА					
	Заемные средства	1410	1 2 7 9 2 5	1 4 6 5 1 3	1 4 2 5 5 9
	Отложенные налоговые обязательства	1420			
	Оценочные обязательства	1430			
	Прочие обязательства	1450			
	Итого по разделу IV	1400	1 2 7 9 2 5	1 4 6 5 1 3	1 4 2 5 5 9

+



+



ИНН 3234047962

КПП 325701001 стр. 005



Пояснения ¹	Наименование показателя	Код строки	На отчетную дату отчетного периода	На 31 декабря предыдущего года	На 31 декабря года, предшествующего предыдущему
1	2	3	4	5	6
V. КРАТКОСРОЧНЫЕ ОБЯЗАТЕЛЬСТВА					
—	Заемные средства	1510	0	—	63000
—	Кредиторская задолженность	1520	818084	1004164	956069
—	Доходы будущих периодов	1530	345373	731553	578386
—	Оценочные обязательства	1540	—	—	—
—	Прочие обязательства	1550	—	—	—
—	Итого по разделу V	1500	1163457	1735717	1597455
—	БАЛАНС	1700	2096107	2486638	2218087

Примечания

- 1 Указывается номер соответствующего пояснения к бухгалтерскому балансу и отчету о финансовых результатах.
 2 Здесь и в других формах отчетов вычитаемый или отрицательный показатель показывается в круглых скобках.
 3 Заполняется некоммерческими организациями.





ИНН 3 2 3 4 0 4 7 9 6 2

КПП 3 2 5 7 0 1 0 0 1 Стр. 0 0 6



d53c 7304 510d 36ea e393 e6ae 7029 bde4

Расшифровка отдельных показателей бухгалтерского баланса

Лист представляется при наличии расшифровок


Пояснения	Наименование показателя	Код строки	На отчетную дату отчетного периода	На 31 декабря предыдущего года	На 31 декабря года, предшествующего предыдущему
1	2	3	4	5	6
Прочие внеоборотные активы (стр. 1190), в том числе:					
	НЕЗАВЕРШЕННОЕ СТРОИТЕЛЬСТВО	11901	6 3 3 7 6 2	4 7 7 9 0 3	4 8 5 4 6 1
	ОБОРУДОВАНИЕ К УСТАНОВКЕ	11902	1 0 0 9 1	9 3 9 1	5 2 9 3 6
		11903			
Запасы (стр. 1210), в том числе:					
	МАТЕРИАЛЫ	12101	8 6 7 8 6	9 9 8 0 4	1 3 0 1 5 4
	ЗАТРАТЫ В НЕЗАВЕРШЕННОМ ПРОИЗВОДСТВЕ	12102	5 7 1 4 7	7 3 4 7 4 5	4 0 5 1 2 7
	ТОВАРЫ	12103	2 7 6 2 9	1 2 8 2 0	5 8 8 9
	РАСХОДЫ БУДУЩИХ ПЕРИОДОВ	12104	5 3	1 2 8	2 3 5
	ГОТОВАЯ ПРОДУКЦИЯ	12105	2 9	4 3 7 1	1 6 0 2
Налог на добавленную стоимость по приобретенным ценностям (стр. 1220), в том числе:					
		12201			
Дебиторская задолженность (стр. 1230), в том числе:					
	ПОКУПАТЕЛИ	12301	6 5 1 9 2 6	5 2 1 4 8 5	4 5 3 1 9 0
	ПОСТАВЩИКИ	12302	4 5 9 1 2	2 7 9 9 7	4 7 6 4 3
	ДОЛЬЩИКИ	12303	1 5 2 0 1	3 0 2 7 5	4 1 4 0 0
	ПРОЧИЕ	12304	2 2 2 7 1 4	2 7 4 9 6	1 1 0 7 4
		12305			
Финансовые вложения (за исключением денежных эквивалентов) (стр. 1240), в том числе:					
		12401			
		12402			
		12403			
Денежные средства и денежные эквиваленты (стр. 1250), в том числе:					
		12501			
		12502			
Вписываемые показатели (стр. 1255), в том числе:					
		12551			
		12552			
Прочие оборотные активы (стр. 1260), в том числе:					
		12601			
		12602			
		12603			



+



+



ИНН 3234047962

КПП 325701001 стр. 007



Расшифровка отдельных показателей бухгалтерского баланса

Лист представляется при наличии расшифровок

Пояснения	Наименование показателя	Код строки	На отчетную дату отчетного периода	На 31 декабря предыдущего года	На 31 декабря года, предшествующего предыдущему
1	2	3	4	5	6
Вписываемые показатели (стр. 1435), в том числе:					
_____	<input type="text"/>	14351	_____	_____	_____
_____	<input type="text"/>	14352	_____	_____	_____
Прочие долгосрочные обязательства (стр. 1450), в том числе:					
_____	<input type="text"/>	14501	_____	_____	_____
Заемные средства (стр. 1510), в том числе:					
_____	<input type="text"/>	15101	_____	_____	_____
Кредиторская задолженность (стр. 1520), в том числе:					
_____	ПОСТАВЩИКИ	15201	3 6 3 9 7 8	5 4 1 4 3 3	4 8 4 8 6 0
_____	ПЛАТЕЖИ В БЮДЖЕТ	15202	2 1 4 8 4	2 8 8 0 3	7 4 2 6
_____	ВНЕБЮДЖЕТНЫЕ ФОНДЫ	15203	2 4 2 8	5 7 0 0	2 1 6 9
_____	РАСЧЕТЫ ПО ЗАРПЛАТЕ	15204	4 0 2 5	4 4 6 4	5 8 6 7
_____	ПОКУПАТЕЛИ	15205	4 0 6 4	4 0 4 9	4 4 1
_____	ПРОЧИЕ	15206	4 2 2 1 0 5	4 1 9 7 1 5	4 5 5 3 0 6
_____	<input type="text"/>	15207	_____	_____	_____
Доходы будущих периодов (стр. 1530), в том числе:					
_____	<input type="text"/>	15301	_____	_____	_____
Оценочные обязательства (стр. 1540), в том числе:					
_____	<input type="text"/>	15401	_____	_____	_____
_____	<input type="text"/>	15402	_____	_____	_____
Вписываемые показатели (стр. 1545), в том числе:					
_____	<input type="text"/>	15451	_____	_____	_____
_____	<input type="text"/>	15452	_____	_____	_____
Прочие краткосрочные обязательства (стр. 1550), в том числе:					
_____	<input type="text"/>	15501	_____	_____	_____



+



+



ИНН 3234047962

КПП 325701001 стр. 008



Отчет о финансовых результатах

Форма по ОКУД 0710002

Пояснения ¹	Наименование показателя	Код строки	За отчетный год	За предыдущий год
1	2	3	4	5
	Выручка ²	2110	6 585 29	5 193 78
	Себестоимость продаж	2120	(509702)	(240564)
	Валовая прибыль (убыток)	2100	1 488 27	2 788 14
	Коммерческие расходы	2210		
	Управленческие расходы	2220	(81784)	(92258)
	Прибыль (убыток) от продаж	2200	67043	186556
	Доходы от участия в других организациях	2310		
	Проценты к получению	2320		
	Проценты к уплате	2330		
	Прочие доходы	2340	1388	468
	Прочие расходы	2350	(8788)	(20441)
	Прибыль (убыток) до налогообложения	2300	59643	166583
	Текущий налог на прибыль	2410	(11929)	(33317)
	в т.ч. постоянные налоговые обязательства (активы)	2421		
	Изменение отложенных налоговых обязательств	2430		
	Изменение отложенных налоговых активов	2450		
	Прочее	2460		
	Чистая прибыль (убыток)	2400	47714	133266
	Результат от переоценки внеоборотных активов, не включаемый в чистую прибыль (убыток) периода	2510		
	Результат от прочих операций, не включаемый в чистую прибыль (убыток) периода	2520		
	Совокупный финансовый результат периода³	2500	47714	133266
СПРАВОЧНО				
	Базовая прибыль (убыток) на акцию	2900		
	Разводненная прибыль (убыток) на акцию	2910		

Примечания

1 Указывается номер соответствующего пояснения к бухгалтерскому балансу и отчету о финансовых результатах.

2 Выручка отражается за минусом налога на добавленную стоимость, акцизов.

3 Совокупный финансовый результат периода определяется как сумма строк «Чистая прибыль (убыток)», «Результат от переоценки внеоборотных активов, не включаемый в чистую прибыль (убыток) периода» и «Результат от прочих операций, не включаемый в чистую прибыль (убыток) периода».





ИНН 3234047962

КПП 325701001 Стр. 009



Отчет об изменениях капитала

Форма по ОКУД 0710003

1. Движение капитала

Уставный капитал 1	Собственные акции, выкупленные у акционеров 2	Добавочный капитал 3	Резервный капитал 4	Нераспределенная прибыль (непокрытый убыток) 5	Итого 6
Величина капитала на 31 декабря года, предшествующего предыдущему (3100)					
1 0				4 7 8 0 6 3	4 7 8 0 7 3
(ПРЕДЫДУЩИЙ ГОД)					
Увеличение капитала – всего: (3210)					
0				1 2 6 3 3 5	1 2 6 3 3 5
в том числе:					
чистая прибыль (3211)					
				1 2 6 3 3 5	1 2 6 3 3 5
переоценка имущества (3212)					
доходы, относящиеся непосредственно на увеличение капитала (3213)					
дополнительный выпуск акций (3214)					
увеличение номинальной стоимости акций (3215)					
реорганизация юридического лица (3216)					
Уменьшение капитала – всего: (3220)					
в том числе:					
убыток (3221)					
переоценка имущества (3222)					
расходы, относящиеся непосредственно на уменьшение капитала (3223)					
уменьшение номинальной стоимости акций (3224)					
уменьшение количества акций (3225)					
реорганизация юридического лица (3226)					
дивиденды (3227)					
Изменение добавочного капитала (3230)					
Изменение резервного капитала (3240)					





ИНН 3234047962

КПП 325701001 стр. 010



Уставный капитал 1	Собственные акции, выкупленные у акционеров 2	Добавочный капитал 3	Резервный капитал 4	Нераспределенная прибыль (непокрытый убыток) 5	Итого 6
Величина капитала на 31 декабря предыдущего года (3200)					
10				604398	604408
(ОТЧЕТНЫЙ ГОД)					
Увеличение капитала – всего: (3310)					
150000				50217	200217
в том числе:					
чистая прибыль (3311)					
				50217	50217
переоценка имущества (3312)					
доходы, относящиеся непосредственно на увеличение капитала (3313)					
дополнительный выпуск акций (3314)					
увеличение номинальной стоимости акций (3315)					
реорганизация юридического лица (3316)					
150000					150000
Уменьшение капитала – всего: (3320)					
в том числе:					
убыток (3321)					
переоценка имущества (3322)					
расходы, относящиеся непосредственно на уменьшение капитала (3323)					
уменьшение номинальной стоимости акций (3324)					
уменьшение количества акций (3325)					
реорганизация юридического лица (3326)					
дивиденды (3327)					
Изменение добавочного капитала (3330)					
Изменение резервного капитала (3340)					
Величина капитала на 31 декабря отчетного года (3300)					
150010				654615	804625

+



+



ИНН 3234047962

КПП 325701001 Стр. 011

**2. Корректировка в связи с изменением учетной политики и исправлением ошибок**

Наименование показателя	Код строки	На 31 декабря года, предшествующего предыдущему	Изменение капитала за предыдущий год		На 31 декабря предыдущего года
			за счет чистой прибыли (убытка)	за счет иных факторов	
1	2	3	4	5	6
Капитал – всего:					
до корректировок	3400	_____	_____	_____	_____
корректировка в связи с:					
изменением учетной политики	3410	_____	_____	_____	_____
исправлением ошибок	3420	_____	_____	_____	_____
после корректировок	3500	_____	_____	_____	_____
в том числе:					
нераспределенная прибыль (непокрытый убыток):					
до корректировок	3401	_____	_____	_____	_____
корректировка в связи с:					
изменением учетной политики	3411	_____	_____	_____	_____
исправлением ошибок	3421	_____	_____	_____	_____
после корректировок	3501	_____	_____	_____	_____
по другим статьям капитала:					
до корректировок	3402	_____	_____	_____	_____
корректировка в связи с:					
изменением учетной политики	3412	_____	_____	_____	_____
исправлением ошибок	3422	_____	_____	_____	_____
после корректировок	3502	_____	_____	_____	_____


3. Чистые активы

Наименование показателя	Код строки	На 31 декабря отчетного года	На 31 декабря предыдущего года	На 31 декабря года, предшествующего предыдущему
1	2	3	4	5
Чистые активы	3600	0	1 335 961	_____

+



+



1050 7179

ИНН 3234047962

КПП 325701001 Стр. 012



8614 ae3a 5108 728d 89a5 0487 4d89 3893

Отчет о движении денежных средств

Форма по ОКУД 0710004

Наименование показателя	Код строки	За отчетный год	За предыдущий год
1	2	3	4
Денежные потоки от текущих операций			
Поступления – всего	4110	7 559 08	9 176 53
в том числе:			
от продажи продукции, товаров, работ и услуг	4111	7 559 08	7 771 69
арендных платежей, лицензионных платежей, роялти, комиссионных и иных аналогичных платежей	4112	—	—
от перепродажи финансовых вложений	4113	—	—
прочие поступления	4119	0	1 404 84
Платежи – всего	4120	(778 477)	(898 890)
в том числе:			
поставщикам (подрядчикам) за сырье, материалы, работы, услуги	4121	(555 651)	(612 496)
в связи с оплатой труда работников	4122	(68 819)	(73 785)
процентов по долговым обязательствам	4123	(6 917)	(7 907)
налог на прибыль	4124	(28 900)	(16 252)
прочие платежи	4129	(118 190)	(188 450)
Сальдо денежных потоков от текущих операций	4100	(225 69)	1 876 3
Денежные потоки от инвестиционных операций			
Поступления – всего	4210	0	1 870 00
в том числе:			
от продажи внеоборотных активов (кроме финансовых вложений)	4211	—	—
от продажи акций других организаций (долей участия)	4212	—	—
от возврата предоставленных займов, от продажи долговых ценных бумаг (прав требования денежных средств к другим лицам)	4213	—	—
дивидендов, процентов по долговым финансовым вложениям и аналогичных поступлений от долевого участия в других организациях	4214	—	—
прочие поступления	4219	0	1 870 00
Платежи – всего	4220	(0)	(187 000)
в том числе:			
в связи с приобретением, созданием, модернизацией, реконструкцией и подготовкой к использованию внеоборотных активов	4221	—	—
в связи с приобретением акций других организаций (долей участия)	4222	—	—
в связи с приобретением долговых ценных бумаг (прав требования денежных средств к другим лицам), предоставление займов другим лицам	4223	—	—
процентов по долговым обязательствам, включаемым в стоимость инвестиционного актива	4224	—	—
прочие платежи	4229	(0)	(187 000)
Сальдо денежных потоков от инвестиционных операций	4200	0	—

+



+



ИНН 3234047962

КПП 325701001 стр. 013



Наименование показателя 1	Код строки 2	За отчетный год 3	За предыдущий год 4
Денежные потоки от финансовых операций			
Поступления – всего	4310	3 6 6 3 5	8 3 8 1 8
в том числе:			
получение кредитов и займов	4311	3 6 6 3 5	8 3 8 1 8
денежных вкладов собственников (участников)	4312	_____	_____
от выпуска акций, увеличения долей участия	4313	_____	_____
от выпуска облигаций, векселей и других долговых ценных бумаг и др.	4314	_____	_____
прочие поступления.	4319	_____	_____
Платежи – всего	4320	(4 3 3 4 5)	(7 0 8 5 9)
в том числе:			
собственникам (участникам) в связи с выкупом у них акций (долей участия) организаций или их выходом из состава участников	4321	_____	_____
на уплату дивидендов и иных платежей по распределению прибыли в пользу собственников (участников)	4322	_____	_____
в связи с погашением (выкупом) векселей и других долговых ценных бумаг, возврат кредитов и займов	4323	(4 3 3 4 5)	(7 0 8 5 9)
прочие платежи	4329	_____	_____
Сальдо денежных потоков от финансовых операций	4300	(6 7 1 0)	1 2 9 5 9
Сальдо денежных потоков за отчетный период	4400	(2 9 2 7 9)	3 1 7 2 2
Остаток денежных средств и денежных эквивалентов на начало отчетного периода	4450	3 9 5 1 5	7 7 9 3
Остаток денежных средств и денежных эквивалентов на конец отчетного периода	4500	1 0 2 3 6	3 9 5 1 5
Величина влияния изменений курса иностранной валюты по отношению к рублю	4490	_____	_____

+



+

ООО "Брянская строительная компания" 241022 г. Брянск, ул. Речная, д. 99, .
 Пояснения к бухгалтерской отчетности (тыс. руб.) за 2017 год

1. Нематериальные активы и расходы на научно-исследовательские, опытно-конструкторские и технологические работы (НИОКР)

1.1. Наличие и движение нематериальных активов

0710005 с. 1

Наименование показателя	Код	Период	Изменения за период						На конец периода			
			На начало года		поступило	выбыло		начислено амортизации	убыток от обесценения	переоценка		
			первоначальная стоимость ³	накопленная амортизация и убытки от обесценения		первоначальная стоимость ³	накопленная амортизация и убытки от обесценения			первоначальная стоимость ³	накопленная амортизация и убытки от обесценения	
Нематериальные активы - всего	5100	за 20 17 г. ¹	()	()	()	()	()	()	()	()	()	()
	5110	за 20 16 г. ²	()	()	()	()	()	()	()	()	()	()
в том числе:		за 20 17 г. ¹	()	()	()	()	()	()	()	()	()	()
(вид нематериальных активов)		за 20 16 г. ²	()	()	()	()	()	()	()	()	()	()
(вид нематериальных активов)		за 20 17 г. ¹	()	()	()	()	()	()	()	()	()	()
		за 20 16 г. ²	()	()	()	()	()	()	()	()	()	()
и т.д.												

1.2. Первоначальная стоимость нематериальных активов, созданных самой организацией

Наименование показателя	Код	На 31 декабря 20 17 г. ⁴	На 31 декабря 20 16 г. ²	На 31 декабря 20 15 г. ⁵
Всего	5120			
в том числе:				
(вид нематериальных активов)				
(вид нематериальных активов)				
и т.д.				

1.5. Незаконченные и неоформленные НИОКР и незаконченные операции по приобретению нематериальных активов

Наименование показателя	Код	Период	На начало года	Изменения за период		На конец периода
				затраты за период	списано затрат как не давших положительного результата	
Затраты по незаконченным исследованиям и разработкам - всего	5160	за 20 17 г. ¹		()	()	
	5170	за 20 16 г. ²		()	()	
в том числе:		за 20 17 г. ¹		()	()	
	(объект, группа объектов)	за 20 16 г. ²		()	()	
(объект, группа объектов)		за 20 17 г. ¹		()	()	
		за 20 16 г. ²		()	()	
и т.д.				()	()	
незаконченные операции по приобретению нематериальных активов - всего	5180	за 20 17 г. ¹		()	()	
	5190	за 20 16 г. ²		()	()	
в том числе:		за 20 17 г. ¹		()	()	
	(объект, группа объектов)	за 20 16 г. ²		()	()	
(объект, группа объектов)		за 20 17 г. ¹		()	()	
		за 20 16 г. ²		()	()	
и т.д.				()	()	

2. Основные средства

2.1. Наличие и движение основных средств

Наименование показателя	Код	Период	На начало года				Изменения за период				На конец периода	
			первоначальная стоимость ³	накопленная амортизация ⁶	поступило	выбыло объектов		начислено амортизации ⁶	переоценка		первоначальная стоимость ³	накопленная амортизация ⁶
						первоначальная стоимость ³	накопленная амортизация ⁶		первоначальная стоимость ³	накопленная амортизация ⁶		
Основные средства (без учета доходных вложений в материальные ценности) - всего	5200	за 20 17 г. ¹	150265	(68569)	144749	(21594)	1795	(14306)			273420	(81080)
	5210	за 20 16 г. ²	90443	(57195)	21877	(2113)	1849	(13222)			150265	(68569)
в том числе:		за 20 17 г. ¹	41559	(3149)	71058	(16795)	517	(2936)			95822	(5668)
	здания	за 20 16 г. ²	4869	(2324)	36703	(13)	13	(838)			41559	(3149)
сооружения		за 20 17 г. ¹	13179	(35)	29387	()		(1326)			21451	(17962)
		за 20 16 г. ²	36	(35)	13143	()		()			13179	(35)
		за 2017 г.						()				()
машины и оборудование		за 20 17 г. ¹	43493	(25341)	44069	(3952)	431	(4587)			82610	(29497)
		за 20 16 г. ²	30791	(19882)	12039	(337)	73	(5532)			42493	(25341)
транспортные средства		за 20 17 г. ¹	52944	(39954)	235	(847)	847	(5457)			52332	(44564)
		за 20 16 г. ²	54657	(34865)	50	(1763)	1763	(6852)			52944	(39954)
производственный и хоз.инвентарь		за 20 17 г. ¹	90	(90)		()		()			90	(90)
		за 20 16 г. ²	90	(90)		()		()			90	(90)
								()				()

2.2. Незавершенные капитальные вложения

Наименование показателя	Код	Период	На начало года	Изменения за период			На конец периода
				затраты за период	списано	принято к учету в качестве основных средств или увеличена стоимость	
Незавершенное строительство и незаконченные операции по приобретению, модернизации и т.п. основных средств - всего	5240	за 20 17 г. ¹	487294	1153550	()	(996991)	643853
	5250	за 20 16 г. ²	538397	499606	()	(550709)	487294
В том числе:		за 20 17 г. ¹	484921	1142129	()	(985570)	641480
	Строительство	за 20 16 г. ²	536024	483424	()	(534527)	484921
Приобретение ОС		за 20 17 г. ¹	2373	11421	()	(11421)	2373
	и т.д.	за 20 16 г. ²	2373	16182	()	(16182)	2373

2.3. Изменение стоимости основных средств в результате достройки, дооборудования, реконструкции и частичной ликвидации

Наименование показателя	Код	За 20 17 г. ¹	За 20 16 г. ²
Увеличение стоимости объектов основных средств в результате достройки, дооборудования, реконструкции - всего	5260		
В том числе:			
(объект основных средств)			
(объект основных средств)			
и т.д.			
Уменьшение стоимости объектов основных средств в результате частичной ликвидации - всего:	5270		
В том числе:			
(объект основных средств)		()	()
(объект основных средств)		()	()
и т.д.			

2.4. Иное использование основных средств

Наименование показателя	Код	На 31 декабря 20 17 г. ⁴	На 31 декабря 20 16 г. ²	На 31 декабря 20 15 г. ⁵
Переданные в аренду основные средства, числящиеся на балансе	5280			
Переданные в аренду основные средства, числящиеся за балансом	5281			
Полученные в аренду основные средства, числящиеся на балансе	5282			
Полученные в аренду основные средства, числящиеся за балансом	5283			
Объекты недвижимости, принятые в эксплуатацию и фактически используемые, находящиеся в процессе государственной регистрации	5284			
Основные средства, переведенные на консервацию	5285			
Иное использование основных средств (залог и др.)	5286			

3. Финансовые вложения

3.1. Наличие и движение финансовых вложений

Наименование показателя	Код	Период	На начало года		поступило	Изменения за период				На конец периода		
			первоначальная стоимость	накопленная корректировка 7		выбыло (погашено)		начисление процентов доведенное до номинальной)	текущей рыночной стоимости (убытков от обесценения)	первоначальная стоимость	накопленная корректировка 7	
						первоначальная стоимость	накопленная корректировка 7					
Долгосрочные - всего	5301	за 20 17 г. ¹	105		7878	(105)					7878	
	5311	за 20 16 г. ²	2445			(2340)					105	
		за 20 17 г. ¹	100		7878	(100)					7878	
		за 20 16 г. ²	2440			(2340)					100	
и т.д.												
Краткосрочные - всего	5305	за 20 17 г. ¹	417999		143260	(426932)					134327	
	5315	за 20 16 г. ²	538633		191604	(312238)					417999	
		за 20 17 г. ¹				()						
		за 20 16 г. ²				()						
и т.д.												
Финансовых вложений - итого	5300	за 20 17 г. ¹	418104		151138	(427037)					142205	
	5310	за 20 16 г. ²	571078		191604	(314578)					418104	

3.2. Иное использование финансовых вложений

Наименование показателя	Код	На 31 декабря 20 17 г. ⁴	На 31 декабря 20 16 г. ²	На 31 декабря 20 15 г. ⁵
Финансовые вложения, находящиеся в залоге, - всего	5320			
в том числе: (группы, виды)				
и т.д.				
Финансовые вложения, переданные третьим лицам (кроме продажи), - всего	5325			
в том числе: (группы, виды)				
и т.д.				
Иное использование финансовых вложений	5329			

4. Запасы

4.1. Наличие и движение запасов

Наименование показателя	Код	Период	На начало года		поступления и затраты	Изменения за период			На конец периода		
			себестоимость	величина резерва под снижение стоимости		выбыло		убытков от снижения стоимости	себестоимость	величина резерва под снижение стоимости	
						себестоимость	резерв под снижение стоимости				оборот запасов между их группами (видами)
Запасы - всего	5400	за 20 17 г. ¹	851868	()	1030830	(1711054)			x	171644	()
	5420	за 20 16 г. ²	543007	()	1443137	(1134276)			x	851868	()
в том числе: (группа, вид)		за 20 г. ¹		()		()					()
		за 20 г. ²		()		()					()
		за 20 г. ¹		()		()					()
		за 20 г. ²		()		()					()
и т.д.		за 20 г. ²		()		()					()

4.2. Запасы в залоге

Наименование показателя	Код	На 31 декабря 20 17 г. ⁴	На 31 декабря 20 16 г. ²	На 31 декабря 20 15 г. ⁵
Запасы, не оплаченные на отчетную дату, - всего	5440			
в том числе:				
(группа, вид)				
И т.д.				
Запасы, находящиеся в залоге по договору, - всего	5445			
в том числе:				
(группа, вид)				
И т.д.				

5. Дебиторская и кредиторская задолженность

5.1. Наличие и движение дебиторской задолженности

Наименование показателя	Код	Период	Изменения за период						На конец периода			
			На начало года		поступление	выбыло		перевод из долго- в кратко- срочную задолжен- ность	учтенная по условиям договора	величина резерва по сомни- тельным Долгам		
			учтенная по условиям договора	величина резерва по сомни- тельным Долгам		в результате хозяйственных операций (сумма долга по сделке операции) ⁸	причитающиеся проценты, штрафы и иные начисления ⁸				погашение	списание на финансовый результат ⁸
Долгосрочная дебиторская задолженность - всего	5501	за 20 17 г. ¹	()	()		()	()	()	()	()	()	()
	5521	за 20 16 г. ²	()	()		()	()	()	()	()	()	()
в том числе:		за 20 17 г. ¹	()	()		()	()	()	()	()	()	()
(вид)		за 20 16 г. ²	()	()		()	()	()	()	()	()	()
(вид)		за 20 17 г. ¹	()	()		()	()	()	()	()	()	()
(вид)		за 20 16 г. ²	()	()		()	()	()	()	()	()	()
и т.д.												
Краткосрочная дебиторская задолженность - всего	5510	за 20 17 г. ¹	607253	()	693158	(364658)	()	()			935753	()
	5530	за 20 16 г. ²	553308	()	424134	(370189)	()	()			607253	()
в том числе:		за 20 17 г. ¹	()	()		()	()	()			()	()
(вид)		за 20 16 г. ²	()	()		()	()	()			()	()
(вид)		за 20 17 г. ¹	()	()		()	()	()			()	()
(вид)		за 20 16 г. ²	()	()		()	()	()			()	()
и т.д.												
Итого	5500	за 20 17 г. ¹	607253	()	693158	(364658)	()	()	x		935753	()
	5520	за 20 16 г. ²	553308	()	424134	(370189)	()	()	x		607253	()

5.2. Просроченная дебиторская задолженность

Наименование показателя	На 31 декабря 2017 г. ⁴		На 31 декабря 2016 г. ²		На 31 декабря 2015 г. ⁵		
	Код	учтенная по условиям договора	балансовая стоимость	учтенная по условиям договора	балансовая стоимость	учтенная по условиям договора	балансовая стоимость
Всего							
В том числе: (вид)							
И т.д.							

5.3. Наличие и движение кредиторской задолженности

Наименование показателя	Код	Период	Остаток на начало года	Изменения за период				Остаток на конец периода
				поступление		выбыло		
				в результате хозяйственных операций (сумма долга по сделке, операции) ⁹	причитающиеся проценты, штрафы и иные начисления ⁹	погашение	списание на финансовый результат ⁹	
Долгосрочная кредиторская задолженность - всего	5551	за 2016 г. ¹			()	()	()	
	5571	за 2015 г. ²			()	()	()	
В том числе: (вид)		за 2016 г. ¹			()	()	()	
		за 2015 г. ²			()	()	()	
И т.д.								
Краткосрочная кредиторская задолженность - всего	5560	за 2016 г. ¹	1004164	1344827	(1530907)	()	()	818084
	5580	за 2015 г. ²	956069	1625790	(1577695)	()	()	1004164
В том числе: (вид)		за 2016 г. ¹			()	()	()	
		за 2015 г. ²			()	()	()	
И т.д.								
Итого	5550	за 2016 г. ¹	1004164	1344827	(1530907)	()	()	818084
	5570	за 2015 г. ²	956069	1625790	(1577695)	()	()	1004164

5.4. Просроченная кредиторская задолженность

Наименование показателя	Код	На 31 декабря 20 17 г. ⁴	На 31 декабря 20 16 г. ²	На 31 декабря 20 15 г. ⁵
Всего	5590			
в том числе:				
(вид)				
(вид)				
и т.д.				

6. Затраты на производство

Наименование показателя	Код	За 20 17 г. ¹	За 20 16 г. ²
Материальные затраты	5610	154982	452364
Расходы на оплату труда	5620	79336	84610
Отчисления на социальные нужды	5630	26950	26340
Амортизация	5640	14306	13222
Прочие затраты	5650	374314	223046
Итого по элементам	5660	649888	799582
Изменение остатков (прирост [-], уменьшение [+]):		677598	-329618
незавершенного производства, готовой продукции и др. (прирост [-])	5670		
незавершенного производства, готовой продукции и др. (уменьшение [+])	5680		
Итого расходы по обычным видам деятельности	5600	1327486	332822

7. Оценочные обязательства

Наименование показателя	Код	Остаток на начало года	Признано	Погашено	Списано как избыточная сумма	Остаток на конец периода
Оценочные обязательства - всего	5700			()	()	
в том числе: (вид оценочного обязательства)				()	()	
(вид оценочного обязательства)				()	()	
и т.д.						

8. Обеспечения обязательств

Наименование показателя	Код	На 31 декабря	На 31 декабря	На 31 декабря
		20 17 г. ⁴	20 16 г. ²	20 15 г. ⁵
Полученные - всего	5800	160940	680000	506058
в том числе: (вид)				
и т.д.	5810	293501	310000	125000
Выданные - всего				
в том числе: (вид)				
и т.д.				

9. Государственная помощь

Наименование показателя	Код	За 20 17 г. ¹		За 20 16 г. ²	
		На начало года	Получено за год	Возвращено за год	На конец года
Получено бюджетных средств - всего	5900				
в том числе:					
на текущие расходы	5901				
на вложения во внеоборотные активы	5905				
Бюджетные кредиты - всего	5910	20 ____ г. ¹	(____)	(____)	
	5920	20 ____ г. ²	(____)	(____)	
в том числе:					
(наименование цели)		20 ____ г. ¹	(____)	(____)	
		20 ____ г. ²	(____)	(____)	
и т.д.					



С.Н.Ковалев

Директор ООО "БСК"

Прошито,
пронумеровано,
скреплено

печатью 33 листов(а)

Б.И.Иванов

