



ИНН 3234047962
КПП 325701001 стр 001



Форма по КНД 0710099

Бухгалтерская (финансовая) отчетность

Номер корректировки 0 Отчетный период (код)* 34 Отчетный год 2019

ОБЩЕСТВО С ОГРАНИЧЕННОЙ ОТВЕТСТВЕННОСТЬЮ СПЕЦИАЛИЗИРОВАННЫЙ ЗАСТРОЙЩИК "БРЯНСКАЯ СТРОИТЕЛЬНАЯ КОМПАНИЯ"

(наименование организации)

Код вида экономической деятельности по классификатору ОКВЭД 2 41.2

Код по ОКПО 14335135

Организационно-правовая форма (по ОКОНФ) 12165

Форма собственности (по ОКФС) 16

Единица измерения: (тыс. руб. – код по ОКЕИ) 384

Местонахождение (адрес)

643,241022,32,,БРЯНСК,,РЕЧНАЯ,99,А,16

Бухгалтерская отчетность подлежит обязательному аудиту 1 1 - да
0 - нет

Наименование аудиторской организации/фамилия, имя, отчество** индивидуального аудитора
ООО "БИЗНЕС КОНСАЛТИНГ"

ИНН 7708303069

ОГРН/ОГРНИП 5167746258939

На 11 страницах

с приложением документов или их копий на _____ листах

Достоверность и полноту сведений, указанных в настоящем документе, подтверждаю:

- 1 - руководитель
- 2 - уполномоченный представитель

КОВАЛЕВ

СЕРГЕЙ

НИКОЛАЕВИЧ



(Фамилия, имя, отчество** руководителя (уполномоченного представителя) полностью)

Подпись

Дата 24.03.2020

Наименование и реквизиты документа, подтверждающего полномочия представителя

Заполняется работником налогового органа

Сведения о представлении документа

Данный документ представлен (код)

на _____ страницах в составе (отметить знаком V)

0710001 0710002

0710003 0710004

0710005

Дата представления документа

Зарегистрирован за №


Фамилия, И. О.**

Подпись

* Принимает значение 34 – год, 94 – первый отчетный год, начинающий по предельности от календарного

** Отчество при наличии





ИНН 3234047962
КПП 325701001 стр. 002



Форма по ОКУД 0710001

Бухгалтерский баланс

АКТИВ

Пояснения ¹	Наименование показателя	Код строки	На отчетную дату отчетного периода	На 31 декабря предыдущего года	На 31 декабря года, предшествующего предыдущему
1	2	3	4	5	6
I. ВНЕОБОРОТНЫЕ АКТИВЫ					
	Нематериальные активы	1110			
	Результаты исследований и разработок	1120			
	Нематериальные поисковые активы	1130			
	Материальные поисковые активы	1140			
	Основные средства	1150	7 2 0 2 2	9 7 5 4 8	1 9 2 3 4 0
	Доходные вложения в материальные ценности	1160			
	Финансовые вложения	1170	4 8 2 4 5	4 7 7 9 9	7 8 7 8
	Отложенные налоговые активы	1180			
	Прочие внеоборотные активы	1190	9 3 5 9 8 9	8 3 3 5 7 0	6 4 3 8 5 3
	Итого по разделу I	1100	1 0 5 6 2 5 6	9 7 8 9 1 7	8 4 4 0 7 1
II. ОБОРОТНЫЕ АКТИВЫ					
	Запасы	1210	1 8 5 1 5 0	1 6 7 4 0 2	1 7 1 6 4 4
	Налог на добавленную стоимость по приобретенным ценностям	1220	3 6 6 9	6 4 1	7 6
	Дебиторская задолженность	1230	6 3 9 9 6 6	6 4 7 4 7 6	9 3 5 7 5 3
	Финансовые вложения (за исключением денежных эквивалентов)	1240	2 2 1 3 9 3	2 9 3 3 2 1	1 3 4 3 2 7
	Денежные средства и денежные эквиваленты	1250	4 6 5 0	5 0 4 7	1 0 2 3 6
	Прочие оборотные активы	1260			
	Итого по разделу II	1200	1 0 5 4 8 2 8	1 1 1 3 8 8 7	1 2 5 2 0 3 6
	БАЛАНС	1600	2 1 1 1 0 8 4	2 0 9 2 8 0 4	2 0 9 6 1 0 7



+



+



ИНН 3234047962
КПП 325701001 Стр. 003



ПАССИВ

Пояснения ¹	Наименование показателя	Код строки	На отчетную дату отчетного периода	На 31 декабря предыдущего года	На 31 декабря года, предшествующего предыдущему
1	2	3	4	5	6
III. КАПИТАЛ И РЕЗЕРВЫ					
_____	Уставный капитал (складочный капитал, уставный фонд, вклады товарищей)	1310	1 500 10	1 500 10	1 500 10
_____	Собственные акции, выкупленные у акционеров ²	1320	_____	_____	_____
_____	Переоценка внеоборотных активов	1340	_____	_____	_____
_____	Добавочный капитал (без переоценки)	1350	_____	_____	_____
_____	Резервный капитал	1360	1 00	1 00	1 00
_____	Неразмешенная прибыль (непокрытый убыток)	1370	6 982 74	6 781 65	6 546 15
_____	Итого по разделу III	1300	8 483 84	8 282 75	8 047 25
III. ЦЕЛЕВОЕ ФИНАНСИРОВАНИЕ¹					
_____	Паевой фонд	1310	_____	_____	_____
_____	Целевой капитал	1320	_____	_____	_____
_____	Целевые кредиты	1350	_____	_____	_____
_____	Фонд недвижимого и особо ценного движимого имущества	1360	_____	_____	_____
_____	Резервный и иные целевые фонды	1370	_____	_____	_____
_____	Итого по разделу III	1300	_____	_____	_____
IV. ДОЛГОСРОЧНЫЕ ОБЯЗАТЕЛЬСТВА					
_____	Заемные средства	1410	2 691 8	1 503 9	1 279 25
_____	Отложенные налоговые обязательства	1420	_____	_____	_____
_____	Оценочные обязательства	1430	_____	_____	_____
_____	Прочие обязательства	1450	_____	_____	_____
_____	Итого по разделу IV	1400	2 691 8	1 503 9	1 279 25





ИНН 3234047962
КПП 325701001 стр. 004



Пояснения ¹	Наименование показателя	Код строки	На отчетную дату отчетного периода	На 31 декабря предыдущего года	На 31 декабря года, предшествующего предыдущему
1	2	3	4	5	6
V. КРАТКОСРОЧНЫЕ ОБЯЗАТЕЛЬСТВА					
	Заемные средства	1510			
	Кредиторская задолженность	1520	7 978 30	6 864 89	8 180 84
	Доходы будущих периодов	1530	4 379 52	5 630 01	3 453 73
	Оценочные обязательства	1540			
	Прочие обязательства	1550			
	Итого по разделу V	1500	12 357 82	12 494 90	11 634 57
	БАЛАНС	1700	21 110 84	20 928 04	20 961 07

Примечания

- 1 Указывается номер соответствующего пояснения
- 2 Здесь и в других формах отчетов, а также в расшифровках отдельных показателей балансовой или оборотной стороны показывается в круглых скобках
- 3 Заполняется некоммерческими организациями вместо раздела «Капитал и резервы»





ИНН 3234047962
КПП 325701001 стр. 005



Отчет о финансовых результатах

Форма по ОКУД 0710002

Пояснения ¹	Наименование показателя	Код строки	За отчетный год	За предыдущий год
1	2	3	4	5
	Выручка ²	2110	6 231 71	4 536 82
	Себестоимость продаж	2120	(4 578 65)	(3 133 87)
	Валовая прибыль (убыток)	2100	1 653 06	1 402 95
	Коммерческие расходы	2210		
	Управленческие расходы	2220	(1 017 36)	(1 021 91)
	Прибыль (убыток) от продаж	2200	635 70	381 04
	Доходы от участия в других организациях	2310		
	Проценты к получению	2320		
	Проценты к уплате	2330		
	Прочие доходы	2340	3 893	7 531
	Прочие расходы	2350	(4 203 5)	(2 139 2)
	Прибыль (убыток) до налогообложения	2300	2 542 8	2 424 3
	Налог на прибыль ³	2410	(5 085)	(4 896)
	в т.ч. текущий налог на прибыль	2411	(5 085)	(4 896)
	отложенный налог на прибыль ⁴	2412		
	Прочее	2460		
	Чистая прибыль (убыток)	2400	2 034 3	1 934 7
	Результат от переоценки внеоборотных активов, не включаемый в чистую прибыль (убыток) периода	2510		
	Результат от прочих операций, не включаемый в чистую прибыль (убыток) периода	2520		
	Налог на прибыль от операций, результат которых не включается в чистую прибыль (убыток) периода ⁵	2530		
	Совокупный финансовый результат периода⁵	2500	2 034 3	1 934 7
	СПРАВОЧНО			
	Базовая прибыль (убыток) на акцию	2900		
	Разводненная прибыль (убыток) на акцию	2910		

Примечания

- 1 Указывается номер соответствующего пояснения
- 2 Выручка отражается за минусом налога на добавленную стоимость, акцизов
- 3 Отражается расход (доход) по налогу на прибыль
- 4 Отражается суммарная величина изменений отложенных налоговых активов и отложенных налоговых обязательств за отчетный период
- 5 Совокупный финансовый результат периода определяется как сумма строк «Чистая прибыль (убыток)», «Результат от переоценки внеоборотных активов», «Налог на прибыль, не включаемый в чистую прибыль (убыток) периода» и «Результат от прочих операций, не включаемый в чистую прибыль (убыток) периода».





ИНН 3234047962
КПП 325701001 стр. 006



Отчет о целевом использовании средств


Форма по ОКУД 0710003

Пояснения ¹	Наименование показателя	Код строки	За отчетный год	За предыдущий год
1	2	3	4	5
	Остаток средств на начало отчетного года	6100	0	
	Поступило средств			
	Взносительные взносы	6210		
	Членские взносы	6215		
	Целевые взносы	6220		
	Добровольные имущественные взносы и пожертвования	6230		
	Прибыль от приносящей доход деятельности	6240		
	Прочие	6250		
	Всего поступило средств	6200		
	Использовано средств			
	Расходы на целевые мероприятия	6310		
	в том числе:			
	социальная и благотворительная помощь	6311		
	проведение конференций, совещаний, семинаров и т.п.	6312		
	иные мероприятия	6313		
	Расходы на содержание аппарата управления	6320		
	в том числе:			
	расходы, связанные с оплатой труда (включая начисления)	6321		
	выплаты, не связанные с оплатой труда	6322		
	расходы на служебные командировки и деловые поездки	6323		
	содержание помещений, зданий, автомобильного транспорта и иного имущества (кроме ремонта)	6324		
	ремонт основных средств и иного имущества	6325		
	прочие	6326		
	Приобретение основных средств, инвентаря и иного имущества	6330		
	Прочие	6350		
	Всего не использовано средств	6300		
	Остаток средств на конец отчетного года	6400	0	

Примечания

¹ Указывается номер соответствующего пояснения. При этом информация о доходах и расходах, движении денежных средств раскрывается с учетом существенности применительно к составу показателей отчета о финансовых результатах и отчета о движении денежных средств соответственно, согласно форме по ОКУД 0710002 и 0710005.





ИНН 3234047962
КПП 325701001 Стр. 007




Отчет об изменениях капитала

Форма по ОКУД 0710004

I. Движение капитала

Уставный капитал	Собственные акции, выкупленные у акционеров	Добавочный капитал	Резервный капитал	Нераспределенная прибыль (непокрытый убыток)	Итого
1	2	3	4	5	6
Величина капитала на 31 декабря года, предшествующего предыдущему (3100)					
150010			100	654615	804725
<i>(ПРЕДЫДУЩИЙ ГОД)</i>					
Увеличение капитала – всего: (3210)					
0				23550	23550
в том числе:					
чистая прибыль (3211)					
				23550	23550
переоценка имущества (3212)					
доходы, относящиеся непосредственно на увеличение капитала (3213)					
дополнительный выпуск акций (3214)					
уменьшение номинальной стоимости акций (3215)					
реорганизация юридического лица (3216)					
Уменьшение капитала – всего: (3220)					
в том числе:					
убыток (3221)					
переоценка имущества (3222)					
расходы, относящиеся непосредственно на уменьшение капитала (3223)					
уменьшение номинальной стоимости акций (3224)					
уменьшение количества акций (3225)					
реорганизация юридического лица (3226)					
дивиденды (3227)					
Изменение добавочного капитала (3230)					
Изменение резервного капитала (3240)					





ИНН 3234047962

КПП 325701001 стр. 008



Уставный капитал	Собственные акции, выкупленные у акционеров	Добавочный капитал	Резервный капитал	Перераспределенная прибыль (непокрытый убыток)	Итого
1	2	3	4	5	6

Величина капитала на 31 декабря предыдущего года (3200)

150010			100	678165	828275
--------	--	--	-----	--------	--------

(ОТЧЕТНЫЙ ГОД)

Увеличение капитала – всего: (3310)

0				20109	20109
---	--	--	--	-------	-------

в том числе:
чистая прибыль (3311)

				20109	20109
--	--	--	--	-------	-------

переоценка имущества (3312)

доходы, относящиеся непосредственно
на увеличение капитала (3313)

дополнительный выпуск акций (3314)

увеличение номинальной стоимости акций (3315)

реорганизация юридического лица (3316)

Уменьшение капитала – всего: (3320)

в том числе:
убыток (3321)

переоценка имущества (3322)

расходы, относящиеся непосредственно
на уменьшение капитала (3323)

уменьшение номинальной стоимости акций (3324)

уменьшение количества акций (3325)

реорганизация юридического лица (3326)

дивиденды (3327)

Изменение добавочного капитала (3330)

Изменение резервного капитала (3340)


Величина капитала на 31 декабря отчетного года (3300)

150010			100	698274	848384
--------	--	--	-----	--------	--------





ИНН 3234047962
КПП 325701001 Стр. 009



2. Корректировка в связи с изменением учетной политики и исправлением ошибок

Наименование показателя	Код строки	Изменение капитала за предыдущий год			На 31 декабря предыдущего года
		На 31 декабря года, предшествующего предыдущему	за счет чистой прибыли (убытка)	за счет иных факторов	
1	2	3	4	5	6
Капитал – всего:					
до корректировок	3400				
корректировка в связи с изменением учетной политики	3410				
исправлением ошибок	3420				
после корректировок	3500				
в том числе:					
нераспределенная прибыль (непокрытый убыток):					
до корректировок	3401				
корректировка в связи с изменением учетной политики	3411				
исправлением ошибок	3421				
после корректировок	3501				
по другим статьям капитала:					
до корректировок	3402				
корректировка в связи с изменением учетной политики	3412				
исправлением ошибок	3422				
после корректировок	3502				

3. Чистые активы

Наименование показателя	Код строки	На 31 декабря отчетного года	На 31 декабря предыдущего года	На 31 декабря года, предшествующего предыдущему
		3	4	5
1	2			
Чистые активы	3600	1 286 336	1 391 276	1 150 098





ИНН 3234047962
КПП 325701001 Стр. 010



Отчет о движении денежных средств

Форма по ОКУД 0710005

Наименование показателя	Код строки	За отчетный год	За предыдущий год
1	2	3	4
Денежные потоки от текущих операций			
Поступления - всего	4110	1 177 728	2 500 76
в том числе:			
от продажи продукции, товаров, работ и услуг	4111	2 716 82	2 500 76
арендных платежей, лицензионных платежей, роялти, комиссионных и иных аналогичных платежей	4112	_____	_____
от перепродажи финансовых вложений	4113	2 192 88	_____
прочие поступления	4119	6 867 58	_____
Платежи - всего	4120	(1193033)	(686050)
в том числе:			
постанщикам (подрядчикам) за сырье, материалы, работы, услуги	4121	(796784)	(599234)
в связи с оплатой труда работников	4122	(51627)	(76483)
процентов по долговым обязательствам	4123	(0)	(1931)
налог на прибыль	4124	(1531)	(8402)
прочие платежи	4129	(343091)	_____
Сальдо денежных потоков от текущих операций	4100	(15305)	(435974)
Денежные потоки от инвестиционных операций			
Поступления - всего	4210	_____	_____
в том числе:			
от продажи внеоборотных активов (кроме финансовых вложений)	4211	_____	_____
от продажи акций других организаций (долей участия)	4212	_____	_____
от возврата предоставленных займов, от продажи долговых ценных бумаг (прав требования денежных средств к другим лицам)	4213	_____	_____
дивидендов, процентов по долговым финансовым вложениям и аналогичных поступлений от долевого участия в других организациях	4214	_____	_____
прочие поступления	4219	_____	_____
Платежи - всего	4220	_____	_____
в том числе:			
в связи с приобретением, созданием, модернизацией, реконструкцией и подготовкой к использованию внеоборотных активов	4221	_____	_____
в связи с приобретением акций других организаций (долей участия)	4222	_____	_____
в связи с приобретением долговых ценных бумаг (прав требования денежных средств к другим лицам), предоставление займов другим лицам	4223	_____	_____
процентов по долговым обязательствам, включаемых в стоимость инвестиционного актива	4224	_____	_____
прочие платежи	4229	_____	_____
Сальдо денежных потоков от инвестиционных операций	4200	_____	_____





ИНН 3234047962
КПП 325701001 стр 011



Наименование показателя	Код строки	За отчетный год	За предыдущий год
1	2	3	4
Денежные потоки от финансовых операций			
Поступления – всего	4310	2 6 9 1 8	_____
в том числе:			
получение кредитов и займов	4311	2 6 9 1 8	_____
денежных вкладов собственников (участников)	4312	_____	_____
от выпуска акций, увеличения долей участия	4313	_____	_____
от выпуска облигаций, векселей и других долговых ценных бумаг и др.	4314	_____	_____
прочие поступления	4319	_____	_____
Платежи – всего	4320	(1 2 0 1 0)	_____
в том числе:			
собственникам (участникам) в связи с выкупом у них акций (долей участия) организаций или их выходом из состава участников	4321	_____	_____
на уплату дивидендов и иных платежей по распределению прибыли и пользу собственников (участников)	4322	_____	_____
в связи с погашением (выкупом) векселей и других долговых ценных бумаг, возврат кредитов и займов	4323	(1 2 0 1 0)	_____
прочие платежи	4329	_____	_____
Сальдо денежных потоков от финансовых операций	4300	1 4 9 0 8	_____
Сальдо денежных потоков за отчетный период	4400	(3 9 7)	(4 3 5 9 7 4)
Остаток денежных средств и денежных эквивалентов на начало отчетного периода	4450	5 0 4 7	1 0 2 3 6
Остаток денежных средств и денежных эквивалентов на конец отчетного периода	4500	4 6 5 0	_____
Величина влияния изменений курса иностранной валюты по отношению к рублю	4490	_____	_____



ООО СЗ "Брянская строительная компания" 241022 г. Брянск, ул. Речная, д. 99, офис 16.
 Пояснения к бухгалтерской отчетности (тыс. руб.) за 2019 год

1. Нематериальные активы и расходы на научно-исследовательские, опытно-конструкторские и технологические работы (НИОКР)

1.1. Наличие и движение нематериальных активов

0710005 с. 1

Наименование показателя	Код	Период	Изменения за период										На конец периода		
			На начало года		поступило	выбыло		начислено амортизации	убыток от обесценения	переоценка		первоначальная стоимость ³	накопленная амортизация и убытки от обесценения		
			первоначальная стоимость ³	накопленная амортизация и убытки от обесценения		первоначальная стоимость ³	накопленная амортизация и убытки от обесценения			первоначальная стоимость ³	накопленная амортизация и убытки от обесценения				
Нематериальные активы - всего	5100	за 20 19 г. ¹	()	()		()	()		()		()	()	()	()	()
	5110	за 20 18 г. ²	()	()		()	()		()		()	()	()	()	()
в том числе:		за 20 19 г. ¹	()	()		()	()		()		()	()	()	()	()
(вид нематериальных активов)		за 20 18 г. ²	()	()		()	()		()		()	()	()	()	()
(вид нематериальных активов)		за 20 19 г. ¹	()	()		()	()		()		()	()	()	()	()
		за 20 18 г. ²	()	()		()	()		()		()	()	()	()	()
И Т Д.															

1.2. Первоначальная стоимость нематериальных активов, созданных самой организацией

Наименование показателя	Код	На 31 декабря 20 19 г. ⁴		На 31 декабря 20 18 г. ²		На 31 декабря 20 17 г. ⁵	
Всего	5120						
в том числе:							
(вид нематериальных активов)							
(вид нематериальных активов)							
И Т Д.							

1.5. Незаконченные и неоформленные НИОКР и незаконченные операции по приобретению нематериальных активов

Наименование показателя	Код	Период	На начало года	Изменения за период		На конец периода
				затраты за период	списано затрат как не давших положительного результата	
Затраты по незаконченным исследованиям и разработкам - всего	5160	за 20 19 г. ¹		()	()	
	5170	за 20 18 г. ²		()	()	
в том числе: (объект, группа объектов)		за 20 19 г. ¹		()	()	
		за 20 18 г. ²		()	()	
(объект, группа объектов)		за 20 19 г. ¹		()	()	
		за 20 18 г. ²		()	()	
и т.д.				()	()	
незаконченные операции по приобретению нематериальных активов - всего	5180	за 20 19 г. ¹		()	()	
	5190	за 20 18 г. ²		()	()	
в том числе: (объект, группа объектов)		за 20 19 г. ¹		()	()	
		за 20 18 г. ²		()	()	
(объект, группа объектов)		за 20 19 г. ¹		()	()	
		за 20 18 г. ²		()	()	
и т.д.				()	()	

2. Основные средства

2.1. Наличие и движение основных средств

Наименование показателя	Код	Период	Изменения за период						На конец периода			
			На начало года			выбыло объектов			переоценка		первоначальная стоимость ³	накопленная амортизация ⁶
			первоначальная стоимость ³	накопленная амортизация ⁶	первоначальная стоимость ³	накопленная амортизация ⁶	выбыло первоначальная стоимость ³	накопленная амортизация ⁶	первоначальная стоимость ³	накопленная амортизация ⁶		
Основные средства (без учета доходных вложений в материальные ценности) - всего	5200	за 20 19 г. ¹	159076	(61528)	18643	(41029)	4681	(7821)	136690	(64668)		
в том числе:												
здания	5210	за 20 18 г. ²	273420	(81080)	11205	(125549)	37217	(17665)	159076	(61528)		
		за 20 19 г. ¹	86314	(6192)	10044	(39395)	3047	(2208)	56963	(5353)		
		за 20 18 г. ²	95822	(5568)	3371	(12879)	111	(735)	86314	(6192)		
		за 20 19 г. ¹	2460	(166)		()		(86)	2460	(252)		
		за 20 18 г. ²	42566	(1361)		(40106)	3775	(2580)	2460	(166)		
сооружения		за 2019 г.	20195	-9987	1417	-1411	1411	(2324)	20201	(10900)		
		за 20 19 г. ¹	82610	(29497)	799	(63214)	25065	(5555)	20195	(9987)		
машины и оборудование		за 20 18 г. ²	82610	(29497)	799	(63214)	25065	(5555)	20195	(9987)		
		за 20 19 г. ¹	46691	(42110)	7182	(127)	127	(2984)	53746	(44967)		
транспортные средства		за 20 18 г. ²	52332	(44564)	2635	(8276)	7309	(4855)	46691	(42110)		
		за 20 19 г. ¹	3310	(3073)		(96)	96	(219)	3214	(3196)		
производственный и хозяйственный инвентарь		за 20 18 г. ²	90	(90)	4294	(1074)	957	(3940)	3310	(3073)		
Земельные участки		за 2019 г.	106					()	106	()		

2.2. Незавершенные капитальные вложения

Наименование показателя	Код	Период	На начало года	Изменения за период			На конец периода
				затраты за период	списано	принято к учету в качестве основных средств или увеличена стоимость	
Незавершенное строительство и незаконченные операции по приобретению, модернизации и т.п. основных средств - всего	5240	за 20 19 г. ¹	833 570	835 558	(736 114)	(18 643)	914 260
	5250	за 20 18 г. ²	643 853	559 106	(358 184)	(11 205)	833 570
В том числе:		за 20 19 г. ¹	831 197	826 848	(736 114)	(10 044)	911 887
	Строительство	за 20 18 г. ²	641 480	551 271	(358 184)	(3 370)	831 197
Приобретение ОС		за 20 19 г. ¹	2 373	8 599	()	(8 599)	2 373
	И т.д.	за 20 18 г. ²	2 373	7 835	()	(7 835)	2 373

2.3. Изменение стоимости основных средств в результате достройки, дооборудования, реконструкции и частичной ликвидации

Наименование показателя	Код	за 20 19 г. ¹	за 20 18 г. ²
Увеличение стоимости объектов основных средств в результате достройки, дооборудования, реконструкции - всего	5260	3 444	56
в том числе:			
СВУ		3 444	56
(объект основных средств)			
И т.д.			
Уменьшение стоимости объектов основных средств в результате частичной ликвидации - всего:	5270		
В том числе:			
(объект основных средств)			
(объект основных средств)			
И т.д.			

2.4. Иное использование основных средств

Наименование показателя	Код	На 31 декабря 20 19 г. ⁴	На 31 декабря 20 18 г. ²	На 31 декабря 20 17 г. ⁵
Переданные в аренду основные средства, числящиеся на балансе	5280			
Переданные в аренду основные средства, числящиеся за балансом	5281			
Полученные в аренду основные средства, числящиеся на балансе	5282			
Полученные в аренду основные средства, числящиеся за балансом	5283			
Объекты недвижимости, принятые в эксплуатацию и фактически используемые, находящиеся в процессе государственной регистрации	5284			
Основные средства, переведенные на консервацию	5285			
Иное использование основных средств (залог и др.)	5286			

3. Финансовые вложения

3.1. Наличие и движение финансовых вложений

Наименование показателя	Код	Период	На начало года		Изменения за период				На конец периода		
			первоначальная стоимость	накопленная корректировка ⁷	поступило	выбыло (погашено)		начисление процентов (включая доведение первоначальной стоимости до номинальной)	текущей рыночной стоимости (убытков от обесценения)	первоначальная стоимость	накопленная корректировка ⁷
						первоначальная стоимость	накопленная корректировка ⁷				
Долгосрочные - всего	5301	за 20 19 г. ¹	47 799		752	(306)				48 245	
	5311	за 20 18 г. ²	7 878		39 921	()				47 799	
		за 20 19 г. ¹	47 799			()					
		за 20 18 г. ²	7 878		39 921	()				47 799	
в том числе: займы											
и т.д.											
Краткосрочные - всего	5305	за 20 19 г. ¹	293 321		497 146	(569 074)				221 393	
	5315	за 20 18 г. ²	134 327		603 107	(444 113)				293 321	
		за 20 19 г. ¹				()					
		за 20 18 г. ²				()					
в том числе: (группа. вид)											
и т.д.											
Финансовых вложений - итого	5300	за 20 19 г. ¹	341 120		497 898	(569 380)				269 638	
	5310	за 20 18 г. ²	142 205		643 028	(444 113)				341 120	

4.2. Запасы в залоге

Наименование показателя	Код	На 31 декабря 20 19 г. ⁴	На 31 декабря 20 18 г. ²	На 31 декабря 20 17 г. ⁵
Запасы, не оплаченные на отчетную дату, - всего	5440			
в том числе:				
(группа, вид)				
и т.д.				
Запасы, находящиеся в залоге по договору, - всего	5445			
в том числе:				
(группа, вид)				
и т.д.				

5. Дебиторская и кредиторская задолженность

5.1. Наличие и движение дебиторской задолженности

Наименование показателя	Код	Период	Изменения за период						На конец периода					
			На начало года			выбыло			перевод из долго- в кратко- срочную задолжен- ность	учтенная по условиям договора	величина резерва по сомни- тельным долгам			
			учтенная по условиям договора	величина резерва по сомни- тельным долгам	в результате хозяйственных операций (сумма долга по сделке операции) ^в	причитающиеся проценты, штрафы и иные начисления ^в	погашение	списание на финансовый результат ^в				восста- новление резерва		
Долгосрочная дебиторская задолженность - всего	5501	за 20 18 г. ¹	()	()	()	()	()	()	()	()	()	()	()	
	5521	за 20 17 г. ²	()	()	()	()	()	()	()	()	()	()	()	
		за 20 18 г. ¹	()	()	()	()	()	()	()	()	()	()	()	
		за 20 17 г. ²	()	()	()	()	()	()	()	()	()	()	()	
		за 20 18 г. ¹	()	()	()	()	()	()	()	()	()	()	()	
		за 20 17 г. ²	()	()	()	()	()	()	()	()	()	()	()	
и т.д.														
Краткосрочная дебиторская задолженность - всего	5510	за 20 18 г. ¹	647476	()	542613	()	()	()	()	()	()	()	639966	()
	5530	за 20 17 г. ²	935753	()	546014	()	()	()	()	()	()	()	647476	()
		за 20 18 г. ¹	()	()	()	()	()	()	()	()	()	()	()	()
		за 20 17 г. ²	()	()	()	()	()	()	()	()	()	()	()	()
		за 20 18 г. ¹	()	()	()	()	()	()	()	()	()	()	()	()
		за 20 17 г. ²	()	()	()	()	()	()	()	()	()	()	()	()
и т.д.														
Итого	5500	за 20 18 г. ¹	647476	()	542613	()	()	()	()	()	()	()	639966	()
	5520	за 20 17 г. ²	935753	()	546014	()	()	()	()	()	()	()	647476	()

5.2. Просроченная дебиторская задолженность

Наименование показателя	Код	На 31 декабря 20 19 г. ⁴		На 31 декабря 20 18 г. ²		На 31 декабря 20 17 г. ⁵	
		учтенная по условиям договора	балансовая стоимость	учтенная по условиям договора	балансовая стоимость	учтенная по условиям договора	балансовая стоимость
Всего:	5540						
в том числе:							
(вид)							
и т.д.							

5.3. Наличие и движение кредиторской задолженности

Наименование показателя	Код	Период	Остаток на начало года	Изменения за период				Остаток на конец периода
				поступление		выбыло		
				в результате хозяйственных операций (сумма долга по сделке, операции) ⁹	причитающиеся проценты, штрафы и иные начисления ⁹	погашение	списание на финансовый результат ⁹	
Долгосрочная кредиторская задолженность - всего	5551	за 20 19 г. ¹				()	()	
	5571	за 20 18 г. ²				()	()	
в том числе:		за 20 г. ¹				()	()	
(вид)		за 20 г. ²				()	()	
и т.д.								
Краткосрочная кредиторская задолженность - всего	5560	за 20 19 г. ¹	686 489	2 569 165		(2 458 824)	()	796 830
	5580	за 20 18 г. ²	818 084	2 107 145		(2 238 740)	()	686 489
в том числе:		за 20 г. ¹				()	()	
(вид)		за 20 г. ²				()	()	
и т.д.								
Итого:	5550	за 20 19 г. ¹	686 489	2 569 165		(2 458 824)	()	796 830
	5570	за 20 18 г. ²	818 084	2 107 145		(2 238 740)	()	686 489

5.4. Просроченная кредиторская задолженность

Наименование показателя	Код	На 31 декабря 20 19 г. ⁴	На 31 декабря 20 18 г. ²	На 31 декабря 20 17 г. ⁵
Всего	5590			
В том числе:				
(суд)				
(суд)				
и т.д.				

6. Затраты на производство

Наименование показателя	Код	За 20 19 г. ¹	За 20 18 г. ²
Материальные затраты	5610	136 557	168 528
Расходы на оплату труда	5620	59 626	57 122
Отчисления на социальные нужды	5630	18 642	17 918
Амортизация	5640	7 821	17 665
Прочие затраты	5650	336 955	154 345
Итого по элементам	5660	559 601	415 578
Изменение остатков (прирост [-], уменьшение [+]):		17 748	-4 242
незавершенного производства, готовой продукции и др. (прирост [+])	5670		
незавершенного производства, готовой продукции и др. (уменьшение [+])	5680		
Итого расходы по обычным видам деятельности	5600	577 349	411 336

7. Оценочные обязательства

Наименование показателя	Код	Остаток на начало года	Признано	Погашено	Списано как избыточная сумма	Остаток на конец периода
Оценочные обязательства - всего	5700			() ()	() ()	
в том числе: (вид оценочного обязательства)				() ()	() ()	
(вид оценочного обязательства)				() ()	() ()	
И т.д.						

8. Обеспечения обязательств

Наименование показателя	Код	На 31 декабря 20 19 г. ⁴	На 31 декабря 20 18 г. ²	На 31 декабря 20 17 г. ⁵
Полученные - всего	5800	53 836		1 690 940
в том числе: (вид)				
И т.д.				
Выданные - всего	5810	135 000	135 000	293 501
в том числе: (вид)				
И т.д.				

9. Государственная помощь

Наименование показателя	Код	За 20 19 г. ¹		За 20 18 г. ²	
		Получено за год	Возвращено за год	Получено за год	Возвращено за год
Получено бюджетных средств - всего	5900				
в том числе:					
на текущие расходы	5901				
на вложения во внеоборотные активы	5905				
Бюджетные кредиты - всего:	5910	20 г. ¹	()		
	5920	20 г. ²	()		
в том числе:					
(наименование цели)		20 г. ¹	()		
		20 г. ²	()		
и т.д.					



С.Н.Ковалев

Директор ООО СЗ "БСК"



место штампа

ООО СЗ "БСК", 14335135
(наименование организации / ФИО
ИП, ОКПО)

Уведомление о приёме на обработку

Настоящим документом орган ФСГС _____ 32 _____ подтверждает
(Код органа ФСГС)

ООО СЗ "БСК", 14335135
(наименование организации / ФИО ИП, ОКПО)

в форме отчетности

Форма № 3-информ "Сведения об использовании информационных и коммуникационных технологий и производстве вычислительной техники, программного обеспечения и оказании услуг в этих сферах" За год
2019

(наименование формы отчета, отчетный период, год)

представленной в файле

0604018 001 001 14335135 2019 0101 202003240909 daaa2bc3-89d5-46e9-9aea-e05ec4dba63c.xml

(наименование файла)

не содержит ошибок.

Обратите внимание, имеются предупреждения:

ру* По строке 607 Подраздела 6 выдавать предупредительный контроль при условии: $50\% \leq \text{гр.3}(n) / \text{гр.3}(nt-1) \leq 200\%$ где n - значение строки отчетного года, nt-1 - значение строки прошлого года из БД

ру* По строке 603 Подраздела 6 выдавать предупредительный контроль при условии: $50\% \leq \text{гр.3}(n) / \text{гр.3}(nt-1) \leq 200\%$ где n - значение строки отчетного года, nt-1 - значение строки прошлого года из БД

РУ*Справка 5 Если стр.101 и/или стр.102 гр.3=1,то стр.337 гр.3 должна содержать код "01.01"

Документ заверен электронной подписью

Должностное лицо

Росстат

(наименование налогового органа)

Илюхина Ирина Евгеньевна

(Ф.И.О.)

Заместитель начальника отдела

(должность)

Сертификат ключа электронной подписи

Период 19.04.2019 по 19.04.2020 Отпечаток 912C1AA555291F0CC56F92A2DF534A31BC4C9093

действия с _____



3-информ. Сведения об использовании информационных и коммуникационных технологий и производстве вычислительной техники, программного обеспечения и оказания услуг в этих сферах, период: За год 2019

ООО СЗ "БСК"
ОКПО: 14335135

ТОГС по Брянской области
Код: 32-32-00

Файл: 0604018_001_001_14335135_2019_0101_202003240730.xml

- Документ подготовлен к отправке 24.03.2020 07:31
- Документ отправлен 24.03.2020 07:32
- Получено подтверждение о доставке файла 24.03.2020 10:41
- Получен положительный протокол входного контроля 24.03.2020 09:09
- Документооборот успешно завершен