

**АУДИТОРСКОЕ ЗАКЛЮЧЕНИЕ  
НЕЗАВИСИМОГО АУДИТОРА**

о годовой бухгалтерской  
(финансовой) отчетности  
ООО СЗ «РАЗУМ-Боевая»

за 2023 год.

# АУДИТОРСКОЕ ЗАКЛЮЧЕНИЕ НЕЗАВИСИМОГО АУДИТОРА

Участникам ООО СЗ «РАЗУМ-Боевая»

## Мнение

Мы провели аудит прилагаемой годовой бухгалтерской (финансовой) отчетности Общества с ограниченной ответственностью Специализированный застройщик «РАЗУМ-Боевая» (ОГРН 1233000002069), состоящей из бухгалтерского баланса по состоянию на 31 декабря 2023 года, отчета о финансовых результатах за 2023 год, приложений к бухгалтерскому балансу и отчету о финансовых результатах, в том числе отчета об изменениях капитала и отчета о движении денежных средств за 2023 год, пояснений к бухгалтерскому балансу и отчету о финансовых результатах за 2023 год, включая краткий обзор основных положений учетной политики.

По нашему мнению, прилагаемая годовая бухгалтерская (финансовая) отчетность отражает достоверно во всех существенных отношениях финансовое положение Общества с ограниченной ответственностью Специализированный застройщик «РАЗУМ-Боевая» (далее – «Организация») по состоянию на 31 декабря 2023 года, финансовые результаты его деятельности и движение денежных средств за 2023 год в соответствии с правилами составления бухгалтерской (финансовой) отчетности, установленными в Российской Федерации.

## Основание для выражения мнения

Мы провели аудит в соответствии с Международными стандартами аудита (МСА). Наша ответственность в соответствии с этими стандартами раскрыта в разделе «Ответственность аудитора за аудит годовой бухгалтерской (финансовой) отчетности» нашего заключения. Мы являемся независимыми по отношению к Организации в соответствии с Правилами независимости аудиторов и аудиторских организаций и Кодексом профессиональной этики аудиторов, соответствующими Международному кодексу этики профессиональных бухгалтеров (включая международные стандарты независимости), разработанному Советом по международным стандартам этики для профессиональных бухгалтеров, и нами выполнены прочие иные обязанности в соответствии с этими требованиями профессиональной этики. Мы полагаем, что полученные нами аудиторские доказательства являются достаточными и надлежащими, чтобы служить основанием для выражения нашего мнения.

## Ответственность руководства аудируемого лица за годовую бухгалтерскую (финансовую) отчетность

Руководство несет ответственность за подготовку и достоверное представление указанной годовой бухгалтерской (финансовой) отчетности в соответствии с правилами составления бухгалтерской (финансовой) отчетности, установленными в Российской Федерации, и за систему внутреннего контроля, которую руководство считает необходимой для подготовки годовой бухгалтерской (финансовой) отчетности, не содержащей существенных искажений вследствие недобросовестных действий или ошибок.

При подготовке годовой бухгалтерской (финансовой) отчетности руководство несет ответственность за оценку способности аудируемого лица продолжать непрерывно свою



деятельность, за раскрытие в соответствующих случаях сведений, относящихся к непрерывности деятельности, и за составление отчетности на основе допущения о непрерывности деятельности, за исключением случаев, когда руководство намеревается ликвидировать аудируемое лицо, прекратить его деятельность или когда у него отсутствует какая-либо иная реальная альтернатива, кроме ликвидации или прекращения деятельности.

### **Ответственность аудитора за аудит годовой бухгалтерской (финансовой) отчетности**

Наша цель состоит в получении разумной уверенности в том, что годовая бухгалтерская (финансовая) отчетность не содержит существенных искажений вследствие недобросовестных действий или ошибок, и в выпуске аудиторского заключения, содержащего наше мнение. Разумная уверенность представляет собой высокую степень уверенности, но не является гарантией того, что аудит, проведенный в соответствии с Международными стандартами аудита, всегда выявляет существенные искажения при их наличии. Искажения могут быть результатом недобросовестных действий или ошибок и считаются существенными, если можно обоснованно предположить, что в отдельности или в совокупности они могут повлиять на экономические решения пользователей, принимаемые на основе этой годовой бухгалтерской (финансовой) отчетности.

В рамках аудита, проводимого в соответствии с Международными стандартами аудита, мы применяем профессиональное суждение и сохраняем профессиональный скептицизм на протяжении всего аудита. Кроме того, мы выполняем следующее:

- а) выявляем и оцениваем риски существенного искажения годовой бухгалтерской (финансовой) отчетности вследствие недобросовестных действий или ошибок; разрабатываем и проводим аудиторские процедуры в ответ на эти риски; получаем аудиторские доказательства, являющиеся достаточными и надлежащими, чтобы служить основанием для выражения нашего мнения. Риск необнаружения существенного искажения в результате недобросовестных действий выше, чем риск необнаружения существенного искажения в результате ошибки, так как недобросовестные действия могут включать сговор, подлог, умышленный пропуск, искаженное представление информации или действия в обход системы внутреннего контроля;
- б) получаем понимание системы внутреннего контроля, имеющей значение для аудита, с целью разработки аудиторских процедур, соответствующих обстоятельствам, но не с целью выражения мнения об эффективности системы внутреннего контроля Организации;
- в) оцениваем надлежащий характер применяемой учетной политики, обоснованность оценочных значений, рассчитанных руководством Организации, и соответствующего раскрытия информации;
- г) делаем вывод о правомерности применения руководством Организации допущения о непрерывности деятельности, а на основании полученных аудиторских доказательств – вывод о том, имеется ли существенная неопределенность в связи с событиями или условиями, в результате которых могут возникнуть значительные сомнения в способности Организации продолжать непрерывно свою деятельность. Если мы приходим к выводу о наличии существенной неопределенности, мы должны привлечь внимание в нашем аудиторском заключении к соответствующему раскрытию информации в годовой бухгалтерской (финансовой) отчетности или, если такое раскрытие информации является ненадлежащим, модифицировать наше мнение. Наши выводы основаны на аудиторских доказательствах, полученных до даты нашего аудиторского заключения. Однако будущие события или условия могут привести к тому, что Организация утратит способность продолжать непрерывно свою деятельность;
- д) проводим оценку представления годовой бухгалтерской (финансовой) отчетности в целом, ее структуры и содержания, включая раскрытие информации, а также того, представляет ли годовая бухгалтерская (финансовая) отчетность лежащие в ее основе



операции и события так, чтобы было обеспечено их достоверное представление.  
Мы осуществляем информационное взаимодействие с руководством организации, доводя до его сведения, помимо прочего, информацию о запланированном объеме и сроках аудита, а также о существенных замечаниях по результатам аудита, в том числе о значительных недостатках системы внутреннего контроля, которые мы выявляем в процессе аудита.

Директор ООО «Аудит Бизнес Трейд»  
Бахарева Юлия Викторовна  
ОРНЗ 21006004228



Руководитель аудита, по результатам которого  
составлено аудиторское заключение  
Фомичева Анастасия Николаевна  
ОРНЗ 21606071523

**Аудиторская организация:**

Общество с ограниченной ответственностью «Аудит Бизнес Трейд» (ООО «Аудит Бизнес Трейд»), ОГРН 1093023001390;

Место нахождения 414014 г. Астрахань, ул. Бабефа/пер. Островского 8/2 литер д, оф. 301.  
Является членом Некоммерческого Партнерства «Аудиторская Ассоциация Содружество» (НП ААС) ОРНЗ 11006004330

27 апреля 2024 г.



**Бухгалтерский баланс**  
на 31 декабря 2023 г.

		<b>Коды</b>		
		0710001		
		31	12	2023
		96677546		
		3000006520		
		41.20		
		12300	16	
		384		

Форма по ОКУД \_\_\_\_\_  
 Дата (число, месяц, год) \_\_\_\_\_  
 Организация **Общество с ограниченной ответственностью Специализированный застройщик "РАЗУМ-Боевая"** по ОКПО \_\_\_\_\_  
 Идентификационный номер налогоплательщика \_\_\_\_\_ ИНН \_\_\_\_\_  
 Вид экономической деятельности **Строительство жилых и нежилых зданий** по ОКВЭД 2 \_\_\_\_\_  
 Организационно-правовая форма / форма собственности **Общества с ограниченной ответственностью / Частная собственность** по ОКОПФ / ОКФС \_\_\_\_\_  
 Единица измерения: в тыс. рублей по ОКЕИ \_\_\_\_\_  
 Местонахождение (адрес) **414014, Астраханская область, г.о. Город Астрахань, г Астрахань, ул Набережная Приволжского Затона, дом 20В, помещение 5**

Бухгалтерская отчетность подлежит обязательному аудиту  ДА  НЕТ

Наименование аудиторской организации/фамилия, имя, отчество (при наличии) индивидуального аудитора  
**ООО "АУДИТ БИЗНЕС ТРЕЙД"**

Идентификационный номер налогоплательщика аудиторской организации/индивидуального аудитора	ИНН	3018316882
Основной государственный регистрационный номер аудиторской организации/индивидуального аудитора	ОГРН/ ОГРНИП	1093023001390

Пояснения	Наименование показателя	Код	На 31 декабря 2023 г.	На 31 декабря 2022 г.	На 31 декабря 2021 г.
	<b>АКТИВ</b>				
	<b>I. ВНЕОБОРОТНЫЕ АКТИВЫ</b>				
	Нематериальные активы	1110	-	-	-
	Результаты исследований и разработок	1120	-	-	-
	Нематериальные поисковые активы	1130	-	-	-
	Материальные поисковые активы	1140	-	-	-
т.2.1, т.2.2	Основные средства	1150	10 907	-	-
	Доходные вложения в материальные ценности	1160	-	-	-
	Финансовые вложения	1170	-	-	-
	Отложенные налоговые активы	1180	-	-	-
	Прочие внеоборотные активы	1190	-	-	-
	<b>Итого по разделу I</b>	1100	10 907	-	-
	<b>I. ОБОРОТНЫЕ АКТИВЫ</b>				
т.4.1	Запасы	1210	241 882	-	-
	Налог на добавленную стоимость по приобретенным ценностям	1220	-	-	-
т.5.1	Дебиторская задолженность	1230	832 487	-	-
	Финансовые вложения (за исключением денежных эквивалентов)	1240	-	-	-
п.10	Денежные средства и денежные эквиваленты	1250	37	-	-
п.11	Прочие оборотные активы	1260	470	-	-
	<b>Итого по разделу II</b>	1200	1 074 876	-	-
	<b>БАЛАНС</b>	1600	1 085 783	-	-



Пояснения	Наименование показателя	Код	На 31 декабря 2023 г.	На 31 декабря 2022 г.	На 31 декабря 2021 г.
	<b>ПАССИВ</b>				
	<b>III. КАПИТАЛ И РЕЗЕРВЫ</b>				
п.12	Уставный капитал (складочный капитал, уставный фонд, вклады товарищей)	1310	13	-	-
	Собственные акции, выкупленные у акционеров	1320	-	-	-
	Переоценка внеоборотных активов	1340	-	-	-
	Добавочный капитал (без переоценки)	1350	-	-	-
	Резервный капитал	1360	-	-	-
п.12	Нераспределенная прибыль (непокрытый убыток)	1370	(2 847)	-	-
	Итого по разделу III	1300	(2 834)	-	-
	<b>IV. ДОЛГОСРОЧНЫЕ ОБЯЗАТЕЛЬСТВА</b>				
т.5.3, п.13	Заемные средства	1410	247 995	-	-
	Отложенные налоговые обязательства	1420	-	-	-
	Оценочные обязательства	1430	-	-	-
т.5.3, п.14	Прочие обязательства	1450	785 992	-	-
	Итого по разделу IV	1400	1 033 988	-	-
	<b>V. КРАТКОСРОЧНЫЕ ОБЯЗАТЕЛЬСТВА</b>				
	Заемные средства	1510	-	-	-
т.5.3, п.15	Кредиторская задолженность	1520	54 629	-	-
	Доходы будущих периодов	1530	-	-	-
	Оценочные обязательства	1540	-	-	-
	Прочие обязательства	1550	-	-	-
	Итого по разделу V	1500	54 629	-	-
	<b>БАЛАНС</b>	1700	1 085 783	-	-

Руководитель



**Янборисов Равиль Рашидович**  
(расшифровка подписи)

31 марта 2024 г.



**Отчет о финансовых результатах**  
за 14.04.2023 - Декабрь 2023 г.

		Дата (число, месяц, год)	<b>Коды</b>		
		Форма по ОКУД	0710002		
		Дата (число, месяц, год)	31	12	2023
Организация	<b>застройщик "РАЗУМ-Боевая"</b>	по ОКПО	96677546		
Идентификационный номер налогоплательщика		ИНН	3000006520		
Вид экономической деятельности	<b>Строительство жилых и нежилых зданий</b>	по ОКВЭД 2	41.20		
Организационно-правовая форма / форма собственности	<b>Общества с ограниченной ответственностью / Частная собственность</b>	по ОКОПФ / ОКФС	12300	16	
Единица измерения:	в тыс. рублей	по ОКЕИ	384		

Пояснения	Наименование показателя	Код	За 14.04.2023 - Декабрь 2023 г.	За Январь - Декабрь 2022 г.
	Выручка	2110	-	-
	Себестоимость продаж	2120	-	-
	Валовая прибыль (убыток)	2100	-	-
	Коммерческие расходы	2210	-	-
	Управленческие расходы	2220	-	-
	Прибыль (убыток) от продаж	2200	-	-
	Доходы от участия в других организациях	2310	-	-
	Проценты к получению	2320	-	-
п.16	Проценты к уплате	2330	(2 718)	-
	Прочие доходы	2340	-	-
п.16	Прочие расходы	2350	(129)	-
	Прибыль (убыток) до налогообложения	2300	(2 847)	-
	Налог на прибыль	2410	-	-
	в том числе:			
	текущий налог на прибыль	2411	-	-
	отложенный налог на прибыль	2412	-	-
	Прочее	2460	-	-
	Чистая прибыль (убыток)	2400	(2 847)	-



Пояснения	Наименование показателя	Код	За 14.04.2023 - Декабрь 2023 г.	За Январь - Декабрь 2022 г.
	Результат от переоценки внеоборотных активов, не включаемый в чистую прибыль (убыток) периода	2510	-	-
	Результат от прочих операций, не включаемый в чистую прибыль (убыток) периода	2520	-	-
	Налог на прибыль от операций, результат которых не включается в чистую прибыль (убыток) периода	2530	-	-
	Совокупный финансовый результат периода	2500	(2 847)	-
	Справочно			
	Базовая прибыль (убыток) на акцию	2900	-	-
	Разводненная прибыль (убыток) на акцию	2910	-	-



Руководитель

**Янборисов Равиль  
Рашидович**

(расшифровка подписи)

31 марта 2024 г.

**Отчет об изменениях капитала**  
за 14.04.2023 - Декабрь 2023 г.

Коды	
0710004	
31	12
31	2023
96677546	
3000006520	
41 20	
12300	16
384	

Форма по ОКУД  
Дата (число, месяц, год)  
по ОКПО  
ИНН  
по  
ОКВЭД Z  
по ОКOPF / ОКФС  
по ОКЕИ

Общество с ограниченной ответственностью Специализированный застройщик "РАЗУМ-Боевая"

Идентификационный номер налогоплательщика

Вид экономической

деятельности Строительство жилых и нежилых зданий

Организационно-правовая форма / форма собственности

Общества с ограниченной

ответственностью / Частная собственность

Единица измерения: в тыс. рублей

**1. Движение капитала**

Наименование показателя	Код	Уставный капитал	Собственные акции, выкупленные у акционеров	Добавочный капитал	Резервный капитал	Нераспределенная прибыль (непокрытый убыток)	Итого
Величина капитала на 31 декабря 2021 г.	3100	-	-	-	-	-	-
Увеличение капитала - всего: За 2022 г.	3210	-	-	-	-	-	-
в том числе:							
чистая прибыль	3211	X	X	X	X	-	-
переоценка имущества	3212	X	X	-	X	-	-
доходы, относящиеся непосредственно на увеличение капитала	3213	X	X	-	X	-	-
дополнительный выпуск акций	3214	-	-	-	X	X	-
увеличение номинальной стоимости реорганизация юридического лица	3215	-	-	-	X	-	X
3216	-	-	-	-	-	-	-
Уменьшение капитала - всего:	3220	-	-	-	-	-	-
в том числе:							
убыток	3221	X	X	X	X	-	-
переоценка имущества	3222	X	X	-	X	-	-
расходы, относящиеся непосредственно на уменьшение капитала	3223	X	X	-	X	-	-
уменьшение номинальной стоимости	3224	-	-	-	X	-	-
уменьшение количества акций	3225	-	-	-	X	-	-
реорганизация юридического лица	3226	-	-	-	-	-	-
дивиденды	3227	X	X	X	X	-	-



Наименование показателя	Код	Уставный капитал	Собственные акции, выкупленные у акционеров	Добавочный капитал	Резервный капитал	Нераспределенная прибыль (непокрытый убыток)	Итого
Изменение добавочного капитала	3230	X	X	-	-	-	X
Изменение резервного капитала	3240	X	X	X	-	-	X
Величина капитала на 31 декабря 2022 г.	3200	-	-	-	-	-	-
Увеличение капитала - всего: в том числе:	3310	13	-	-	-	-	13
чистая прибыль	3311	X	X	X	X	-	-
переоценка имущества	3312	X	X	-	X	-	-
Доходы, относящиеся непосредственно на увеличение капитала	3313	X	X	-	X	-	-
дополнительный выпуск акций	3314	-	-	-	X	X	-
увеличение номинальной стоимости	3315	-	-	-	X	-	X
реорганизация юридического лица	3316	-	-	-	-	-	-
внесение УК	3317	13	-	-	-	-	13
Уменьшение капитала - всего:	3320	-	-	-	-	(2 847)	(2 847)
в том числе:							
убыток	3321	X	X	X	X	(2 847)	(2 847)
переоценка имущества	3322	X	X	-	X	-	-
расходы, относящиеся непосредственно на уменьшение капитала	3323	X	X	-	X	-	-
уменьшение номинальной стоимости	3324	-	-	-	X	-	-
уменьшение количества акций	3325	-	-	-	X	-	-
реорганизация юридического лица	3326	-	-	-	-	-	-
дивиденды	3327	X	X	X	X	-	-
Изменение добавочного капитала	3330	X	X	-	-	-	X
Изменение резервного капитала	3340	X	X	X	-	-	X
Величина капитала на 31 декабря 2023 г.	3300	13	-	-	-	(2 847)	(2 834)

**2. Корректировки в связи с изменением учетной политики и исправлением ошибок**

Наименование показателя	Код	Изменения капитала за 2022 г.		На 31 декабря 2022 г.
		за счет чистой прибыли (убытка)	за счет иных факторов	
<b>Капитал - всего</b>				
До корректировок	3400	-	-	-
Корректировка в связи с: изменением учетной политики	3410	-	-	-
исправлением ошибок	3420	-	-	-
после корректировок	3500	-	-	-
в том числе:				
нераспределенная прибыль (непокрытый убыток):				
до корректировок	3401	-	-	-
корректировка в связи с: изменением учетной политики	3411	-	-	-
исправлением ошибок	3421	-	-	-
после корректировок	3501	-	-	-
по другим статьям капитала				
до корректировок	3402	-	-	-
корректировка в связи с: изменением учетной политики	3412	-	-	-
исправлением ошибок	3422	-	-	-
после корректировок	3502	-	-	-



**3. Чистые активы**

Наименование показателя	Код	На 31 декабря 2023 г.	На 31 декабря 2022 г.	На 31 декабря 2021 г.
Чистые активы	3600	(2 834)	-	-

Руководитель **Янборисов Равиль Рашидович**  
(расшифровка подписи)



31 марта 2024

**Отчет о движении денежных средств**  
за 14.04.2023 - Декабрь 2023 г.

		<b>Коды</b>		
		<b>0710005</b>		
		<b>31</b>	<b>12</b>	<b>2023</b>
		<b>96677546</b>		
		<b>3000006520</b>		
		<b>41.20</b>		
		<b>12300</b>	<b>16</b>	
		<b>384</b>		

Организация Общество с ограниченной ответственностью Специализированный застройщик "РАЗУМ-Боевая" по ОКПО  
 Идентификационный номер налогоплательщика \_\_\_\_\_ ИНН  
 Вид экономической деятельности Строительство жилых и нежилых зданий по ОКВЭД 2  
 Организационно-правовая форма / форма собственности \_\_\_\_\_ по ОКОПФ / ОКФС  
**Общества с ограниченной ответственностью / Частная собственность**  
 Единица измерения: в тыс. рублей по ОКЕИ

Наименование показателя	Код	За 14.04.2023 - Декабрь 2023 г.	За Январь - Декабрь 2022 г.
<b>Денежные потоки от текущих операций</b>			
Поступления - всего	4110	3	-
в том числе:			
от продажи продукции, товаров, работ и услуг	4111	-	-
арендных платежей, лицензионных платежей, роялти, комиссионных и иных аналогичных платежей	4112	-	-
от перепродажи финансовых вложений	4113	-	-
прочие поступления	4119	3	-
Платежи - всего	4120	(245 256)	-
в том числе:			
поставщикам (подрядчикам) за сырье, материалы, работы, услуги	4121	(238 779)	-
в связи с оплатой труда работников	4122	-	-
процентов по долговым обязательствам	4123	-	-
налога на прибыль организаций	4124	-	-
прочие платежи	4129	(6 477)	-
Сальдо денежных потоков от текущих операций	4100	(245 253)	-
<b>Денежные потоки от инвестиционных операций</b>			
Поступления - всего	4210	-	-
в том числе:			
от продажи внеоборотных активов (кроме финансовых вложений)	4211	-	-
от продажи акций других организаций (долей участия)	4212	-	-
от возврата предоставленных займов, от продажи долговых ценных бумаг (прав требования денежных средств к другим лицам)	4213	-	-
дивидендов, процентов по долговым финансовым вложениям и аналогичных поступлений от долевого участия в других организациях	4214	-	-
прочие поступления	4219	-	-
Платежи - всего	4220	-	-
в том числе:			
в связи с приобретением, созданием, модернизацией, реконструкцией и подготовкой к использованию внеоборотных активов	4221	-	-
в связи с приобретением акций других организаций (долей участия)	4222	-	-
в связи с приобретением долговых ценных бумаг (прав требования денежных средств к другим лицам), предоставление займов другим лицам	4223	-	-
процентов по долговым обязательствам, включаемым в стоимость инвестиционного актива	4224	-	-
прочие платежи	4229	-	-
Сальдо денежных потоков от инвестиционных операций	4200	-	-



Наименование показателя	Код	За 14.04.2023 - Декабрь 2023 г.	За Январь - Декабрь 2022 г.
<b>Денежные потоки от финансовых операций</b>			
Поступления - всего	4310	246 330	-
в том числе:			
получение кредитов и займов	4311	246 317	-
денежных вкладов собственников (участников)	4312	13	-
от выпуска акций, увеличения долей участия	4313	-	-
от выпуска облигаций, векселей и других долговых ценных бумаг и др.	4314	-	-
прочие поступления	4319	-	-
Платежи - всего	4320	(1 040)	-
в том числе:			
собственникам (участникам) в связи с выкупом у них акций (долей участия) организации или их выходом из состава участников	4321	-	-
на уплату дивидендов и иных платежей по распределению прибыли в пользу собственников	4322	-	-
в связи с погашением (выкупом) векселей и других долговых ценных бумаг, возврат кредитов и займов	4323	(1 040)	-
прочие платежи	4329	-	-
Сальдо денежных потоков от финансовых операций	4300	245 290	-
<b>Сальдо денежных потоков за отчетный период</b>	4400	37	-
<b>Остаток денежных средств и денежных эквивалентов на начало отчетного периода</b>	4450	-	-
<b>Остаток денежных средств и денежных эквивалентов на конец отчетного периода</b>	4500	37	-
Величина влияния изменений курса иностранной валюты по отношению к рублю	4490	-	-

Руководитель



(подпись)

Янборисов Равиль  
Рашидович

(расшифровка подписи)

31 марта 2024 г.

**Пояснения к бухгалтерскому балансу  
и отчету о финансовых результатах (тыс. руб.)**

**1. Нематериальные активы и расходы на научно-исследовательские, опытно-конструкторские и технологические работы (НИОКР)**  
**1.1. Наличие и движение нематериальных активов**

с.1

Наименование показателя	Код	Период	На начало года		Изменения за период						На конец периода		
			первоначальная стоимость	накопленная амортизация и убытки от обесценения	Поступило	Выбыло		начислено амортизации	Убыток от обесценения	Переоценка		первоначальная стоимость	накопленная амортизация и убытки от обесценения
						первоначальная стоимость	накопленная амортизация и убытки от обесценения			Первоначальная стоимость	Накопленная амортизация		
Нематериальные активы - всего	5100	за 2023г.	-	-	-	-	-	-	-	-	-	-	-
в том числе:	5110	за 2022г.	-	-	-	-	-	-	-	-	-	-	-
	5101	за 2023г.	-	-	-	-	-	-	-	-	-	-	-
	5111	за 2022г.	-	-	-	-	-	-	-	-	-	-	-

**1.2. Первоначальная стоимость нематериальных активов, созданных самой организацией**

Наименование показателя	Код	
	На 31 декабря 2023 г.	На 31 декабря 2021 г.
Всего	5120	-
в том числе:	5121	-



### 1.3. Нематериальные активы с полностью погашенной стоимостью

Наименование показателя	Код	На 31 декабря 2023 г.	На 31 декабря 2022 г.	На 31 декабря 2021 г.
Всего	5130	-	-	-
в том числе:	5131	-	-	-

### 1.4. Наличие и движение результатов НИОКР


Наименование показателя	Код	Период	Изменения за период				На конец периода		
			На начало года		Поступило	Выбыло		первоначальная стоимость	часть стоимости, списанной на расходы
			первоначальная стоимость	часть стоимости, списанной на расходы		первоначальная стоимость	часть стоимости, списанной на расходы		
НИОКР - всего	5140	за 2023г.	-	-	-	-	-	-	-
	5150	за 2022г.	-	-	-	-	-	-	-
в том числе:	5141	за 2023г.	-	-	-	-	-	-	-
	5151	за 2022г.	-	-	-	-	-	-	-

### 1.5. Незаконченные и неоформленные НИОКР и незаконченные операции по приобретению нематериальных активов

Наименование показателя	Код	Период	На начало года	Изменения за период			На конец периода
				затраты за период	списано затрат как не давших положительного результата	принято к учету в качестве нематериальных активов или НИОКР	
Затраты по незаконченным исследованиям и разработкам - всего	5160	за 2023г.	-	-	-	-	
	5170	за 2022г.	-	-	-	-	
в том числе:	5161	за 2023г.	-	-	-	-	
	5171	за 2022г.	-	-	-	-	
незаконченные операции по приобретению нематериальных активов - всего	5180	за 2023г.	-	-	-	-	
	5190	за 2022г.	-	-	-	-	
в том числе:	5181	за 2023г.	-	-	-	-	
	5191	за 2022г.	-	-	-	-	

Руководитель \_\_\_\_\_  
**Янборисов Равиль Рашидович**  
 (расшифровка подписи)

31 марта 2024 г.



## 2. Основные средства

### 2.1. Наличие и движение основных средств

Наименование показателя	Код	Период	Изменения за период				На конец периода					
			На начало года		Выбыло объектов		Переоценка		На конец периода			
			первоначальная стоимость	накопленная амортизация и убытки от обесценения	Поступило	первоначальная стоимость	накопленная амортизация и убытки от обесценения	Первоначальная стоимость	Накопленная амортизация	первоначальная стоимость	накопленная амортизация и убытки от обесценения	
Основные средства (без учета доходных вложений в материальные ценности) - всего	5200	за 2023г.	-	-	753	-	-	-	-	753	-	-
	5210	за 2022г.	-	-	-	-	-	-	-	-	-	-
в том числе: Машины и оборудование (кроме офисного)	5201	за 2023г.	-	-	541	-	-	-	-	541	-	-
	5211	за 2022г.	-	-	-	-	-	-	-	-	-	-
Сооружения	5202	за 2023г.	-	-	212	-	-	-	-	212	-	-
	5212	за 2022г.	-	-	-	-	-	-	-	-	-	-
Учтено в составе доходных вложений в материальные ценности - всего	5220	за 2023г.	-	-	-	-	-	-	-	-	-	-
	5230	за 2022г.	-	-	-	-	-	-	-	-	-	-
в том числе:	5221	за 2023г.	-	-	-	-	-	-	-	-	-	-
	5231	за 2022г.	-	-	-	-	-	-	-	-	-	-



## 2.2. Незавершенные капитальные вложения

Наименование показателя	Код	Период	На начало года	Изменения за период			На конец периода
				затраты за период	списано	принято к учету в качестве основных средств или увеличена стоимость	
Незавершенное строительство и незаконченные операции по приобретению, модернизации и т.п. основных средств - всего	5240	за 2023г.	-	24 929	(14 022)	(753)	10 154
	5250	за 2022г.	-	-	-	-	-
в том числе:							
	Нежилое здание I проходная 30:12:030251:1000	5241	за 2023г.	-	522	-	522
	5251	за 2022г.	-	-	-	-	
Сооружение Замена 30:12:030251:1102	5242	за 2023г.	-	3 022	-	-	3 022
	5252	за 2022г.	-	-	-	-	
Сооружение Ограждение 30:12:030251:1167	5243	за 2023г.	-	1 522	-	-	1 522
	5253	за 2022г.	-	-	-	-	
Нежилое здание производственный цех 30:12:030041:237	5244	за 2023г.	-	14 022	-	-	14 022
	5254	за 2022г.	-	-	-	-	
Пирс (литер VIII)	5245	за 2023г.	-	1 022	-	-	1 022
	5255	за 2022г.	-	-	-	-	
Пирс (литер IX)	5246	за 2023г.	-	1 022	-	-	1 022
	5256	за 2022г.	-	-	-	-	
Пирс (литер VII)	5247	за 2023г.	-	1 022	-	-	1 022
	5257	за 2022г.	-	-	-	-	
Нежилое здание Весовая 30:12:030251:318	5248	за 2023г.	-	2 022	-	-	2 022
	5258	за 2022г.	-	-	-	-	
Станок для гибки арматуры ВПК Г-52 (380В, 4кВт, А-III 42мм, А-500С 38мм, вес нетто 444кг	5249	за 2023г.	-	299	-	(299)	-
	5259	за 2022г.	-	-	-	-	
Станок для резки арматуры ВПК Р-52 (380В, 4кВт, А-I 52мм, А-III 42мм, А-500С 40мм, вес нетто 492кг, 6		за 2023г.	-	242	-	(242)	-
		за 2022г.	-	-	-	-	
Вагон-бытовка 6000*2400*2550		за 2023г.	-	212	-	(212)	-
		за 2022г.	-	-	-	-	

## 2.3. Изменение стоимости основных средств в результате достройки, дооборудования, реконструкции и частичной ликвидации

Наименование показателя	Код	за 2023г.	
		Увеличение стоимости объектов основных средств в результате достройки, дооборудования, реконструкции - всего	Уменьшение стоимости объектов основных средств в результате частичной ликвидации - всего:
Увеличение стоимости объектов основных средств в результате достройки, дооборудования, реконструкции - всего	5260	-	-
в том числе:			
Уменьшение стоимости объектов основных средств в результате частичной ликвидации - всего:	5270	-	-
в том числе:			
	5271	-	-

## 2.4. Иное использование основных средств

Наименование показателя	Код	На 31 декабря 2023 г.	На 31 декабря 2022 г.	На 31 декабря 2021 г.
Переданные в аренду основные средства, числящиеся на баланс	5280	-	-	-
Переданные в аренду основные средства, числящиеся за балансом	5281	-	-	-
Полученные в аренду основные средства, числящиеся на баланс	5282	-	-	-
Полученные в аренду основные средства, числящиеся за балансом	5283	1 119	-	-
Объекты недвижимости, принятые в эксплуатацию и фактически используемые, находящиеся в процессе государственной регистрации	5284	-	-	-
Основные средства, переведенные на консервацию	5285	-	-	-
Иное использование основных средств (залог и др.)	5286	-	-	-
Балансовая стоимость неамортизируемых основных средств	5287	-	-	-
	5288	-	-	-

Руководитель \_\_\_\_\_  
 Янборисов Равиль Рашидович  
 (подпись) (расшифровка подписи)

31 марта 2024 г. ОГРН-1-232000002069



### 3. Финансовые вложения



#### 3.1. Наличие и движение финансовых вложений

Наименование показателя	Код	Период	Изменения за период						На конец периода		
			На начало года		Поступило	выбыло (погашено)		начисление процентов (включая доведение первоначальной стоимости до номинальной)	Текущей рыночной стоимости (убытков от обесценения)	первоначальная стоимость	накопленная коррективная
			первоначальная стоимость	накопленная коррективная тировка		первоначальная стоимость	накопленная коррективная тировка				
Долгосрочные - всего	5301	за 2023г.	-	-	-	-	-	-	-	-	-
	5311	за 2022г.	-	-	-	-	-	-	-	-	-
в том числе:											
	5302	за 2023г.	-	-	-	-	-	-	-	-	-
	5312	за 2022г.	-	-	-	-	-	-	-	-	-
Краткосрочные - всего	5305	за 2023г.	-	-	-	-	-	-	-	-	-
	5315	за 2022г.	-	-	-	-	-	-	-	-	-
в том числе:											
	5306	за 2023г.	-	-	-	-	-	-	-	-	-
	5316	за 2022г.	-	-	-	-	-	-	-	-	-
Финансовых вложений - Итого	5300	за 2023г.	-	-	-	-	-	-	-	-	-
	5310	за 2022г.	-	-	-	-	-	-	-	-	-



## 3.2. Иное использование финансовых вложений

Наименование показателя	Код	На 31 декабря 2023 г.	На 31 декабря 2022 г.	На 31 декабря 2021 г.
Финансовые вложения, находящиеся в залоге - всего	5320	-	-	-
в том числе:				
Финансовые вложения, переданные третьим лицам (кроме продажи) - всего	5321	-	-	-
в том числе:	5325	-	-	-
Иное использование финансовых вложений	5326	-	-	-
	5329	-	-	-



  
 Руководитель (подпись) Янборисов Равиль Рашидович  
 (расшифровка подписи)


31 марта 2024 г.

**4. Запасы**  
**4.1. Наличие и движение запасов**

Наименование показателя	Код	Период	На начало года						Изменения за период						На конец периода				
			себе-стоимость		резерв под снижение стоимости		балансовая стоимость		выбыло		убытков от снижения стоимости		оборот запасов между их группами (видами)		себе-стоимость	величина резерва под снижение стоимости	балансовая стоимость		
			за 2023г.	за 2022г.	за 2023г.	за 2022г.	за 2023г.	за 2022г.	за 2023г.	за 2022г.	за 2023г.	за 2022г.	за 2023г.	за 2022г.				за 2023г.	
Запасы - всего	5400	за 2023г.	-	-	-	-	437 163	(195 281)	-	-	-	-	-	-	-	-	241 882	-	241 882
	5420	за 2022г.	-	-	-	-	-	-	-	-	-	-	-	-	-	-	-	-	-
в том числе:																			
Сырье, материалы и другие аналогичные ценности	5401	за 2023г.	-	-	-	-	3 125	(2 979)	-	-	-	-	-	-	-	-	146	-	146
Готовая продукция	5402	за 2023г.	-	-	-	-	-	-	-	-	-	-	-	-	-	-	-	-	-
	5422	за 2022г.	-	-	-	-	-	-	-	-	-	-	-	-	-	-	-	-	-
Товары для перепродажи	5403	за 2023г.	-	-	-	-	-	-	-	-	-	-	-	-	-	-	-	-	-
	5423	за 2022г.	-	-	-	-	-	-	-	-	-	-	-	-	-	-	-	-	-
Товары и готовая продукция отгруженные	5404	за 2023г.	-	-	-	-	-	-	-	-	-	-	-	-	-	-	-	-	-
	5424	за 2022г.	-	-	-	-	-	-	-	-	-	-	-	-	-	-	-	-	-
Затраты в незавершенном производстве	5405	за 2023г.	-	-	-	-	49 429	-	-	-	-	-	-	-	-	-	49 429	-	49 429
	5425	за 2022г.	-	-	-	-	-	-	-	-	-	-	-	-	-	-	-	-	-
Прочие запасы и затраты	5406	за 2023г.	-	-	-	-	-	-	-	-	-	-	-	-	-	-	-	-	-
	5426	за 2022г.	-	-	-	-	-	-	-	-	-	-	-	-	-	-	-	-	-
Земельный участок 30:12:030251:1708	5407	за 2023г.	-	-	-	-	92 025	(92 025)	-	-	-	-	-	-	-	-	-	-	-
	5427	за 2022г.	-	-	-	-	-	-	-	-	-	-	-	-	-	-	-	-	-
Земельный участок 30:12:030251:199	5408	за 2023г.	-	-	-	-	43 046	-	-	-	-	-	-	-	-	-	43 046	-	43 046
	5428	за 2022г.	-	-	-	-	-	-	-	-	-	-	-	-	-	-	-	-	-
Земельный участок 30:12:030251:236	5409	за 2023г.	-	-	-	-	8 022	(8 022)	-	-	-	-	-	-	-	-	-	-	-
	5429	за 2022г.	-	-	-	-	-	-	-	-	-	-	-	-	-	-	-	-	-
Земельный участок 30:12:030251:276		за 2023г.	-	-	-	-	20 027	-	-	-	-	-	-	-	-	-	20 027	-	20 027
		за 2022г.	-	-	-	-	-	-	-	-	-	-	-	-	-	-	-	-	-
Земельный участок 30:12:030251:277		за 2023г.	-	-	-	-	15 027	(15 027)	-	-	-	-	-	-	-	-	-	-	-
		за 2022г.	-	-	-	-	-	-	-	-	-	-	-	-	-	-	-	-	-
Земельный участок 30:12:030251:2251		за 2023г.	-	-	-	-	77 228	(77 228)	-	-	-	-	-	-	-	-	-	-	-
		за 2022г.	-	-	-	-	-	-	-	-	-	-	-	-	-	-	-	-	-
Земельный участок 30:12:030251:2252		за 2023г.	-	-	-	-	28 865	-	-	-	-	-	-	-	-	-	28 865	-	28 865
		за 2022г.	-	-	-	-	-	-	-	-	-	-	-	-	-	-	-	-	-
Земельный участок 30:12:030251:2255		за 2023г.	-	-	-	-	38 611	-	-	-	-	-	-	-	-	-	38 611	-	38 611
		за 2022г.	-	-	-	-	-	-	-	-	-	-	-	-	-	-	-	-	-
Земельный участок 30:12:030251:2256		за 2023г.	-	-	-	-	38 664	-	-	-	-	-	-	-	-	-	38 664	-	38 664
		за 2022г.	-	-	-	-	-	-	-	-	-	-	-	-	-	-	-	-	-
Земельный участок 30:12:030251:2259		за 2023г.	-	-	-	-	23 093	-	-	-	-	-	-	-	-	-	23 093	-	23 093
		за 2022г.	-	-	-	-	-	-	-	-	-	-	-	-	-	-	-	-	-

## 4.2. Запасы в залоге

Наименование показателя	Код	На 31 декабря 2023 г.	На 31 декабря 2022 г.	На 31 декабря 2021 г.
Запасы, не оплаченные на отчетную дату - всего в том числе:	5440	-	-	-
Запасы, находящиеся в залоге по договору - всего в том числе:	5441 5445 5446	- - -	- - -	- - -





**5. Дебиторская и кредиторская задолженность**  
**5.1. Наличие и движение дебиторской задолженности**

Наименование показателя	Код	Период	На начало года		Изменения за период						На конец периода				
			учтенная по условиям договора	величина резерва по сомнительным долгам	в результате хозяйственных операций (сумма долга по сделке, операции)	поступление	погашение	выбыло	спписание на финансовый результат	восстановление резерва	перевод из долго- в краткосрочную задолженность	перевод из дебиторской в кредиторскую задолженность	перевод из кредиторской в дебиторскую задолженность	учтенная по условиям договора	величина резерва по сомнительным долгам
Долгосрочная дебиторская задолженность - всего	5501	за 2023г.	-	-	1 187 373	-	(401 381)	-	-	-	-	-	-	705 992	-
	5521	за 2022г.	-	-	-	-	-	-	-	-	-	-	-	-	-
в том числе:															
	Расчеты с покупателями и заказчиками	5502	за 2023г.	-	-	-	-	-	-	-	-	-	-	-	-
	5522	за 2022г.	-	-	-	-	-	-	-	-	-	-	-	-	-
Авансы выданные	5503	за 2023г.	-	-	-	-	-	-	-	-	-	-	-	-	-
	5523	за 2022г.	-	-	-	-	-	-	-	-	-	-	-	-	-
Прочая	5504	за 2023г.	-	-	-	-	-	-	-	-	-	-	-	-	-
	5524	за 2022г.	-	-	-	-	-	-	-	-	-	-	-	-	-
Расчеты с Дольщиками по ДДУ	5505	за 2023г.	-	-	1 187 373	-	(401 381)	-	-	-	-	-	-	785 992	-
	5525	за 2022г.	-	-	-	-	-	-	-	-	-	-	-	-	-
Краткосрочная дебиторская задолженность - всего	5510	за 2023г.	-	-	46 495	-	-	-	-	-	-	-	-	46 495	-
	5530	за 2022г.	-	-	-	-	-	-	-	-	-	-	-	-	-
в том числе:															
	Расчеты с покупателями и заказчиками	5511	за 2023г.	-	-	-	-	-	-	-	-	-	-	-	-
	5531	за 2022г.	-	-	-	-	-	-	-	-	-	-	-	-	-
Авансы выданные	5512	за 2023г.	-	-	46 495	-	-	-	-	-	-	-	-	46 495	-
	5532	за 2022г.	-	-	-	-	-	-	-	-	-	-	-	-	-
Прочая	5513	за 2023г.	-	-	-	-	-	-	-	-	-	-	-	-	-
	5533	за 2022г.	-	-	-	-	-	-	-	-	-	-	-	-	-
	5514	за 2023г.	-	-	-	-	-	-	-	-	-	-	-	-	-
	5534	за 2022г.	-	-	-	-	-	-	-	-	-	-	-	-	-
Итого	5500	за 2023г.	-	-	1 233 868	-	(401 381)	-	-	-	-	X	-	832 487	-
	5520	за 2022г.	-	-	-	-	-	-	-	-	-	X	-	-	-

## 5.2. Просроченная дебиторская задолженность


Наименование показателя	Код	На 31 декабря 2023 г.		На 31 декабря 2022 г.		На 31 декабря 2021 г.	
		учтенная по условиям договора	балансовая стоимость	учтенная по условиям договора	балансовая стоимость	учтенная по условиям договора	балансовая стоимость
Всего	5540	-	-	-	-	-	-
в том числе:							
расчеты с покупателями и заказчиками	5541	-	-	-	-	-	-
расчеты с поставщиками и заказчиками (в части авансовых платежей, предоплат)	5542	-	-	-	-	-	-
прочая	5543	-	-	-	-	-	-
	5544	-	-	-	-	-	-

## 5.3. Наличие и движение кредиторской задолженности

Наименование показателя	Код	Период	Остаток на начало года	Изменения за период				перевод из дебиторской в кредиторскую задолженность	перевод из кредиторской в дебиторскую задолженность	перевод из долгов в краткосрочную задолженность	Остаток на конец периода
				в результате хозяйственных операций (сумма долга по сделке, операции)	причитающиеся проценты, штрафы и иные начисления	погашение	выбыло				
Долгосрочная кредиторская задолженность - всего	5551	за 2023г.	-	1 449 191	3 238	(417 881)	(560)	-	-	-	1 033 988
в том числе:	5571	за 2022г.	-	-	-	-	-	-	-	-	-
кредиты	5572	за 2023г.	-	167 908	-	-	-	-	-	-	167 908
займы	5553	за 2023г.	-	93 910	3 238	(16 500)	(560)	-	-	-	80 088
за 2022г.	5573	за 2022г.	-	-	-	-	-	-	-	-	-
прочая	5554	за 2023г.	-	-	-	-	-	-	-	-	-
за 2022г.	5574	за 2022г.	-	-	-	-	-	-	-	-	-
Расчеты с покупателями по ДДУ	5555	за 2023г.	-	1 187 373	-	(401 381)	-	-	X	-	785 992
за 2022г.	5575	за 2022г.	-	-	-	-	-	-	X	-	-
Краткосрочная кредиторская задолженность - всего	5560	за 2023г.	-	54 629	-	-	-	-	-	-	54 629
за 2022г.	5580	за 2022г.	-	-	-	-	-	-	-	-	-
в том числе:	5561	за 2023г.	-	54 607	-	-	-	-	-	-	54 607
расчеты с поставщиками и подрядчиками	5581	за 2022г.	-	-	-	-	-	-	-	-	-
авансы полученные	5562	за 2023г.	-	-	-	-	-	-	-	-	-
за 2022г.	5582	за 2022г.	-	-	-	-	-	-	-	-	-
расчеты по налогам и взносам	5563	за 2023г.	-	22	-	-	-	-	-	-	22
за 2022г.	5583	за 2022г.	-	-	-	-	-	-	-	-	-
кредиты	5564	за 2023г.	-	-	-	-	-	-	-	-	-
за 2022г.	5584	за 2022г.	-	-	-	-	-	-	-	-	-
займы	5565	за 2023г.	-	-	-	-	-	-	-	-	-
за 2022г.	5585	за 2022г.	-	-	-	-	-	-	-	-	-
прочая	5566	за 2023г.	-	-	-	-	-	-	-	-	-
за 2022г.	5586	за 2022г.	-	-	-	-	-	-	-	-	-
Итого	5567	за 2023г.	-	-	-	-	-	-	X	X	-
за 2022г.	5587	за 2022г.	-	-	-	-	-	-	X	X	-
	5550	за 2023г.	-	1 503 820	3 238	(417 881)	(560)	-	-	X	1 088 617
	5570	за 2022г.	-	-	-	-	-	-	X	-	-

**5.4. Просроченная кредиторская задолженность**

Наименование показателя	Код	На 31 декабря 2023 г.	На 31 декабря 2022 г.	На 31 декабря 2021 г.
Всего	5590	-	-	-
в том числе:				
расчеты с поставщиками и подрядчиками	5591	-	-	-
расчеты с покупателями и заказчиками	5592	-	-	-
прочая задолженность	5593	-	-	-
	5594	-	-	-

Руководитель (подпись)  **Анборисов Равиль Рашидович**  
(расшифровка подписи)

**РАЗУМ**  
ООО «Информационное общество»  
Специализированная организация  
ИНН 77-07-0000000000 ОГРН 1037700000000  
ОБЛАСТНОЕ УПРАВЛЕНИЕ ЗАКАЗОВ ГОСУДАРСТВЕННОГО ПОРЯДКА  
СРЕДСТВ  
РАСЧЕТНО-КАССОВЫЙ ОТДЕЛ  
ИНТЕРНЕТ-МАГАЗИН  
№ 5501/04

31 марта 2024 г.




**6. Затраты на производство (расходы на продажу)\***

Наименование показателя	Код	за 2023г.	за 2022г.
Материальные затраты	5610	2 979	-
Расходы на оплату труда	5620	-	-
Отчисления на социальные нужды	5630	-	-
Амортизация	5640	-	-
Прочие затраты	5650	46 450	-
Итого по элементам	5660	49 429	-
Фактическая себестоимость проданных товаров	5665	-	-
Изменение остатков (прирост [-]); незавершенного производства, готовой продукции и др.	5670	(49 429)	-
Изменение остатков (уменьшение [+]); незавершенного производства, готовой продукции и др.	5680	-	-
Итого расходы по обычным видам деятельности	5600	-	-

\* - Для организаций, осуществляющих торговую деятельность добавлена строка 5665, учитывающая фактическую себестоимость товаров


Руководитель \_\_\_\_\_  
**Янборисов Равиль Рашидович**  
 (расшифровка подписи)

31 марта 2024 г.



**7. Оценочные обязательства**

Наименование показателя	Код	Остаток на начало года	Признано	Погашено	Списано как избыточная сумма	Остаток на конец периода
Оценочные обязательства - всего	5700	-	-	-	-	-



**Янборисов Равиль Рашидович**  
(расшифровка подписи)

Руководитель \_\_\_\_\_  
полномочный представитель


31 марта 2024 г.

**8. Обеспечения обязательств**

Наименование показателя	Код	На 31 декабря 2023 г.	На 31 декабря 2022 г.	На 31 декабря 2021 г.
Полученные - всего	5800	375 559	-	-
в том числе:				
Полученные денежные средства от дольщиков на счета эскроу	5801	375 559	-	-
Выданные - всего	5810	-	-	-
в том числе:				
	5811	-	-	-

Руководитель \_\_\_\_\_  
**Янборисов Равиль Рашидович**  
 (расшифровка подписи)

31 марта 2024 г.



РАЗУМ®  
 ООО «Специализированное общество с ограниченной ответственностью «РАЗУМ-Боевая»  
 (подпись)



## 9. Государственная помощь

Наименование показателя	Код	за 2023г.		за 2022г.	
		Получено бюджетных средств - всего	в том числе:	Получено за год	На конец года
Получено бюджетных средств - всего	5900	-	-	-	-
в том числе:					
на текущие расходы	5901	-	-	-	-
на вложения во внеоборотные активы	5905	-	-	-	-
Бюджетные кредиты - всего					
в том числе:					
за 2023г.	5910	-	-	-	-
за 2022г.	5920	-	-	-	-
за 2023г.	5911	-	-	-	-
за 2022г.	5921	-	-	-	-

Руководитель \_\_\_\_\_

Янборисов Равиль Рашидович  
(расшифровка подписи)

31 марта 2024 г.

