



АУДИТОРСКАЯ ФИРМА

"ЭКСПЕРТ"

ОФИС: г. Владивосток, ул. Нерчинская, 10, оф. 402
АДРЕС: 690106, г. Владивосток, ул. Нерчинская, 10, оф. 402

ТЕЛ./ФАКС: +7 (423) 242-91-78, 242-78-08
E-mail: office@afexpert.ru Web-site: http://www.afexpert.ru

**АУДИТОРСКОЕ ЗАКЛЮЧЕНИЕ
НЕЗАВИСИМОГО АУДИТОРА
О БУХГАЛТЕРСКОЙ ОТЧЕТНОСТИ
ОБЩЕСТВА С ОГРАНИЧЕННОЙ ОТВЕТСТВЕННОСТЬЮ
«РЕГИОН»
за 2019 год**

г. Владивосток, 2020 г.

АУДИТОРСКОЕ ЗАКЛЮЧЕНИЕ НЕЗАВИСИМОГО АУДИТОРА

Участникам
Общества с ограниченной ответственностью
«Регион»

Мнение

Мы провели аудит прилагаемой годовой бухгалтерской отчетности Общества с ограниченной ответственностью «Регион» (ООО Регион), ОГРН 1052503706639, 690049, Приморский край, город Владивосток, проспект 100-летия Владивостока, дом 84, квартира 45, состоящей из:

- бухгалтерского баланса по состоянию на 31 декабря 2019 г.;
- отчета о финансовых результатах за январь-декабрь 2019 г.;
- приложений к бухгалтерскому балансу и отчету о финансовых результатах, в том числе:
 - отчета об изменениях капитала за январь-декабрь 2019 г.;
 - отчета о движении денежных средств за январь-декабрь 2019 г.;
 - отчета о целевом использовании средств за январь-декабрь 2019 г.;
 - пояснений к бухгалтерскому балансу и отчету о финансовых результатах за 2019 год.

По нашему мнению, прилагаемая годовая бухгалтерская отчетность отражает достоверно во всех существенных отношениях финансовое положение Общества с ограниченной ответственностью «Регион» по состоянию на 31 декабря 2019 года, финансовые результаты его деятельности и движение денежных средств за год, закончившийся на указанную дату в соответствии с правилами составления бухгалтерской отчетности, установленными в Российской Федерации.

Основание для выражения мнения

Мы провели аудит в соответствии с Международными стандартами аудита (МСА). Наша ответственность в соответствии с этими стандартами описана в разделе «Ответственность аудитора за аудит годовой бухгалтерской отчетности» настоящего заключения. Мы являемся независимыми по отношению к аудируемому лицу в соответствии с Правилами независимости аудиторов и аудиторских организаций и Кодексом профессиональной этики аудиторов, соответствующими Кодексу этики профессиональных бухгалтеров, разработанному Советом по международным стандартам этики для профессиональных бухгалтеров, и нами выполнены прочие иные обязанности в соответствии с этими требованиями профессиональной этики. Мы полагаем, что полученные нами аудиторские доказательства являются достаточными и надлежащими, чтобы служить основанием для выражения нашего мнения.

Существенная неопределенность в отношении непрерывности деятельности

Мы обращаем внимание на пункт 9 Пояснений к бухгалтерскому балансу и отчету о финансовых результатах, в котором раскрыт факт наличия по состоянию на 31 декабря 2019 года у Общества с ограниченной ответственностью «Регион» превышения текущих обязательств над общей суммой его активов (отрицательные чистые активы) в размере 806 тыс. рублей.

Данное обстоятельство указывает на наличие значительной неопределенности в способности Общества с ограниченной ответственностью «Регион» продолжать непрерывно свою деятельность. Вместе с тем, руководство Общества не планирует прекращение деятельности в течение как минимум 12 месяцев после отчетной даты.

Мы не выражаем модифицированного мнения в связи с этим вопросом.

Ответственность руководства и представителя собственника аудируемого лица за годовую бухгалтерскую отчетность

Руководство несет ответственность за подготовку и достоверное представление указанной годовой бухгалтерской отчетности в соответствии с правилами составления бухгалтерской отчетности, установленными в Российской Федерации, и за систему внутреннего контроля, которую руководство считает необходимой для подготовки годовой бухгалтерской отчетности, не содержащей существенных искажений вследствие недобросовестных действий или ошибок.

При подготовке годовой бухгалтерской отчетности руководство несет ответственность за оценку способности аудируемого лица продолжать непрерывно свою деятельность, за раскрытие в соответствующих случаях сведений, относящихся к непрерывности деятельности, и за составление отчетности на основе допущения о непрерывности деятельности, за исключением случаев, когда руководство намеревается ликвидировать аудируемое лицо, прекратить его деятельность или когда у него отсутствует какая-либо иная реальная альтернатива, кроме ликвидации или прекращения деятельности.

Представитель собственника Общества с ограниченной ответственностью «Регион» несет ответственность за надзор за подготовкой годовой бухгалтерской отчетности аудируемого лица.

Ответственность аудитора за аудит годовой бухгалтерской отчетности

Наша цель состоит в получении разумной уверенности в том, что годовая бухгалтерская отчетность не содержит существенных искажений вследствие недобросовестных действий или ошибок, и в составлении аудиторского заключения, содержащего наше мнение. Разумная уверенность представляет собой высокую степень уверенности, но не является гарантией того, что аудит, проведенный в соответствии с МСА, всегда выявляет существенные искажения при их наличии. Искажения могут быть результатом недобросовестных действий или ошибок и считаются существенными, если можно обоснованно предположить, что в отдельности или в совокупности они могут повлиять на экономические решения пользователей, принимаемые на основе этой годовой бухгалтерской отчетности.

В рамках аудита, проводимого в соответствии с МСА, мы применяем профессиональное суждение и сохраняем профессиональный скептицизм на протяжении всего аудита. Кроме того, мы:

а) выявляем и оцениваем риски существенного искажения годовой бухгалтерской отчетности вследствие недобросовестных действий или ошибок; разрабатываем и проводим аудиторские процедуры в ответ на эти риски; получаем аудиторские доказательства, являющиеся достаточными и надлежащими, чтобы служить основанием для выражения нашего мнения. Риск необнаружения существенного искажения в результате недобросовестных действий выше, чем риск необнаружения существенного искажения в результате ошибки, так как недобросовестные действия могут включать сговор, подлог, умышленный пропуск, искаженное представление информации или действия в обход системы внутреннего контроля;

б) получаем понимание системы внутреннего контроля, имеющей значение для аудита, с целью разработки аудиторских процедур, соответствующих обстоятельствам, но не с целью выражения мнения об эффективности системы внутреннего контроля аудируемого лица;

в) оцениваем надлежащий характер применяемой учетной политики, обоснованность бухгалтерских оценок и соответствующего раскрытия информации, подготовленного руководством аудируемого лица;

г) делаем вывод о правомерности применения руководством аудируемого лица допущения о непрерывности деятельности, а на основании полученных аудиторских доказательств – вывод о том, имеется ли существенная неопределенность в связи с событиями или условиями, в результате которых могут возникнуть значительные сомнения в способности аудируемого лица продолжать непрерывно свою деятельность. Если мы приходим к выводу о наличии существенной неопределенности, мы должны привлечь внимание в нашем аудиторском заключении к соответствующему раскрытию информации в годовой бухгалтерской отчетности или, если такое раскрытие информации является ненадлежащим, модифицировать наше мнение. Наши выводы основаны на аудиторских доказательствах, полученных до даты нашего аудиторского заключения. Однако будущие события или условия могут привести к тому, что аудируемое лицо утратит способность продолжать непрерывно свою деятельность;

д) проводим оценку представления годовой бухгалтерской отчетности в целом, ее структуры и содержания, включая раскрытие информации, а также того, представляет ли годовая бухгалтерская отчетность лежащие в ее основе операции и события так, чтобы было обеспечено их достоверное представление.

Мы осуществляем информационное взаимодействие с представителем собственника аудируемого лица, доводя до его сведения, помимо прочего, информацию о запланированном объеме и сроках аудита, а также о существенных замечаниях по результатам аудита, в том числе о значительных недостатках системы внутреннего контроля, которые мы выявляем в процессе аудита.

Директор



Е.Ю. Тарасова

Аудиторская организация:

Общество с ограниченной ответственностью «Аудиторская фирма «Эксперт»,
ОГРН 1022501285894,
690106, Приморский край, г. Владивосток, ул. Нерчинская, 10, офис 402.
член саморегулируемой организации аудиторов Ассоциация «Содружество»,
ОРНЗ 11206005985

«26» марта 2020 года

Всего сброшюровано 48 листов

Бухгалтерский баланс

на 31 декабря 2019 г.

Организация	Общество с ограниченной ответственностью "РЕГИОН"	по ОКПО	74974440		
Идентификационный номер налогоплательщика		ИНН	2538088630		
Вид экономической деятельности	Деятельность заказчика-застройщика, генерального подрядчика	по	71.12.2		
Организационно-правовая форма / форма собственности	Общества с ограниченной ответственностью / Частная собственность	по ОКОПФ / ОКФС	12300	16	
Единица измерения:	в тыс. рублей	по ОКЕИ	384		
Местонахождение (адрес)	690049, Приморский край, Владивосток г, 100-Летия Владивостока пр-кт, д. № 84, кв. 45				

Бухгалтерская отчетность подлежит обязательному аудиту ДА НЕТ

Наименование аудиторской организации/фамилия, имя, отчество (при наличии) индивидуального аудитора

Общество с ограниченной ответственностью "Аудиторская фирма "Эксперт"

Идентификационный номер налогоплательщика аудиторской

организации/индивидуального аудитора

ИНН 2536047685

Основной государственный регистрационный номер аудиторской

организации/индивидуального аудитора

ОГРН/
ОГРНИП 1022501285894

Пояснения	Наименование показателя	Код	На 31 декабря 2019 г.	На 31 декабря 2018 г.	На 31 декабря 2017 г.
	АКТИВ				
	I. ВНЕОБОРОТНЫЕ АКТИВЫ				
	Нематериальные активы	1110	-	-	-
	Результаты исследований и разработок	1120	-	-	-
	Нематериальные поисковые активы	1130	-	-	-
	Материальные поисковые активы	1140	-	-	-
3.1	Основные средства	1150	709 522	243 539	2 193
	Доходные вложения в материальные ценности	1160	-	-	-
	Финансовые вложения	1170	-	-	-
	Отложенные налоговые активы	1180	-	-	-
	Прочие внеоборотные активы	1190	-	-	-
	Итого по разделу I	1100	709 522	243 539	2 193
	II. ОБОРОТНЫЕ АКТИВЫ				
	Запасы	1210	24 184	6 520	3 736
	Налог на добавленную стоимость по приобретенным ценностям	1220	142	28	24
3.2	Дебиторская задолженность	1230	166 628	320 112	58 960
	Финансовые вложения (за исключением денежных эквивалентов)	1240	4 600	-	-
	Денежные средства и денежные эквиваленты	1250	1 634	5 801	24
3.4	Прочие оборотные активы	1260	-	65 523	919
	в том числе:				
			-	65 523	-
	Итого по разделу II	1200	197 188	397 984	63 663
	БАЛАНС	1600	906 709	641 523	65 856

Пояснения	Наименование показателя	Код	На 31 декабря 2019 г.	На 31 декабря 2018 г.	На 31 декабря 2017 г.
	ПАССИВ				
	III. КАПИТАЛ И РЕЗЕРВЫ				
3.5	Уставный капитал (складочный капитал, уставный фонд, вклады товарищей)	1310	40 010	40 010	40 010
	Собственные акции, выкупленные у акционеров	1320	-	-	-
	Переоценка внеоборотных активов	1340	-	-	-
	Добавочный капитал (без переоценки)	1350	-	-	-
	Резервный капитал	1360	-	-	-
	Нераспределенная прибыль (непокрытый убыток)	1370	(806)	(635)	(271)
	Итого по разделу III	1300	39 204	39 375	39 739
	IV. ДОЛГОСРОЧНЫЕ ОБЯЗАТЕЛЬСТВА				
3.7	Заемные средства	1410	75 800	151 623	706
	Отложенные налоговые обязательства	1420	-	-	-
	Оценочные обязательства	1430	-	-	-
	Прочие обязательства	1450	-	-	-
	Итого по разделу IV	1400	75 800	151 623	706
	V. КРАТКОСРОЧНЫЕ ОБЯЗАТЕЛЬСТВА				
3.7	Заемные средства	1510	8 749	8 319	2 630
3.8	Кредиторская задолженность	1520	782 952	442 203	22 781
	Доходы будущих периодов	1530	-	-	-
	Оценочные обязательства	1540	4	-	-
	в том числе:		4	-	-
	Прочие обязательства	1550	-	2	-
	в том числе:		-	2	-
	Итого по разделу V	1500	791 705	450 524	25 411
	БАЛАНС	1700	906 709	641 523	65 856

Руководитель



(подпись)

Ципкова Ирина Викторовна

(расшифровка подписи)

20 марта 2020 г.



Отчет о финансовых результатах
за Январь - Декабрь 2019 г.

		Коды		
		0710002		
		31	12	2019
Организация	Общество с ограниченной ответственностью "РЕГИОН"	74974440		
Идентификационный номер налогоплательщика		2538088630		
Вид экономической деятельности	Деятельность заказчика-застройщика, генерального подрядчика	71.12.2		
Организационно-правовая форма / форма собственности	Общества с ограниченной ответственностью / Частная собственность	12300	16	
Единица измерения:	в тыс. рублей	384		

Форма по ОКУД

Дата (число, месяц, год)

по ОКПО

ИНН

по

ОКВЭД 2


по ОКОПФ / ОКФС

по ОКЕИ

Пояснения	Наименование показателя	Код	За Январь - Декабрь 2019 г.	За Январь - Декабрь 2018 г.
4.1	Выручка	2110	-	-
4.2.1	Себестоимость продаж	2120	-	-
	Валовая прибыль (убыток)	2100	-	-
	Коммерческие расходы	2210	-	-
4.2.2	Управленческие расходы	2220	(7)	-
	Прибыль (убыток) от продаж	2200	(7)	-
	Доходы от участия в других организациях	2310	-	-
	Проценты к получению	2320	-	-
	Проценты к уплате	2330	-	-
4.3.1	Прочие доходы	2340	77	37
4.3.2	Прочие расходы	2350	(241)	(400)
	Прибыль (убыток) до налогообложения	2300	(171)	(363)
	Текущий налог на прибыль	2410	-	-
	в т.ч. постоянные налоговые обязательства (активы)	2421	-	-
	Изменение отложенных налоговых обязательств	2430	-	-
	Изменение отложенных налоговых активов	2450	-	-
	Прочее	2460	-	-
	Чистая прибыль (убыток)	2400	(171)	(363)

Пояснения	Наименование показателя	Код	За Январь - Декабрь 2019 г.	За Январь - Декабрь 2018 г.
	СПРАВОЧНО			
	Результат от переоценки внеоборотных активов, не включаемый в чистую прибыль (убыток) периода	2510	-	-
	Результат от прочих операций, не включаемый в чистую прибыль (убыток) периода	2520	-	-
	Совокупный финансовый результат периода	2500	(171)	(363)
	Базовая прибыль (убыток) на акцию	2900	-	-
	Разводненная прибыль (убыток) на акцию	2910	-	-

Руководитель



(подпись)



Цанкова Ирина Викторовна

(цифровая подпись)

20 марта 2020 г.

Отчет об изменениях капитала
за Январь - Декабрь 2019 г.

Коды		
0710004		
31	12	2019
7497440		
2538088630		
71.12.2		
12300	16	
384		

Форма по ОКУД
Дата (число, месяц, год)
по ОКПО
ИНН
по ОКФС / ОКФС
по ОКЕИ

Организация **Общество с ограниченной ответственностью "РЕГИОН"**
Идентификационный номер налогоплательщика
Вид экономической деятельности **Деятельность заказчика-застройщика, генерального подрядчика**
Организационно-правовая форма / форма собственности **ОКВЭД 2**
Общества с ограниченной ответственностью / Частная собственность

Единица измерения: в тыс. рублей

1. Движение капитала

Наименование показателя	Код	Уставный капитал	Собственные акции, выкупленные у акционеров	Добавочный капитал	Резервный капитал	Нераспределенная прибыль (непокрытый убыток)	Итого
Величина капитала на 31 декабря 2017 г.	3100	40 010				(271)	39 739
За 2018 г.							
Увеличение капитала - всего:	3210						
в том числе:							
чистая прибыль	3211	X	X	X	X		
переоценка имущества	3212	X	X				
доходы, относящиеся непосредственно на увеличение капитала	3213	X	X		X		
дополнительный выпуск акций	3214				X		
увеличение номинальной стоимости реорганизация юридического лица	3215				X		X
уменьшение капитала - всего:	3220					(363)	(363)
в том числе:							
убыток	3221	X	X	X	X	(363)	(363)
переоценка имущества	3222	X	X				
расходы, относящиеся непосредственно на уменьшение капитала	3223	X	X		X		
уменьшение номинальной стоимости акций	3224						
уменьшение количества акций	3225				X		
реорганизация юридического лица	3226						
дивиденды	3227	X	X	X	X		

Наименование показателя	Код	Уставный капитал	Собственные акции, выкупленные у акционеров	Добавочный капитал	Резервный капитал	Нераспределенная прибыль (непокрытый убыток)	Итого
Изменение добавочного капитала	3230	X	X	-	-	-	X
Изменение резервного капитала	3240	X	X	X	-	-	X
Величина капитала на 31 декабря 2018 г.	3200	40 010	-	-	-	(635)	39 375
Увеличение капитала - всего: За 2019 г.	3310	-	-	-	-	-	-
в том числе:							
чистая прибыль	3311	X	X	X	X	-	-
переоценка имущества	3312	X	X	-	X	-	-
доходы, относящиеся непосредственно на увеличение капитала	3313	X	X	-	X	-	-
дополнительный выпуск акций	3314	-	-	-	X	-	-
увеличение номинальной стоимости	3315	-	-	-	X	-	X
реорганизация юридического лица	3316	-	-	-	-	-	-
Уменьшение капитала - всего:	3320	-	-	-	-	(171)	(171)
в том числе:							
убыток	3321	X	X	X	X	(171)	(171)
переоценка имущества	3322	X	X	-	X	-	-
расходы, относящиеся непосредственно на уменьшение капитала	3323	X	X	-	X	-	-
уменьшение номинальной стоимости акций	3324	-	-	-	X	-	-
уменьшение количества акций	3325	-	-	-	X	-	-
реорганизация юридического лица	3326	-	-	-	-	-	-
дивиденды	3327	X	X	X	X	-	-
Изменение добавочного капитала	3330	X	X	-	-	-	X
Изменение резервного капитала	3340	X	X	X	-	-	X
Величина капитала на 31 декабря 2019 г.	3300	40 010	-	-	-	(806)	39 204

2. Корректировки в связи с изменением учетной политики и исправлением ошибок

Наименование показателя	Код	Изменения капитала за 2018 г.		На 31 декабря 2018 г.
		На 31 декабря 2017 г.	за счет чистой прибыли (убытка)	
Капитал - всего				
До корректировок	3400	-	-	-
Корректировка в связи с:				
изменением учетной политики	3410	-	-	-
исправлением ошибок	3420	-	-	-
после корректировок	3500	-	-	-
в том числе:				
нераспределенная прибыль (непокрытый убыток):				
до корректировок	3401	-	-	-
корректировка в связи с:				
изменением учетной политики	3411	-	-	-
исправлением ошибок	3421	-	-	-
после корректировок	3501	-	-	-
по другим статьям капитала				
до корректировок	3402	-	-	-
корректировка в связи с:				
изменением учетной политики	3412	-	-	-
исправлением ошибок	3422	-	-	-
после корректировок	3502	-	-	-

3. Чистые активы

Наименование показателя	Код	На 31 декабря 2019 г.	На 31 декабря 2018 г.	На 31 декабря 2017 г.
Чистые активы	3600	39 204	39 375	39 739

Руководитель _____
(подпись)



Цапкова Ирина Викторовна
(расшифровка подписи)

20 марта 2020 г.

Отчет о движении денежных средств
за Январь - Декабрь 2019 г.

Организация	Общество с ограниченной ответственностью "РЕГИОН"	Дата (число, месяц, год)	Форма по ОКУД	Коды		
Идентификационный номер налогоплательщика			0710005	31	12	2019
Вид экономической деятельности	Деятельность заказчика-застройщика, генерального подрядчика		по ОКПО	74974440		
Организационно-правовая форма / форма собственности	Общества с ограниченной ответственностью		ИНН	2538088630		
ответственностью	/ Частная собственность		по ОКВЭД 2	71.12.2		
Единица измерения:	в тыс. рублей		по ОКОПФ / ОКФС	12300	16	
			по ОКЕИ	384		

Наименование показателя	Код	За Январь - Декабрь 2019 г.	За Январь - Декабрь 2018 г.
Денежные потоки от текущих операций			
Поступления - всего	4110	478 806	218 152
в том числе:			
от продажи продукции, товаров, работ и услуг	4111	-	-
арендных платежей, лицензионных платежей, роялти, комиссионных и иных аналогичных платежей	4112	-	-
от перепродажи финансовых вложений	4113	-	-
	4114	-	-
прочие поступления	4119	478 806	218 152
Платежи - всего	4120	(251 432)	(408 436)
в том числе:			
поставщикам (подрядчикам) за сырье, материалы, работы, услуги	4121	(222 014)	(207 974)
в связи с оплатой труда работников	4122	(29 418)	(17 669)
процентов по долговым обязательствам	4123	-	-
налога на прибыль организаций	4124	-	-
	4125	-	-
прочие платежи	4129	-	(182 793)
Сальдо денежных потоков от текущих операций	4100	227 374	(190 284)
Денежные потоки от инвестиционных операций			
Поступления - всего	4210	77	31 883
в том числе:			
от продажи внеоборотных активов (кроме финансовых вложений)	4211	-	-
от продажи акций других организаций (долей участия)	4212	-	-
от возврата предоставленных займов, от продажи долговых ценных бумаг (прав требования денежных средств к другим лицам)	4213	-	31 846
дивидендов, процентов по долговым финансовым вложениям и аналогичных поступлений от долевого участия в других организациях	4214	77	37
	4215	-	-
прочие поступления	4219	-	-
Платежи - всего	4220	4 945	-
в том числе:			
в связи с приобретением, созданием, модернизацией, реконструкцией и подготовкой к использованию внеоборотных активов	4221	-	-
в связи с приобретением акций других организаций (долей участия)	4222	-	-
в связи с приобретением долговых ценных бумаг (прав требования денежных средств к другим лицам), предоставление займов другим лицам	4223	4 945	-
процентов по долговым обязательствам, включаемым в стоимость инвестиционного актива	4224	-	-
	4225	-	-
прочие платежи	4229	-	-
Сальдо денежных потоков от инвестиционных операций	4200	5 022	31 883

Наименование показателя	Код	За Январь - Декабрь 2019 г.	За Январь - Декабрь 2018 г.
Денежные потоки от финансовых операций			
Поступления - всего	4310	430	272 705
в том числе:			
получение кредитов и займов	4311	430	272 705
денежных вкладов собственников (участников)	4312	-	-
от выпуска акций, увеличения долей участия	4313	-	-
от выпуска облигаций, векселей и других долговых ценных бумаг и др.	4314	-	-
	4315	-	-
прочие поступления	4319	-	-
Платежи - всего	4320	(236 993)	(108 527)
в том числе:			
собственникам (участникам) в связи с выкупом у них акций (долей участия) организации или их выходом из состава участников	4321	(75 823)	-
на уплату дивидендов и иных платежей по распределению прибыли в пользу собственников	4322	-	-
в связи с погашением (выкупом) векселей и других долговых ценных бумаг, возврат кредитов и займов	4323	(161 170)	(108 527)
	4324	-	-
прочие платежи	4329	-	-
Сальдо денежных потоков от финансовых операций	4300	(236 563)	164 178
Сальдо денежных потоков за отчетный период	4400	(4 167)	5 777
Остаток денежных средств и денежных эквивалентов на начало отчетного периода	4450	5 801	24
Остаток денежных средств и денежных эквивалентов на конец отчетного периода	4500	1 634	5 801
Величина влияния изменений курса иностранной валюты по отношению к рублю	4490	-	-

Руководитель

(подпись)

20 марта 2020 г.



Отчет о целевом использовании средств
за Январь - Декабрь 2019 г.

Организация Общество с ограниченной ответственностью "РЕГИОН"	Дата (год, месяц, число)	Форма по ОКУД	Коды		
Идентификационный номер налогоплательщика			0710003		
Вид экономической деятельности Деятельность заказчика-застройщика, генерального подрядчика			2019	12	31
Организационно-правовая форма / форма собственности Общества с ограниченной ответственностью / Частная собственность			74974440		
Единица измерения: в тыс. рублей			2538088630		
			71.12.2		
			12300	16	
			384		

Пояснения	Наименование показателя	Код	За Январь - Декабрь 2019 г.	За Январь - Декабрь 2018 г.
	Остаток средств на начало отчетного года	6100	-	-
	Поступило средств			
	Вступительные взносы	6210	-	-
	Членские взносы	6215	-	-
	Целевые взносы	6220	-	-
	Добровольные имущественные взносы и пожертвования	6230	-	-
	Прибыль от приносящей доход деятельности	6240	-	-
	Прочие	6250	-	-
	Всего поступило средств	6200	-	-
	Использовано средств			
	Расходы на целевые мероприятия	6310	-	-
	в том числе:			
	социальная и благотворительная помощь	6311	-	-
	проведение конференций, совещаний, семинаров и т.п.	6312	-	-
	иные мероприятия	6313	-	-
	Расходы на содержание аппарата управления	6320	-	-
	в том числе:			
	расходы, связанные с оплатой труда (включая начисления)	6321	-	-
	выплаты, не связанные с оплатой труда	6322	-	-
	расходы на служебные командировки и деловые поездки	6323	-	-
	содержание помещений, зданий, автомобильного транспорта и иного имущества (кроме ремонта)	6324	-	-
	ремонт основных средств и иного имущества	6325	-	-
	прочие	6326	-	-
	Приобретение основных средств, инвентаря и иного	6330	-	-
	Прочие	6350	-	-
	Всего использовано средств	6300	-	-
	Остаток средств на конец отчетного года	6400	-	-

Руководитель



(подпись)

20 марта 2020 г.



**Пояснения к бухгалтерскому балансу
и отчету о финансовых результатах (тыс. руб)**

**1. Нематериальные активы и расходы на научно-исследовательские, опытно-конструкторские и технологические работы (НИОКР)
1.1. Наличие и движение нематериальных активов**

с.1

Наименование показателя	Код	Период	Изменения за период						На конец периода			
			На начало года		Выбыло		Убыток от обесценения	Переоценка		первоначальная стоимость	накопленная амортизация и убытки от обесценения	
			первоначальная стоимость	накопленная амортизация и убытки от обесценения	Поступило	первоначальная стоимость		накопленная амортизация и убытки от обесценения	Первоначальная стоимость			Накопленная амортизация
Нематериальные активы - всего	5100	за 2019г.	-	-	-	-	-	-	-	-	-	-
	5110	за 2018г.	-	-	-	-	-	-	-	-	-	-
в том числе:	5101	за 2019г.	-	-	-	-	-	-	-	-	-	-
	5111	за 2018г.	-	-	-	-	-	-	-	-	-	-

1.2. Первоначальная стоимость нематериальных активов, созданных самой организацией

Наименование показателя	Код		На 31 декабря 2018 г.		На 31 декабря 2017 г.	
	5120	5121	-	-	-	-
Всего						
в том числе:						

1.3. Нематериальные активы с полностью погашенной стоимостью


Наименование показателя	Код	На 31 декабря 2019 г.	На 31 декабря 2018 г.	На 31 декабря 2017 г.
Всего	5130	-	-	-
в том числе:	5131	-	-	-

1.4. Наличие и движение результатов НИОКР

Наименование показателя	Код	Период	Изменения за период				На конец периода		
			На начало года		Выбыло		первоначальная стоимость	часть стоимости, списанной на расходы	
			первоначальная стоимость	часть стоимости, списанной на расходы	первоначальная стоимость	часть стоимости, списанной на расходы			
НИОКР - всего	5140	за 2019г.	-	-	-	-	-	-	-
	5150	за 2018г.	-	-	-	-	-	-	-
в том числе:	5141	за 2019г.	-	-	-	-	-	-	-
	5151	за 2018г.	-	-	-	-	-	-	-

1.5. Незаконченные и неоформленные НИОКР и незаконченные операции по приобретению нематериальных активов

Наименование показателя	Код	Период	На начало года	Изменения за период			На конец периода
				затраты за период	списано затрат как не давших положительного результата	принято к учету в качестве нематериальных активов или НИОКР	
Затраты по незаконченным исследованиям и разработкам - всего	5160	за 2019г.	-	-	-	-	
	5170	за 2018г.	-	-	-	-	
в том числе:	5161	за 2019г.	-	-	-	-	
	5171	за 2018г.	-	-	-	-	
незаконченные операции по приобретению нематериальных активов - всего	5180	за 2019г.	-	-	-	-	
	5190	за 2018г.	-	-	-	-	
в том числе:	5181	за 2019г.	-	-	-	-	
	5191	за 2018г.	-	-	-	-	



Руководитель (подпись) Ирина Викторовна

20 марта 2020 г.

2. Основные средства

2.1. Наличие и движение основных средств

Наименование показателя	Код	Период	На начало года		Изменения за период						На конец периода		
			первоначальная стоимость	накопленная амортизация	Поступило	Выбыло объектов		начислено амортизации	Переоценка		первоначальная стоимость	накопленная амортизация	
						первоначальная стоимость	накопленная амортизация		Первоначальная стоимость	накопленная амортизация			
Основные средства (без учета доходных вложений в материальные ценности) - всего	5200	за 2019г.	14	(14)	-	-	-	-	-	-	-	14	(14)
	5210	за 2018г.	14	(14)	-	-	-	-	-	-	-	14	(14)
в том числе:													
Производственный и хозяйственный инвентарь	5201	за 2019г.	14	(14)	-	-	-	-	-	-	-	14	(14)
	5211	за 2018г.	14	(14)	-	-	-	-	-	-	-	14	(14)
Учтено в составе доходных вложений в материальные ценности - всего	5220	за 2019г.	-	-	-	-	-	-	-	-	-	-	-
	5230	за 2018г.	-	-	-	-	-	-	-	-	-	-	-
в том числе:													
	5221	за 2019г.	-	-	-	-	-	-	-	-	-	-	-
	5231	за 2018г.	-	-	-	-	-	-	-	-	-	-	-

2.2. Незавершенные капитальные вложения


Наименование показателя	Код	Период	На начало года	Изменения за период			На конец периода
				затраты за период	списано	принято к учету в качестве основных средств или увеличена стоимость	
Незавершенное строительство и незаконченные операции по приобретению, модернизации и т.п. основных средств - всего	5240	за 2019г.	243 539	465 901	-	709 522	
	5250	за 2018г.	2 193	241 346	-	243 539	
в том числе: Черняховского	5241	за 2019г.	241 346	465 983	-	706 677	
	5251	за 2018г.	-	241 346	-	243 539	
Уссурийск	5242	за 2019г.	-	220	-	220	
	5252	за 2018г.	-	-	-	-	

2.3. Изменение стоимости основных средств в результате достройки, дооборудования, реконструкции и частичной ликвидации

Наименование показателя	Код	за 2019г.	за 2018г.
Увеличение стоимости объектов основных средств в результате достройки, дооборудования, реконструкции - всего	5260	-	-
в том числе:			
Уменьшение стоимости объектов основных средств в результате частичной ликвидации - всего:	5270	-	-
в том числе:	5271	-	-

2.4. Иное использование основных средств

Наименование показателя	Код	На 31 декабря 2019 г.	На 31 декабря 2018 г.	На 31 декабря 2017 г.
Переданные в аренду основные средства, числящиеся на баланс	5280	-	-	-
Переданные в аренду основные средства, числящиеся за балансом	5281	-	-	-
Полученные в аренду основные средства, числящиеся на баланс	5282	-	-	-
Полученные в аренду основные средства, числящиеся за балансом	5283	-	-	-
Объекты недвижимости, принятые в эксплуатацию и фактически используемые, находящиеся в процессе государственной регистрации	5284	-	-	-
Основные средства, переведенные на консервацию	5285	-	-	-
Иное использование основных средств (залог и др.)	5286	-	-	-
	5287	-	-	-



Руководитель Мазурова Ирина Викторовна

(подпись)


20 марта 2020 г.

3. Финансовые вложения 3.1. Наличие и движение финансовых вложений

Наименование показателя	Код	Период	На начало года				Изменения за период					На конец периода	
			первоначальная стоимость	накопленная коррек- тировка	Поступило	выбыло (погашено)		начисление процентов (включая доведенные первоначальной стоимости до номинальной)	Текущей рыночной стоимости (убытков от обесценения)	первоначальная стоимость	накопленная коррек- тировка		
						первоначальная стоимость	накопленная коррек- тировка						
Долгосрочные - всего	5301	за 2019г.	-	-	-	-	-	-	-	-	-	-	-
	5311	за 2018г.	-	-	-	-	-	-	-	-	-	-	-
в том числе:	5302	за 2019г.	-	-	-	-	-	-	-	-	-	-	-
	5312	за 2018г.	-	-	-	-	-	-	-	-	-	-	-
Краткосрочные - всего	5305	за 2019г.	-	-	4600	-	-	-	-	-	4600	-	-
	5315	за 2018г.	-	-	-	-	-	-	-	-	-	-	-
в том числе:	5306	за 2019г.	-	-	-	-	-	-	-	-	-	-	-
	5316	за 2018г.	-	-	-	-	-	-	-	-	-	-	-
Финансовых вложений - итого	5300	за 2019г.	-	-	4600	-	-	-	-	-	4600	-	-
	5310	за 2018г.	-	-	-	-	-	-	-	-	-	-	-

3.2. Иное использование финансовых вложений

Наименование показателя	Код	На 31 декабря 2019 г.	На 31 декабря 2018 г.	На 31 декабря 2017 г.
Финансовые вложения, находящиеся в залоге - всего	5320	-	-	-
в том числе:				
Финансовые вложения, переданные третьим лицам (кроме продажи) - всего	5321	-	-	-
в том числе:				
Иное использование финансовых вложений	5325	-	-	-
	5326	-	-	-
	5329	-	-	-



Руководитель (подпись) Мирна Викторовна

20 марта 2020 г.

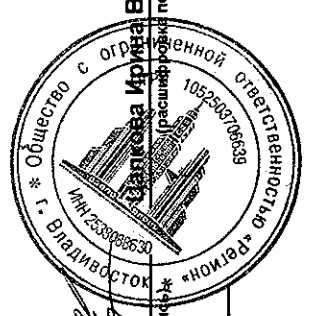
4. Запасы
4.1. Наличие и движение запасов

Наименование показателя	Код	Период	На начало года		Изменения за период					На конец периода		
			себе-стоимость	величина резерва под снижение стоимости	поступления и затраты	выбыло		убытков от снижения стоимости	оборот запасов между их группами (видами)	себе-стоимость	величина резерва под снижение стоимости	
						себе-стоимость	резерв под снижение стоимости					
Запасы - всего	5400	за 2019г.	6 520	-	17 664	-	-	-	-	-	24 184	-
	5420	за 2018г.	3 735	-	2 785	-	-	-	X	-	6 520	-
в том числе:												
Сырье, материалы и другие аналогичные ценности	5401	за 2019г.	1 119	-	17 058	-	-	-	-	-	18 178	-
	5421	за 2018г.	1 119	-	-	-	-	-	-	-	1 119	-
Готовая продукция	5402	за 2018г.	-	-	-	-	-	-	-	-	-	-
	5422	за 2018г.	-	-	-	-	-	-	-	-	-	-
Товары для перепродажи	5403	за 2019г.	-	-	-	-	-	-	-	-	-	-
	5423	за 2018г.	-	-	-	-	-	-	-	-	-	-
Товары и готовая продукция отгруженные	5404	за 2019г.	-	-	-	-	-	-	-	-	-	-
	5424	за 2018г.	-	-	-	-	-	-	-	-	-	-
Затраты в незавершенном производстве	5405	за 2019г.	5 401	-	605	-	-	-	-	-	6 006	-
	5425	за 2018г.	2 616	-	2 785	-	-	-	-	-	5 401	-
Прочие запасы и затраты	5406	за 2019г.	-	-	-	-	-	-	-	-	-	-
	5426	за 2018г.	-	-	-	-	-	-	-	-	-	-
Расходы будущих периодов (для объектов аналитического учета, которые в балансе отражаются в составе «Запасов»)	5407	за 2019г.	-	-	-	-	-	-	-	-	-	-
	5427	за 2018г.	-	-	-	-	-	-	-	-	-	-
	5408	за 2019г.	-	-	-	-	-	-	-	-	-	-
	5428	за 2018г.	-	-	-	-	-	-	-	-	-	-

4.2. Запасы в залоге

Наименование показателя	Код	На 31 декабря 2019 г.	На 31 декабря 2018 г.	На 31 декабря 2017 г.
Запасы, не оплаченные на отчетную дату - всего	5440	-	-	-
в том числе:				
Запасы, находящиеся в залоге по договору - всего	5441	-	-	-
в том числе:	5445	-	-	-
	5446	-	-	-

Руководитель Запорова Ирина Викторовна
 (подпись) (расшифровка подписи)



20 марта 2020 г.

5. Дебиторская и кредиторская задолженность
5.1. Наличие и движение дебиторской задолженности

Наименование показателя	Код	Период	На начало года		Изменения за период						На конец периода				
			учтенная по условиям договора	величина резерва по сомнительным долгам	поступление		выбыло		перевод из долгосрочную задолженность	перевод из дебиторской в кредиторскую задолженность	перевод из кредиторов в дебиторскую задолженность	учтенная по условиям договора	величина резерва по сомнительным долгам		
					в результате хозяйственных операций (сумма долга по сделке, операциям)	причитающиеся проценты, штрафы и иные начисления	погашение	списание на финансовый результат						восстановление резерва	
Долгосрочная дебиторская задолженность - всего	5501	за 2019г.	-	-	-	-	-	-	-	-	-	-	-	-	-
	5521	за 2018г.	-	-	-	-	-	-	-	-	-	-	-	-	-
в том числе:															
	5502	за 2019г.	-	-	-	-	-	-	-	-	-	-	-	-	-
Расчеты с покупателями и заказчиками	5522	за 2018г.	-	-	-	-	-	-	-	-	-	-	-	-	-
	5503	за 2019г.	-	-	-	-	-	-	-	-	-	-	-	-	-
Авансы выданные	5523	за 2018г.	-	-	-	-	-	-	-	-	-	-	-	-	-
	5504	за 2019г.	-	-	-	-	-	-	-	-	-	-	-	-	-
Прочая	5524	за 2018г.	-	-	-	-	-	-	-	-	-	-	-	-	-
	5505	за 2019г.	-	-	-	-	-	-	-	-	-	-	-	-	-
Краткосрочная дебиторская задолженность - всего	5525	за 2018г.	-	-	-	-	-	-	-	-	-	-	-	-	-
	5510	за 2019г.	320 112	-	60 112	-	(220 290)	-	-	-	6 611	-	166 628	-	166 628
в том числе:															
	5530	за 2018г.	57 938	-	276 701	-	(15 069)	-	-	-	-	-	24	-	320 112
Расчеты с покупателями и заказчиками	5511	за 2019г.	9	-	-	-	-	-	-	-	-	-	-	-	9
	5531	за 2018г.	14 679	-	-	-	(14 670)	-	-	-	-	-	-	-	9
Авансы выданные	5512	за 2019г.	47 514	-	13 421	-	(29 112)	-	-	-	-	-	-	-	31 823
	5532	за 2018г.	320	-	47 511	-	(317)	-	-	-	-	-	-	-	47 514
Прочая	5513	за 2019г.	272 072	-	46 346	-	(191 176)	-	-	-	-	-	-	-	133 851
	5533	за 2018г.	42 939	-	229 190	-	(82)	-	-	-	-	-	-	-	272 072
Итого	5514	за 2019г.	-	-	-	-	-	-	-	-	-	-	-	-	-
	5534	за 2018г.	-	-	-	-	-	-	-	-	-	-	-	-	-
	5500	за 2019г.	320 112	-	60 112	-	(220 290)	-	-	-	X	-	-	-	166 628
	5520	за 2018г.	57 938	-	276 701	-	(15 069)	-	-	-	X	-	-	-	320 112

5.2. Просроченная дебиторская задолженность

Наименование показателя	Код	На 31 декабря 2019 г.		На 31 декабря 2018 г.		На 31 декабря 2017 г.	
		учтенная по условиям договора	балансовая стоимость	учтенная по условиям договора	балансовая стоимость	учтенная по условиям договора	балансовая стоимость
Всего	5540	-	-	-	-	-	-
в том числе:							
расчеты с покупателями и заказчиками	5541	-	-	-	-	-	-
расчеты с поставщиками и заказчиками (в части авансовых платежей, предоплат)	5542	-	-	-	-	-	-
прочая	5543	-	-	-	-	-	-
	5544	-	-	-	-	-	-

5.3. Наличие и движение кредиторской задолженности

Наименование показателя	Код	Период	Остаток на начало года	Изменения за период						Остаток на конец периода	
				поступление			выбыло				
				в результате хозяйственных операций (сумма долга по сделке, операции)	причитающиеся проценты, штрафы и иные начисления	погашение	списание на финансовый результат	перевод из долгосрочную задолженность	перевод из дебиторской в кредиторскую задолженность		перевод из кредиторской в дебиторскую задолженность
Долгосрочная кредиторская задолженность - всего	5551	за 2019г.	-	-	-	-	-	-	-	-	-
	5571	за 2018г.	-	-	-	-	-	-	-	-	-
в том числе:											
кредиты	5552	за 2019г.	151 623	1 273	-	(152897)	-	-	-	-	-
	5572	за 2018г.	-	182 794	-	(31 171)	-	-	-	-	-
займы	5553	за 2019г.	-	75 800	-	-	-	-	-	-	75 800
	5573	за 2018г.	706	-	-	(706)	-	-	-	-	151 623
прочая	5554	за 2019г.	-	-	-	-	-	-	-	-	-
	5574	за 2018г.	-	-	-	-	-	-	-	-	-
	5555	за 2019г.	-	-	-	-	-	-	-	-	-
	5575	за 2018г.	-	-	-	-	-	-	X	X	-
Краткосрочная кредиторская задолженность - всего	5560	за 2019г.	450 524	334 693	3 673	(4 325)	-	-	6 611	-	791 701
	5580	за 2018г.	25 409	523 667	648	(99679)	-	-	-	24	450 522
в том числе:											
расчеты с поставщиками и подрядчиками	5561	за 2019г.	13 366	130	-	(652)	-	-	-	-	12 845
	5581	за 2018г.	22 667	5 100	-	(14 401)	-	-	-	-	13 139
авансы полученные	5562	за 2019г.	428 632	308 393	-	-	-	-	-	-	737 025
	5582	за 2018г.	-	428 632	-	-	-	-	-	-	428 632
расчеты по налогам и взносам	5563	за 2019г.	135	259	-	-	-	-	2	-	396
	5583	за 2018г.	112	104	-	(105)	-	-	-	24	135
кредиты	5564	за 2019г.	-	-	3 673	(3 673)	-	-	-	-	-
	5584	за 2018г.	-	648	648	(648)	-	-	-	-	-
займы	5565	за 2019г.	8 319	430	-	-	-	-	-	-	8 749
	5585	за 2018г.	2 630	90 059	-	(84 525)	-	-	-	-	8 163
прочая	5566	за 2019г.	-	26 081	-	-	-	-	6 609	-	32 690
	5586	за 2018г.	-	-	-	-	-	-	-	-	-
	5567	за 2019г.	-	-	-	-	-	-	X	X	-
	5587	за 2018г.	-	-	-	-	-	-	X	X	-
Итого	5550	за 2019г.	450 524	334 693	3 673	(4 325)	-	X	X	X	867 501
	5570	за 2018г.	25 409	523 667	648	(99 679)	-	X	X	X	602 145

5.4. Просроченная кредиторская задолженность

Наименование показателя	Код	На 31 декабря 2019 г.	На 31 декабря 2018 г.	На 31 декабря 2017 г.
Всего	5590	-	-	-
в том числе:				
расчеты с поставщиками и подрядчиками	5591	-	-	-
расчеты с покупателями и заказчиками	5592	-	-	-
прочая задолженность	5593	-	-	-
	5594	-	-	-



Цапкова Ирина Викторовна
(расшифровка подписи)


Руководитель _____
(подпись)

20 марта 2020 г.

6. Затраты на производство (расходы на продажу)*

Наименование показателя	Код	за 2019г.	за 2018г.
Материальные затраты	5610	-	-
Расходы на оплату труда	5620	-	68
Отчисления на социальные нужды	5630	-	21
Амортизация	5640	-	-
Прочие затраты	5650	605	2 785
Итого по элементам	5660	605	2 874
Фактическая себестоимость проданных товаров	5665	-	-
Изменение остатков (прирост [-]); незавершенного производства, готовой продукции и др.	5670	(605)	(2 785)
Изменение остатков (уменьшение [+]); незавершенного производства, готовой продукции и др.	5680	-	-
Итого расходы по обычным видам деятельности	5600	7	89

* - Для организаций, осуществляющих торговую деятельность добавлена строка 5665, учитывающая фактическую себестоимость товаров



Руководитель

(подпись)

20 марта 2020 г.

7. Оценочные обязательства

Наименование показателя	Код	Остаток на начало года	Признано	Погашено	Списано как избыточная сумма	Остаток на конец периода
Оценочные обязательства - всего	5700	-	4	-	-	4
в том числе:	5701	-	-	-	-	-



Цапкова Ирина Викторовна
(расшифровка)

(подпись)

Руководитель

20 марта 2020 г.

8. Обеспечения обязательств

Наименование показателя	Код	На 31 декабря 2019 г.	На 31 декабря 2018 г.	На 31 декабря 2017 г.
Полученные - всего	5800	-	-	-
в том числе:				
Выданные - всего	5801	-	-	-
в том числе:	5810	-	-	-
	5811	-	-	-



Цапкова Ирина Викторовна
(подпись)


(Handwritten signature)

Руководитель

20 марта 2020 г.

9. Государственная помощь

Наименование показателя	Код	за 2019г.		за 2018г.
		На начало года	Получено за год	Возвращено за год На конец года
Получено бюджетных средств - всего	5900	-	-	-
в том числе:				
на текущие расходы	5901	-	-	-
на вложения во внеоборотные активы	5905	-	-	-
Бюджетные кредиты - всего				
в том числе:				
за 2019г.	5910	-	-	-
за 2018г.	5920	-	-	-
за 2019г.	5911	-	-	-
за 2018г.	5921	-	-	-



Руководитель Накова Ирина Викторовна
(подпись)

20 марта 2020 г.

**ПОЯСНЕНИЯ
К БУХГАЛТЕРСКОМУ БАЛАНСУ И ОТЧЕТУ О
ФИНАНСОВЫХ РЕЗУЛЬТАТАХ
ООО «Регион»**

1. Общие сведения

Данные пояснения являются неотъемлемой частью годовой бухгалтерской отчетности ООО «Регион» (далее – Общество,) за 2019 год, сформированной исходя из действующих в Российской Федерации правил бухгалтерского учета и отчетности.

1.1. Описание Общества

Полное фирменное наименование Общества:

- На русском языке – ООО «Регион»

Сокращенное наименование Общества:

- На русском языке – ООО «Регион»

**Сведения об изменениях в наименовании и организационно-правовой форме Общества:
(если были)**

**Сведения о государственной регистрации Сокращенное наименование Общества:ООО
«Регион»**

- Дата государственной регистраии: 25.01.2005г.
- Номер свидетельства о государственной регистрации: 01768139
- Орган, осуществивший государственную регистрацию: ИФНС по Первореченскому району г.Владивостока
- Основной государственный регистрационный номер: 1052503706639 присвоен Инспекцией Министерства Российской Федерации по налогам и сборам Первореченскому району г.Владивостока
- Свидетельство серии 25. №01768139

Идентификационный номер налогоплательщика Общества:

2538088630

Отраслевая принадлежность Общества:

По Общероссийскому классификатору видов экономической деятельности (ОКВЭД):

- 71.12.2

Место нахождения, почтовый адрес Общества и контактные телефоны:

- Место нахождения: 690049 ,г.Владивосток,пр-т.100 лет Владивостоку ,д.84 кв.45
- Почтовый адрес: 690049 ,г.Владивосток,пр-т.100 лет Владивостоку ,д.84 кв.45
- Тел.84232 (200-91-11)
- Адрес электронной почты: infooskregion@gmail.com
- Акционерами/Участникам общества являются :
- -Горшенин Алексей Юрьевич
- -Хе Владислав Сергеевич

Численность персонала Общества по состоянию на 31 декабря 2018 года составила 22 человека (на 31 декабря предыдущего года – 4 человека).

Основными видами деятельности Общества в соответствии с Уставом являются: деятельность заказчика-застройщика ,генерального подрядчика.

Общество не имело в отчетном периоде филиалов и представительств.

(если есть филиалы- указать)

2. Учетная политика

Настоящая бухгалтерская отчетность Общества подготовлена на основе учетной политики, основными положениями которой являются следующие:

2.1. Порядок и способ ведения бухгалтерского учета

Обязанность по ведению бухгалтерского учета возложена на главного бухгалтера (ч. 3 ст. 7 Федерального закона от 06.12.2011 № 402-ФЗ "О бухгалтерском учете").

Бухгалтерский учет ведется с использованием специализированной бухгалтерской компьютерной программы "1С:Бухгалтерия 8", редакция 3.0.

Рабочий план счетов организации приведен в Приложении № 2. к данному приказу.

2.2. Первичные учетные документы

Каждый факт хозяйственной жизни подлежит оформлению первичным учетным документом

Первичные учетные документы составляются на бумажном носителе или в виде электронных документов, подписанных электронной подписью.

Формы первичных учетных документов, применяемые организацией, приведены в Приложении № 3 к данному приказу.

Движение первичных учетных документов регулируется графиком документооборота, который утверждается отдельным приказом руководителя организации.

2.3. Регистры бухгалтерского учета

Бухгалтерский учет ведется с применением регистров, предусмотренных используемой бухгалтерской программой "1С:Бухгалтерия 8", ред. 3.0.

Формы регистров бухгалтерского учета, применяемые организацией, приведены в Приложении № 4 к данному приказу.

Регистры бухгалтерского учета составляются и на бумажном носителе, и/или в электронной форме (п.6 ст.10 Федерального закона от 06.12.11 № 402-ФЗ "О бухгалтерском учете").

2.4. Исправление ошибок и изменение учетной политики

Существенной признается ошибка, составляющая 5 % от общей суммы соответствующей статьи бухгалтерской отчетности.

Организация, являясь субъектом малого предпринимательства, исправляет существенные ошибки предшествующего отчетного года, выявленные после утверждения бухгалтерской отчетности за этот год, без ретроспективного пересчета сравнительных показателей отчетности с включением прибыли или убытка, возникших в результате исправления указанной ошибки, в состав прочих доходов или расходов текущего отчетного периода в соответствии с п. п. 9, 14 Положения по бухгалтерскому учету "Исправление ошибок в бухгалтерском учете и отчетности" (ПБУ 22/2010), утвержденного Приказом Минфина России от 28.06.2010 № 63н.

Последствия изменения Учетной политики организация отражает в бухгалтерской отчетности перспективно.

2.5. Инвентаризация активов и обязательств

Инвентаризация активов и обязательств проводится по распоряжению руководителя организации перед составлением годовой бухгалтерской отчетности, а также в иных случаях, предусмотренных законодательством, в порядке, определенном Методическими указаниями по инвентаризации имущества и финансовых обязательств, утвержденными Приказом Минфина России от 13.06.1995 № 49.

2.6. Применение положений по бухгалтерскому учету

В связи с отнесением организации к субъектам малого предпринимательства, организация не применяет следующие Положения по бухгалтерскому учету:

- Положение по бухгалтерскому учету "Учет договоров строительного подряда" (ПБУ 2/2008), утвержденное Приказом Минфина России от 24.10.2008 № 116н
- Положение по бухгалтерскому учету "Оценочные обязательства, условные обязательства и условные активы" (ПБУ 8/2010), утвержденное Приказом Минфина России от 13.12.2010 № 167н
- Положение по бухгалтерскому учету "Информация о связанных сторонах" (ПБУ 11/2008), утвержденное Приказом Минфина России от 29.04.2008 № 48н
- Положение по бухгалтерскому учету "Информация по сегментам" (ПБУ 12/2010), утвержденное Приказом Минфина России от 08.11.2010 № 143н
- Положение по бухгалтерскому учету "Информация по прекращаемой деятельности" (ПБУ 16/02), утвержденное Приказом Минфина России от 02.07.2002 № 66н

- Положение по бухгалтерскому учету "Учет расчетов по налогу на прибыль организаций" (ПБУ 18/02), утвержденное Приказом Минфина России от 19.11.2002 № 114н

2.7. Учет основных средств

В составе основных средств учитываются активы, удовлетворяющие критериям признания и стоимостью более 40 000 рублей (пункт 5 ПБУ 6/01).

Переоценка основных средств не производится (пункт 15 ПБУ 6/01).

Для начисления амортизации основных средств применяется линейный способ для всех основных средств (п. 17 ПБУ 6/01).

Срок полезного использования основных средств определяется исходя из ожидаемого срока использования объекта и утверждается приказом руководителя (п. 20 ПБУ 6/01).

2.8. Учет нематериальных активов

Организация не будет проверять нематериальные активы на обесценение в порядке, определенном МСФО (п. 22 ПБУ 14/07).

Срок полезного использования нематериальных активов определяется исходя из срока действия прав организации на результат интеллектуальной деятельности или средство индивидуализации и периода контроля над активом (п. 26 ПБУ 14/07).

Переоценка нематериальных активов не производится (п. 17 ПБУ 14/07).

Стоимость нематериальных активов погашается путем накопления сумм амортизационных отчислений на отдельном счете.

Определение ежемесячной суммы амортизационных отчислений по нематериальному активу производится линейным способом (п. 28 ПБУ 14/2007).

2.9. Учет расходов на научно-исследовательские и опытно-конструкторские работы

Стоимость НИОКР, которые дали положительный результат, списывается линейным способом исходя из ожидаемого срока использования полученных результатов от этих работ (п. 11 ПБУ 17/02).

2.10. Учет спецодежды, спецоснастки, хозяйственного инвентаря

Активы, удовлетворяющие условиям признания ОС, перечисленным в п. 4 ПБУ 6/01, стоимость которых за единицу не превышает 40 000 руб., учитываются в составе МПЗ.

Для обеспечения контроля за сохранностью активов со сроком использования более 12 месяцев, учитываемых в составе МПЗ, стоимость таких активов после их передачи в производство (эксплуатацию) принимается на забалансовый учет.

Стоимость спецодежды и спецоснастки вне зависимости от установленного срока эксплуатации погашается линейным способом исходя из сроков ее полезного использования.

2.11. Учет сырья и материалов

Сырье и материалы принимаются к учету по фактической себестоимости. Транспортно-заготовительные расходы включаются в себестоимость приобретенных ценностей.

Единица бухгалтерского учета материально-производственных запасов может быть номенклатурный номер

При отпуске материалов в производство или на иные цели их оценка производится следующим способом – По средней. (п. 16 ПБУ 5/01)

Тара и тарные материалы учитываются по фактической себестоимости.

2.12. Учет товаров

Товары учитываются по стоимости, в которую включаются затраты, связанные с их приобретением.

Затраты на заготовку и доставку товаров до центральных складов (баз), производимые до момента передачи товаров в продажу, включаются в стоимость товаров (п. 13 ПБУ 5/01).

Организация не создает резерв под снижение стоимости товаров.

Для оценки товаров при их передаче на продажу или иные цели используется один способ ко всем товарам: По средней (п. 16 ПБУ 5/01).

Учет товаров в розничной торговле осуществляется По стоимости приобретения (п. 13 ПБУ 5/01).

2.13. Доходы, расходы

Учет доходов и расходов ведется методом начисления

Управленческие расходы, накопленные на счете 26 "Общехозяйственные расходы" в качестве условно-постоянных ежемесячно списываются в дебет счета 90 "Продажи", субсчет 90.08 "Управленческие расходы", в полной сумме (п. 9 ПБУ 10/99).

Расходы на продажу ежемесячно списываются на расходы периода в полной сумме (п. 9 ПБУ 10/99).

Расходы по кредитам и займам признаются прочими расходами (п. 8 ПБУ 10/99).

Пересчет обязательств, выраженных в иностранной валюте производится ежемесячно (п. 12 ПБУ 4/99, п. 8 ПБУ 3/2006).

Выручка от выполнения работ, оказания услуг, продажи продукции с длительным циклом изготовления признается по мере готовности работы, услуги, продукции.

Расходы будущих периодов списываются равномерно.

2.14. Изменения в учетной политике на 2019 год по сравнению с 2018 годом

Изменения в учетную политику на 2019 год не вносились.

Общество не вносило и не предполагает вносить изменения в учетную политику на 2019 год, которые могут оказать существенное влияние на финансовую отчетность Общества, кроме изменений, предусмотренных законодательством.

3. Пояснения к существенным статьям бухгалтерского баланса

3.1. Основные средства (статья 1150 Бухгалтерского баланса)

Информация об изменении первоначальной стоимости основных средств и сумм накопленной амортизации по группам основных средств представлена в таблице:

в тыс.руб.

Группа внеоборотных активов	Здания	Сооружения	Земельные участки	Машины и оборудование	Транспортные средства	Производственный и хозяйственный инвентарь	Незавершенное строительство	Авансы выданные, капитального характера	Итого
Первоначальная стоимость									
Остаток на 01.01.2018									
Поступления									
Перемещение									
Выбытия									
Остаток на 31.12.2018			2 193				241346		243539
Поступления									
Перемещение									
Выбытия							465983		465983
Остаток на 31.12.2019			2 193						
Амортизация									
Остаток на 01.01.2018									
Амортизация за отчетный год									
Выбытия									
Остаток на 31.12.2018									
Амортизация за отчетный год									
Выбытия							24184		
Остаток на 31.12.2019			2 193						
Балансовая стоимость									
На 1 января 2018									
На 31 декабря 2018			2 193				241346		243539
На 31 декабря 2019			2 193				707329		709522

Переоценка основных средств в 2019 году не проводилась (в 2018 году: не проводилась).

Капитальные вложения Общества включают следующее:

Виды капитальных вложений	31.12.2019	31.12.2018
Строительство, модернизация и реконструкция объектов основных средств		
Приобретение отдельных объектов основных средств		2 193
Оборудование к установке		
Авансы выданные капитального характера	707329	241346
Прочие		
Итого:	709522	243539

3.2. Дебиторская задолженность (статья 1230 Бухгалтерского баланса)

Вид задолженности	Всего задолженность	Резерв по сомнительным долгам	Задолженность, за вычетом резерва по сомнительным долгам
На 31.12.2019			
Дебиторская задолженность покупателей и заказчиков	9		
Авансы выданные поставщикам и подрядчикам	31823		
Расчеты по налогам и сборам	250		
Прочая дебиторская задолженность	134546		
Итого на 31.12.2018:	166628		

Вид задолженности	Всего задолженность	Резерв по сомнительным долгам	Задолженность, за вычетом резерва по сомнительным долгам
На 31.12.2018			
Дебиторская задолженность покупателей и заказчиков	9		
Авансы выданные поставщикам и подрядчикам	47514		
Расчеты по налогам и сборам	274		
Прочая дебиторская задолженность	272314		
Итого на 31.12.2017:	320112		

Резервы по сомнительным долгам не создавались, так как нет просроченной дебиторской задолженности.

В 2019 году не было фактов погашения дебиторской задолженности покупателей и заказчиков путем неденежных расчетов (в 2018 году: не было).

3.3. Денежные средства и денежные эквиваленты (статья 1250 Бухгалтерского баланса):

Информация о денежных эквивалентах приведена ниже:

Вид задолженности	31.12.2019	31.12.2018
Денежные средства в кассе		
Денежные средства на банковских счетах	1634	5801
Денежные эквиваленты		
Итого:	1634	5801

3.4. Прочие оборотные активы (статья 1260 Бухгалтерского баланса)

В состав прочих оборотных активов входят следующие статьи:

Статья	31.12.2019	31.12.2018

Статья	31.12.2019	31.12.2018
аккредитив	0	65523
Итого:	0	65523

3.5. Уставный капитал (статья 1310 Бухгалтерского баланса):

По состоянию на 31 декабря 2019 года и 31 декабря 2018 года уставный капитал составляет 40 010 тысяч рублей .

3.6. Распределение прибыли

Прилагаемая бухгалтерская отчетность не отражает распределение прибыли за 2019 год. В 2019 и 2018 годах чистая прибыль не выплачивались.

3.7. Кредиты и займы (статьи 1410 и 1510 Бухгалтерского баланса)

Информация о задолженности Общества по действующим кредитным договорам и договорам займа представлена в таблице:

	Долгосрочные		Краткосрочные	
	31.12.2019	31.12.2018	31.12.2019	31.12.2018
Кредиты банков, всего:				
ПАО Сбербанк	0	151 623		
Займы, всего:				
ООО «Авангард»	75800		8344	7 914
Цапкова И.В.		0		
ООО «Мосгорпроект-мастерская №5»			405	508
Итого кредиты и займы:	75800	151623	8749	8319

По состоянию на 31 декабря 2019 года суммы открытых, но не использованных кредитных линий (в том числе овердрафтов) составляют 0 (на 31 декабря 2018 года:0).

Сумма уплаченных процентов составила 4 946 523 рубля 85 копеек в 2018 году (в 2018 году: 647 677 рублей 12 копеек).

3.8. Кредиторская задолженность (статья 1520 Бухгалтерского баланса)

в тыс.руб.

Вид задолженности	31.12.2019	31.12.2018
Расчеты с поставщиками и подрядчиками	10558	11070
Авансы полученные от покупателей и заказчиков	737025	428632
Расчеты с бюджетом	396	135
Расчеты с персоналом		
Прочая кредиторская задолженность	34973	2366

Вид задолженности	31.12.2019	31.12.2018
Итого:	782952	442203

4. Пояснения к существенным статьям отчета о финансовых результатах

4.1. Доходы по обычным видам деятельности (статья 2110 Отчета о финансовых результатах)

Выручка от оказания услуг, выполнения работ (за минусом косвенных налогов) составила:

в тыс.руб

Статья	2019	2018
Выручка от основной деятельности (функции строительного контроля)	0	0
Выручка по деятельности заказчика-застройщика	-	
Прочая выручка		
Итого:	0	0

4.2. Расходы по обычным видам деятельности

4.2.1. Состав себестоимости (статья 2120 Отчета о финансовых результатах)

Расшифровка расходов на продажу продукции, товаров, оказание услуг, выполнение работ (за минусом НДС, акцизов и аналогичных обязательных платежей) представлена в таблице:

в тыс. руб.

Элементы затрат	2019	2019
Затраты на оплату труда		
Отчисления на социальные нужды		
Услуги по ремонту и техническому обслуживанию оборудования		
Амортизация основных средств		
Услуги сторонних организация		
Затраты по аренде		
Материальные затраты		0
Прочие затраты		
Налог на имущество		
Итого:		

4.2.2. Состав управленческих расходов (статья 2220 Отчета о финансовых результатах)

Расшифровка управленческих расходов представлена в таблице:

в тыс. руб.

Элементы затрат	2019	2018
Затраты на оплату труда	7	
Отчисления на социальные нужды		
Услуги охраны		
Амортизация основных средств и доходных вложений в материальные ценности		
Консультационные услуги		
Обслуживание программных продуктов		
Командировочные расходы		
Прочие затраты		
Итого:	7	

4.3. Прочие доходы и расходы (статьи 2340 и 2350 Отчета о финансовых результатах)**4.3.1. Состав прочих доходов (статья 2340 Отчета о финансовых результатах)**

в тыс.руб.

Наименование показателя	2019	2018
Проценты к получению		
Доходы от продажи и прочего выбытия активов	77	37
Штрафы, пени, неустойки за нарушение условий хозяйственных договоров		
Прибыль прошлых лет, выявленная в отчетном году		
Суммы кредиторской задолженности, по которой истек срок исковой давности		
Курсовые разницы		
Прочие доходы		
Итого:	77	37

4.3.2. Состав прочих расходов (статья 2350 Отчета о финансовых результатах)

в тыс.руб.

Наименование показателя	2019	2018
Расходы, связанные с продажей и прочим выбытием активов		
Курсовые разницы		
Расходы на оплату услуг кредитных организаций	241	400
Расходы по начислению оценочных резервов		
Штрафы, пени и неустойки		
Убытки прошлых лет, выявленные в отчетном году		
Прочие расходы		
Итого:	241	400

5. Расчеты со связанными сторонами**5.1. Перечень связанных сторон**

Общество раскрывает информацию по следующим группам связанных сторон:

Наименование	Характер отношений
--------------	--------------------

Наименование	Характер отношений
Учредитель: - Горшенин А.Ю. - Хе С.В. Генеральный директор : - Цапкова И.В., ООО «Авангард»	Компании под общим контролем Контролируются Обществом (включая прямое и не прямое участие)

6.2. Операции со связанными сторонами за отчетный период

Общество осуществляло следующие операции со связанными сторонами:

в тыс.руб.

Наименование		Компании под общем контролем	Дочерние компании	Зависимые компании
2019 год				
Доходы от реализации				
Итого доходов:				
Расходы				
ООО «Авангард»				456853
Итого расходов:				456853
Прочие доходы и расходы				
Проценты к получению				
Проценты по займам к уплате				
Дивиденды к получению				
Дивиденды к уплате				
Прочие доходы				
Прочие расходы				
Итого прочие доходы и расходы				

6.3. Состояние расчетов со связанными сторонами на отчетную дату

По состоянию на 31 декабря 2019 года и 31 декабря 2018 года задолженность связанных сторон перед Обществом и Общества перед связанными сторонами составляет:

в тыс.руб.

Наименование	Компании под общем контролем	Дочерние компании	Зависимые компании
На 31.12.2019 года			
Дебиторская задолженность:			
По товарам и услугам			18328
Прочая дебиторская задолженность			
По займам выданным (с учетом процентов)			
Итого дебиторская задолженность:			18328
Кредиторская задолженность:			
По товарам и услугам			
Прочая кредиторская задолженность			
По займам полученным (с учетом процентов)			83539
Итого кредиторская задолженность:			83539
Прочие расчеты:			
Обеспечения полученные			
Обеспечения предоставленные			
На 31.12.2018 года			
Дебиторская задолженность:			
По товарам и услугам			
Прочая дебиторская задолженность			
По займам выданным (с учетом процентов)			
Итого дебиторская задолженность:			
Кредиторская задолженность:			
По товарам и услугам			
Прочая кредиторская задолженность			
По займам полученным (с учетом процентов)			580
Итого кредиторская задолженность:			580
Прочие расчеты:			
Обеспечения полученные			
Обеспечения предоставленные			

В том числе указываются операции со связанными сторонами- физическими лицами

6.4. Вознаграждения основному управленческому персоналу

Затраты Общества по оплате услуг основного управленческого персонала включают в себя:

Наименование статьи	2019	2018
Краткосрочные вознаграждения, всего		
в том числе:		
по оплате труда	944	242
компенсационные выплаты		
по оплате ежегодного отпуска		
налоги и обязательные платежи, начисленные в бюджеты и внебюджетные фонды	195	64
вознаграждения за услуги по управлению Обществом, всего		
в том числе:		

Наименование статьи	2019	2018
Генеральный директор	1139	

7. Информация о рисках хозяйственной деятельности

Деятельность Общества подвержена влиянию различных рисков, которые могут оказать негативное воздействие на достижение поставленных целей. В целях управления возможными рисками в Обществе внедрен и развивается риск-ориентированный подход к ведению бизнеса, призванный обеспечить принятие руководством Общества наиболее эффективных управленческих решений в условиях неопределенности, а также выявить возможности для достижения целей Общества. Советом директоров Общества ежегодно утверждается Программа по управлению рисками, осуществляется регулярная актуализация рисков с разработкой и последующим мониторингом планов действий по снижению рисков до приемлемого уровня.

Наиболее существенные риски, которые могут повлиять на деятельность Общества, сгруппированы следующим образом:

- финансовые риски, в том числе кредитный риск, риск ликвидности, рыночные риски;
- отраслевые риски;
- страновые и региональные риски;
- правовые риски;
- риски, связанные с деятельностью Общества.

Кредитный риск

Кредитный риск Общества сконцентрирован преимущественно в торговой и прочей дебиторской задолженности и выданных займах.

Дебиторская задолженность Общества представлена задолженностью коммерческих организаций, каждая из которых несет отличный от другой кредитный риск. Для сокращения риска обесценения дебиторской задолженности Общество проводит ряд процедур. Кредитный риск определяется на основании обобщения вероятностей случаев и возможного влияния событий, неблагоприятно влияющих на способность клиентов уплатить по обязательствам. Общество проводит превентивные процедуры, которые включают, но не ограничиваются авансовыми платежами, требованием залогов, банковских гарантий и гарантий сторонних лиц. Для сбора просроченной дебиторской задолженности Общество проводит ряд действий, начиная с приостановления оказания услуг и заканчивая обращениями в суды.

Общество размещает свободные денежные средства в крупнейших российских банках. Для управления кредитным риском, связанным с размещением свободных денежных средств, Общество периодически проводит процедуры оценки кредитоспособности банков. Для облегчения такой оценки депозиты преимущественно размещаются в банках, где Общество уже имеет текущий расчетный счет и может легко отслеживать деятельность таких кредитных учреждений, а также в банках, имеющих высокий кредитный рейтинг от крупнейших рейтинговых агентств.

Риск ликвидности

В условиях неблагоприятной конъюнктуры рынка заемного капитала Общество мониторит риск нехватки средств на этапе подготовки бюджета денежных потоков и анализа его выполнения. Цель Общества – поддержание баланса между обеспечением денежными средствами и гибкостью

посредством использования банковских овердрафтов, банковских кредитов и облигаций. Бюджет денежных потоков учитывает сроки поступлений и выбытий денежных средств от операций Общества. На основании прогнозных денежных потоков принимается решение об инвестировании свободных денежных средств или привлечении внешнего финансирования. Реализация политики управления риском ликвидности обеспечивает Обществу достаточные денежные средства для оплаты обязательств в срок.

Рыночный риск

Значительные рыночные риски – это риск изменения процентных ставок и риск изменения курсов валют.

Риск изменения процентных ставок

Риск изменения процентных ставок сконцентрирован в риске неисполнения обязательств по кредитным договорам (ограничительных условий, неисполнение которых предоставляет кредитному учреждению право произвести увеличение процентной ставки на размер, определенный кредитным договором), а также в риске увеличения ключевой ставки ЦБ РФ.

Риск изменения курсов валют

Общество подвергается валютному риску в той степени, в какой существует отличие между валютами, в которых номинированы активы и обязательства, и соответствующей функциональной валютой Общества (российский рубль).

Общество считает нецелесообразным использование рыночных инструментов хеджирования валютного риска. Политика Общества по управлению валютным риском осуществляется на этапе заключения договоров, в частности:

- минимизируется количество договоров поставки в иностранной валюте;
- обеспечивается соблюдение пропорциональности поступлений и расходов, выраженных в иностранной валюте;
- по доходным договорам, ставки которых выражены в иностранной валюте, Общество оставляет за собой право изменения условий договоров, в том числе в случае существенного изменения курса иностранной валюты.

Правовые риски

Основные для Общества правовые риски в настоящее время связаны с изменением налогового законодательства и правового регулирования отдельных видов услуг и условий хозяйственной деятельности в отрасли.

В настоящее время в России действует ряд налогов, установленных на федеральном, региональном и местном уровнях. Эти налоги включают налог на добавленную стоимость, налог на прибыль предприятий, налог на имущество, страховые взносы (на обязательное пенсионное страхование, на обязательное социальное страхование, на обязательное медицинское страхование), а также ряд других.

Действующее налоговое законодательство содержит большое количество неясных положений и постоянно изменяется. Кроме того, толкование тех или иных положений налогового законодательства может изменяться органами судебной власти. Все это приводит к отсутствию устойчивой практики толкования и применения неясных положений налогового законодательства, что является причиной большого количества споров между налоговыми органами и налогоплательщиками. Указанные споры в основном решаются в судебном порядке, при этом

правоприменительная практика основывается на принципах государственной целесообразности. Кроме того, вопросы соблюдения налогового и иных областей законодательства (например, таможенного и валютного) являются предметом рассмотрения различных государственных органов, имеющих право налагать штрафы и взимать пени.

В соответствии с действующим законодательством, налоговые органы вправе проверить деятельность компании за период, не превышающий трех календарных лет, предшествующих году, в котором вынесено решение о проведении проверки. Также, в отношении предприятия может проводиться повторная налоговая проверка по решению вышестоящего налогового органа или в случае предоставления налогоплательщиком уточненных налоговых деклараций, в которых указана сумма налога в размере, меньшем ранее заявленного.

Все подобные факты приводят к возникновению налоговых рисков, значительно превышающих те, которые являются привычными для организаций в странах с более развитой налоговой системой.

По мнению руководства, по состоянию на 31 декабря 2018 года соответствующие положения законодательства интерпретированы им корректно, и вероятность сохранения положения, в котором находится Общество в связи с налоговым, валютным и таможенным законодательством, является высокой.

7.2. Существующие и потенциальные иски

По состоянию на 31 декабря 2019 года и 31 декабря 2018 года Общество не является участником неразрешенных судебных разбирательств, которые могли бы оказать существенное влияние на результаты хозяйственной деятельности Общества.

8. События после отчетной даты

Отсутствуют.

9. Непрерывность деятельности

По итогам работы за 2019 года Общество получило чистый убыток в размере 171 тыс. рублей.

Это объясняется тем, что в отчетном периоде выручки у Общества определялась частично, так как на данном периоде шло строительство объекта – жилого многоквартирного дома. Прибыль в полном объеме будет определена по итогам сдачи объекта.

Размер чистых активов Общества рассчитан в соответствии с порядком определения стоимости чистых активов, утвержденных приказом Минфина России от 28.08.2014 г. № 84н.

На 31.12.2019 г. чистые активы составили 39 204 тыс. руб. Это меньше уставного капитала на 806 тыс. руб. После завершения строительства и сдачи объекта, чистые активы будут увеличены и превысят сумму уставного капитала в связи с получением прибыли.

Общество планирует продолжать свою деятельность непрерывно, и не намерено прерывать деятельность в обозримом будущем.

Генеральный директор

20.03.2020




В настоящем аудиторском заключении
пронумеровано, прошнуровано и опечатано
печатью

48 (сорок восемь) листов

Директор ООО «АФ «Эксперт»



 Гарасова Е.Ю.