



ОБЩЕСТВО С ОГРАНИЧЕННОЙ ОТВЕТСТВЕННОСТЬЮ АФ
СОВЕТНИКЪ

ИНН 0278207826 КПП 027801001 ОГРН 1140280001685
р/сч 40702810301080001796 Филиал «Нижегородский» Акционерного общества «Банк ДОМ.РФ»
в г. Нижний Новгород, БИК 042202821, кор/сч 30101810300000000821
Адрес: г. Уфа, ул. Владивостокская, 1А, офис 403Б, тел. 246-99-29, afcovetnik@inbox.ru
ЧЛЕН СРО аудиторов Ассоциация «Содружество»

Аудиторское заключение
независимого аудитора
ООО АФ «СОВЕТНИКЪ»
о годовой бухгалтерской отчетности
Общества с ограниченной ответственностью
Специализированный застройщик
«Альянс-Групп»
за 2020 год

Уфа-2021

Собственнику Общества с ограниченной ответственностью
Специализированный застройщик «Альянс-Групп»

Мнение

Мы провели аудит прилагаемой годовой бухгалтерской (финансовой) отчетности Общества с ограниченной ответственностью Специализированный застройщик «Альянс-Групп» (ОГРН 1060262018410 от 13 сентября 2006 г., 453360, Республика Башкортостан, Куюргазинский район, село Ермолаево, улица Чкалова, дом 70в, кабинет 7), состоящей из бухгалтерского баланса по состоянию на 31 декабря 2020 года, отчета о финансовых результатах за 2020 год, приложений к бухгалтерскому балансу и отчету о финансовых результатах, в том числе отчета об изменениях капитала за 2020 год и отчета о движении денежных средств за 2020 год, пояснений к бухгалтерскому балансу и отчету о финансовых результатах за 2020 год, включая краткий обзор основных положений учетной политики.

По нашему мнению, прилагаемая годовая бухгалтерская (финансовая) отчетность отражает достоверно во всех существенных аспектах финансовое положение Общества с ограниченной ответственностью Специализированный застройщик «Альянс-Групп» по состоянию на 31 декабря 2020 года, финансовые результаты его деятельности и движение денежных средств за 2020 год в соответствии с правилами составления бухгалтерской (финансовой) отчетности, установленными в Российской Федерации.

Основание для выражения мнения

Мы провели аудит в соответствии с Международными стандартами аудита (МСА). Наша ответственность в соответствии с этими стандартами описана в разделе «Ответственность аудитора за аудит годовой бухгалтерской (финансовой) отчетности» настоящего заключения. Мы являемся независимыми по отношению к аудируемому лицу в соответствии с Правилами независимости аудиторов и аудиторских организаций и Кодексом профессиональной этики аудиторов, соответствующими Кодексу этики профессиональных бухгалтеров, разработанному Советом по международным стандартам этики для профессиональных бухгалтеров, и нами выполнены прочие иные обязанности в соответствии с этими требованиями профессиональной этики. Мы полагаем, что полученные нами аудиторские доказательства являются достаточными и надлежащими, чтобы служить основанием для выражения нашего мнения.

Ответственность руководства аудируемого лица за годовую бухгалтерскую (финансовую) отчетность

Руководство несет ответственность за подготовку и достоверное представление указанной годовой бухгалтерской (финансовой) отчетности в соответствии с правилами составления бухгалтерской (финансовой) отчетности, установленными в Российской Федерации, и за систему внутреннего контроля, которую руководство считает необходимой для подготовки годовой бухгалтерской (финансовой) отчетности, не содержащей существенных искажений вследствие недобросовестных действий или ошибок.

При подготовке годовой бухгалтерской (финансовой) отчетности руководство несет ответственность за оценку способности аудируемого лица продолжать непрерывно свою деятельность, за раскрытие в соответствующих случаях сведений, относящихся к непрерывности деятельности, и за составление отчетности на основе допущения о

непрерывности деятельности, за исключением случаев, когда руководство намеревается ликвидировать аудируемое лицо, прекратить его деятельность или когда у него отсутствует какая-либо иная реальная альтернатива, кроме ликвидации или прекращения деятельности.

Лица, отвечающие за корпоративное управление, несут ответственность за надзор за подготовкой годовой бухгалтерской (финансовой) отчетности Организации.

Ответственность аудитора за аудит годовой бухгалтерской (финансовой) отчетности

Наша цель состоит в получении разумной уверенности в том, что годовая бухгалтерская (финансовая) отчетность не содержит существенных искажений вследствие недобросовестных действий или ошибок, и в составлении аудиторского заключения, содержащего наше мнение. Разумная уверенность представляет собой высокую степень уверенности, но не является гарантией того, что аудит, проведенный в соответствии с МСА, всегда выявляет существенные искажения при их наличии. Искажения могут быть результатом недобросовестных действий или ошибок и считаются существенными, если можно обоснованно предположить, что в отдельности или в совокупности они могут повлиять на экономические решения пользователей, принимаемые на основе этой годовой бухгалтерской (финансовой) отчетности.

В рамках аудита, проводимого в соответствии с МСА, мы применяем профессиональное суждение и сохраняем профессиональный скептицизм на протяжении всего аудита. Кроме того, мы:

- а) выявляем и оцениваем риски существенного искажения годовой бухгалтерской (финансовой) отчетности вследствие недобросовестных действий или ошибок; разрабатываем и проводим аудиторские процедуры в ответ на эти риски; получаем аудиторские доказательства, являющиеся достаточными и надлежащими, чтобы служить основанием для выражения нашего мнения. Риск необнаружения существенного искажения в результате недобросовестных действий выше, чем риск необнаружения существенного искажения в результате ошибки, так как недобросовестные действия могут включать сговор, подлог, умышленный пропуск, искаженное представление информации или действия в обход системы внутреннего контроля;
- б) получаем понимание системы внутреннего контроля, имеющей значение для аудита, с целью разработки аудиторских процедур, соответствующих обстоятельствам, но не с целью выражения мнения об эффективности системы внутреннего контроля аудируемого лица;
- в) оцениваем надлежащий характер применяемой учетной политики, обоснованность бухгалтерских оценок и соответствующего раскрытия информации, подготовленного руководством аудируемого лица;
- г) делаем вывод о правомерности применения руководством аудируемого лица допущения о непрерывности деятельности, а на основании полученных аудиторских доказательств – вывод о том, имеется ли существенная неопределенность в связи с событиями или условиями, в результате которых могут возникнуть значительные сомнения в способности аудируемого лица продолжать непрерывно свою деятельность. Если мы приходим к выводу о наличии существенной неопределенности, мы должны привлечь внимание в нашем аудиторском заключении к соответствующему раскрытию информации в годовой бухгалтерской (финансовой) отчетности или, если такое раскрытие информации является ненадлежащим, модифицировать наше мнение. Наши выводы основаны на аудиторских доказательствах, полученных до даты нашего аудиторского заключения. Однако будущие события или условия

могут привести к тому, что аудируемое лицо утратит способность продолжать непрерывно свою деятельность;

д) проводим оценку представления годовой бухгалтерской (финансовой) отчетности в целом, ее структуры и содержания, включая раскрытие информации, а также того, представляет ли годовая бухгалтерская (финансовая) отчетность лежащие в ее основе операции и события так, чтобы было обеспечено их достоверное представление.

е) представляет ли годовая бухгалтерская (финансовая) отчетность лежащие в ее основе операции и события так, чтобы было обеспечено их достоверное представление.

Мы осуществляем информационное взаимодействие с руководителем аудируемого лица, доводя до их сведения, помимо прочего, информацию о запланированном объеме и сроках аудита, а также о существенных замечаниях по результатам аудита, в том числе о значительных недостатках системы внутреннего контроля, которые мы выявляем в процессе аудита.

Руководитель задания по аудиту,
по результатам которого составлено
аудиторское заключение
(квалификационный аттестат аудитора
№ К 012344 от 28.12.2000г.,
срок действия не ограничен, ОРНЗ 22006146317)

Генеральный директор ООО АФ "СОВЕТНИКЪ"

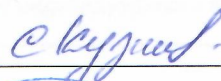
Аудиторская организация:

Общество с ограниченной ответственностью Аудиторская фирма "СОВЕТНИКЪ".

Место нахождения: 450078, г. Уфа, ул. Владивостокская, 1А, офис 403Б.

Государственная регистрация: номер 1140280001685, дата регистрационного свидетельства – 20 января 2014г.

Член СРО аудиторов Ассоциация «СОДРУЖЕСТВО».
ОРНЗ 11906012700.



С.Р. Кузейкина



Д.Р. Уразбахтина

26 октября 2021 г.

Пояснения	Наименование показателя	Код	На 31 декабря 2020 г.	На 31 декабря 2019 г.	На 31 декабря 2018 г.
	ПАССИВ				
	III. КАПИТАЛ И РЕЗЕРВЫ				
	Уставный капитал (складочный капитал, уставный фонд, вклады товарищей)	1310	20	20	10
	Собственные акции, выкупленные у акционеров	1320	-	-	-
	Переоценка внеоборотных активов	1340	-	-	-
	Добавочный капитал (без переоценки)	1350	-	-	-
	Резервный капитал	1360	-	-	-
	Нераспределенная прибыль (непокрытый убыток)	1370	10 536	-	-
	Итого по разделу III	1300	10 556	20	10
	IV. ДОЛГОСРОЧНЫЕ ОБЯЗАТЕЛЬСТВА				
	Заемные средства	1410	9 760	13 140	-
	Отложенные налоговые обязательства	1420	-	-	-
	Оценочные обязательства	1430	-	-	-
	Прочие обязательства	1450	-	-	-
	Итого по разделу IV	1400	9 760	13 140	-
	V. КРАТКОСРОЧНЫЕ ОБЯЗАТЕЛЬСТВА				
	Заемные средства	1510	-	-	-
	Кредиторская задолженность	1520	10 051	-	-
	Доходы будущих периодов	1530	-	-	-
	Оценочные обязательства	1540	89	-	-
	Прочие обязательства	1550	-	-	-
	Итого по разделу V	1500	10 140	-	-
	БАЛАНС	1700	30 456	13 160	10

Руководитель

(подпись)

Софьян Степан Ваганович

(расшифровка подписи)

19 октября 2021 г.

Отчет о финансовых результатах
за Январь - Декабрь 2020 г.

Организация	Общество с ограниченной ответственностью СЗ "АЛЬЯНС-ГРУПП"	по ОКПО	Коды		
Идентификационный номер налогоплательщика		ИНН	0710002		
Вид экономической деятельности	Строительство жилых и нежилых зданий	по ОКВЭД 2	31	12	2020
Организационно-правовая форма / форма собственности	Общества с ограниченной ответственностью / Частная собственность	по ОКОПФ / ОКФС	0233005795		
Единица измерения:	в тыс. рублей	по ОКЕИ	41.20		
			12300	16	
			384		

Пояснения	Наименование показателя	Код	За Январь - Декабрь 2020 г.	За Январь - Декабрь 2019 г.
	Выручка	2110	116 625	-
	Себестоимость продаж	2120	(104 957)	-
	Валовая прибыль (убыток)	2100	11 668	-
	Коммерческие расходы	2210	-	-
	Управленческие расходы	2220	-	-
	Прибыль (убыток) от продаж	2200	11 668	-
	Доходы от участия в других организациях	2310	-	-
	Проценты к получению	2320	-	-
	Проценты к уплате	2330	-	-
	Прочие доходы	2340	127	-
	Прочие расходы	2350	(90)	-
	Прибыль (убыток) до налогообложения	2300	11 705	-
	Налог на прибыль	2410	1169	-
	в том числе:			
	текущий налог на прибыль	2411		-
	отложенный налог на прибыль	2412	-	-
	Прочее	2460	-	-
	Чистая прибыль (убыток)	2400	10 536	-

Пояснения	Наименование показателя	Код	За Январь - Декабрь 2020 г.	За Январь - Декабрь 2019 г.
	СПРАВОЧНО			
	Результат от переоценки внеоборотных активов, не включаемый в чистую прибыль (убыток) периода	2510	-	-
	Результат от прочих операций, не включаемый в чистую прибыль (убыток) периода	2520	-	-
	Налог на прибыль от операций, результат которых не включается в чистую прибыль (убыток) периода	2530	-	-
	Совокупный финансовый результат периода	2500	10 536	-
	Базовая прибыль (убыток) на акцию	2900	-	-
	Разводненная прибыль (убыток) на акцию	2910	-	-

Руководитель



(подпись)

Софьян Степан Ваганович

(расшифровка подписи)

19 октября 2021 г.

Отчет об изменениях капитала
за Январь - Декабрь 2020 г.

Организация	<u>Общество с ограниченной ответственностью СЗ "АЛЬЯНС-</u>	Форма по ОКУД	Коды	
Идентификационный номер налогоплательщика	ПО	Дата (число, месяц, год)	0710004	
Вид экономической деятельности	<u>Строительство жилых и нежилых зданий</u>		31	2020
Организационно-правовая форма / форма собственности	Общества с ограниченной ответственностью / Частная собственность	ИНН	0233005795	
Единица измерения:	в тыс. рублей	по ОКЕИ	41.20	
		ОКОПФ / ОКФС	12300	16
			384	

1. Движение капитала

Наименование показателя	Код	Уставный капитал	Собственные акции, выкупленные у	Добавочный капитал	Резервный капитал	Нераспределенная прибыль (непокрыт	Итого
Величина капитала на 31 декабря 2018 г.	3100	10	-	-	-	-	10
<u>За 2019 г.</u>							
Увеличение капитала - всего:	3210	-	-	-	-	-	-
в том числе:							
чистая прибыль	3211	X	X	X	X	-	-
переоценка имущества	3212	X	X	-	X	-	-
доходы, относящиеся непосредственно на увеличение капитала	3213	X	X	-	X	-	-
дополнительный выпуск акций	3214	10	-	-	X	X	10
увеличение номинальной стоимости	3215	-	-	-	X	-	X
реорганизация юридического лица	3216	-	-	-	-	-	-
Уменьшение капитала - всего:	3220	-	-	-	-	-	-
в том числе:							
убыток	3221	X	X	X	X	-	-
переоценка имущества	3222	X	X	-	X	-	-
расходы, относящиеся непосредственно на уменьшение капитала	3223	X	X	-	X	-	-
уменьшение номинальной стоимости акций	3224	-	-	-	X	-	-
уменьшение количества акций	3225	-	-	-	X	-	-
реорганизация юридического лица	3226	-	-	-	-	-	-
дивиденды	3227	X	X	X	X	-	-


Наименование показателя	Код	Уставный капитал	Собственные акции, выкупленные у акционеров	Добавочный капитал	Резервный капитал	Нераспределенная прибыль (непокрытый убыток)	Итого
Изменение добавочного капитала	3230	X	X	-	-	-	X
Изменение резервного капитала	3240	X	X	X	-	-	X
Величина капитала на 31 декабря 2019 г.	3200	20	-	-	-	-	20
За 2020 г.							
Увеличение капитала - всего:	3310	-	-	-	-	10 536	10 536
в том числе:							
чистая прибыль	3311	X	X	X	X	10 536	10 536
переоценка имущества	3312	X	X	-	X	-	-
доходы, относящиеся непосредственно на увеличение капитала	3313	X	X	-	X	-	-
дополнительный выпуск акций	3314	-	-	-	X	X	-
увеличение номинальной стоимости	3315	-	-	-	X	-	X
реорганизация юридического лица	3316	-	-	-	-	-	-
Уменьшение капитала - всего:	3320	-	-	-	-	-	-
в том числе:							
убыток	3321	X	X	X	X	-	-
переоценка имущества	3322	X	X	-	X	-	-
расходы, относящиеся непосредственно на уменьшение капитала	3323	X	X	-	X	-	-
уменьшение номинальной стоимости акций	3324	-	-	-	X	-	-
уменьшение количества акций	3325	-	-	-	X	-	-
реорганизация юридического лица	3326	-	-	-	-	-	-
дивиденды	3327	X	X	X	X	-	-
Изменение добавочного капитала	3330	X	X	-	-	-	X
Изменение резервного капитала	3340	X	X	X	-	-	X
Величина капитала на 31 декабря 2020 г.	3300	20	-	-	-	10 536	10 556

2. Корректировки в связи с изменением учетной политики и исправлением ошибок

Наименование показателя	Код	На 31 декабря 2018 г.	Изменения капитала за 2019 г.		На 31 декабря 2019 г.
			за счет чистой прибыли (убытка)	за счет иных факторов	
Капитал - всего					
до корректировок	3400	10	-	10	20
корректировка в связи с: изменением учетной политики	3410	-	-	-	-
исправлением ошибок	3420	-	-	-	-
после корректировок	3500	10	-	10	20
в том числе: нераспределенная прибыль (непокрытый убыток):					
до корректировок	3401	-	-	-	-
корректировка в связи с: изменением учетной политики	3411	-	-	-	-
исправлением ошибок	3421	-	-	-	-
после корректировок	3501	-	-	-	-
по другим статьям капитала					
до корректировок	3402	10	-	10	20
корректировка в связи с: изменением учетной политики	3412	-	-	-	-
исправлением ошибок	3422	-	-	-	-
после корректировок	3502	10	-	10	20

3. Чистые активы

Наименование показателя	Код	На 31 декабря 2020 г.	На 31 декабря 2019 г.	На 31 декабря 2018 г.
Чистые активы	3600	10 556	20	10

Руководитель  Софян Степан Ваганович
(подпись) (расшифровка подписи)

19 октября 2021 г.

**Отчет о движении денежных средств
за Январь - Декабрь 2020 г.**

Организация	Общество с ограниченной ответственностью СЗ "АЛЬЯНС-ГРУПП"	Форма по ОКУД	0710005		
Идентификационный номер налогоплательщика		Дата (число, месяц, год)	31	12	2020
Вид экономической деятельности	Строительство жилых и нежилых зданий	по ОКПО	0233005795		
Организационно-правовая форма / форма собственности	Общества с ограниченной ответственностью / Частная собственность	ИНН	41.20		
Единица измерения:	в тыс. рублей	по ОКВЭД 2	12300	16	
		по ОКОПФ / ОКФС	384		
		по ОКЕИ			

Наименование показателя	Код	За Январь - Декабрь 2020 г.	За Январь - Декабрь 2019 г.
Денежные потоки от текущих операций			
Поступления - всего	4110	111 614	10
в том числе:			
от продажи продукции, товаров, работ и услуг	4111	111 487	-
арендных платежей, лицензионных платежей, роялти, комиссионных и иных аналогичных платежей	4112		-
от перепродажи финансовых вложений	4113		-
	4114		-
прочие поступления	4119	127	10
Платежи - всего	4120	96 453	-
в том числе:			
поставщикам (подрядчикам) за сырье, материалы, работы, услуги	4121	95 615	-
в связи с оплатой труда работников	4122	678	-
процентов по долговым обязательствам	4123		-
налога на прибыль организаций	4124		-
	4125		-
прочие платежи	4129	160	-
Сальдо денежных потоков от текущих операций	4100	15 161	10
Денежные потоки от инвестиционных операций			
Поступления - всего	4210	-	-
в том числе:			
от продажи внеоборотных активов (кроме финансовых вложений)	4211	-	-
от продажи акций других организаций (долей участия)	4212	-	-
от возврата предоставленных займов, от продажи долговых ценных бумаг (прав требования денежных средств к другим лицам)	4213	-	-
дивидендов, процентов по долговым финансовым вложениям и аналогичных поступлений от долевого участия в других организациях	4214	-	-
	4215	-	-
прочие поступления	4219	-	-
Платежи - всего	4220	-	-
в том числе:			
в связи с приобретением, созданием, модернизацией, реконструкцией и подготовкой к использованию внеоборотных активов	4221	-	-
в связи с приобретением акций других организаций (долей участия)	4222	-	-
в связи с приобретением долговых ценных бумаг (прав требования денежных средств к другим лицам), предоставление займов другим лицам	4223	-	-
процентов по долговым обязательствам, включаемым в стоимость инвестиционного актива	4224	-	-
	4225	-	-
прочие платежи	4229	-	-
Сальдо денежных потоков от инвестиционных операций	4200	-	-

Наименование показателя	Код	За Январь - Декабрь 2020 г.	За Январь - Декабрь 2019 г.
Денежные потоки от финансовых операций			
Поступления - всего	4310	9 195	-
в том числе:			
получение кредитов и займов	4311	9 195	-
денежных вкладов собственников (участников)	4312	-	-
от выпуска акций, увеличения долей участия	4313	-	-
от выпуска облигаций, векселей и других долговых ценных бумаг и др.	4314	-	-
	4315	-	-
прочие поступления	4319	-	-
	4320	9 820	-
Платежи - всего			
в том числе:			
собственникам (участникам) в связи с выкупом у них акций (долей участия) организации или их выходом из состава участников	4321	-	-
на уплату дивидендов и иных платежей по распределению прибыли в пользу собственников	4322	-	-
в связи с погашением (выкупом) векселей и других долговых ценных бумаг, возврат кредитов и займов	4323	9 820	-
	4324	-	-
прочие платежи	4329	-	-
Сальдо денежных потоков от финансовых операций	4300	(625)	-
Сальдо денежных потоков за отчетный период	4400	14 536	10
Остаток денежных средств и денежных эквивалентов на начало отчетного периода	4450	20	10
Остаток денежных средств и денежных эквивалентов на конец отчетного периода	4500	14 556	20
Величина влияния изменений курса иностранной валюты по отношению к рублю	4490	-	-

Руководитель

(подпись)

Софоян Степан Ваганович

(расшифровка подписи)

19 октября 2021 г.

**Пояснения к бухгалтерскому балансу
и отчету о финансовых результатах (тыс. руб.)**

1. Нематериальные активы и расходы на научно-исследовательские, опытно-конструкторские и технологические работы (НИОКР)
1.1. Наличие и движение нематериальных активов

с.1

Наименование показателя	Код	Период	Изменения за период				На конец периода					
			На начало года		Выбыло		Переоценка					
			первоначальная стоимость	накопленная амортизация и убытки от обесценения	первоначальная стоимость	накопленная амортизация и убытки от обесценения	Первоначальная стоимость	Накопленная амортизация	первоначальная стоимость	накопленная амортизация и убытки от обесценения		
Нематериальные активы - всего	5100	за 2020г.	-	-	-	-	-	-	-	-	-	-
	5110	за 2019г.	-	-	-	-	-	-	-	-	-	-
в том числе:	5101	за 2020г.	-	-	-	-	-	-	-	-	-	-
	5111	за 2019г.	-	-	-	-	-	-	-	-	-	-

1.2. Первоначальная стоимость нематериальных активов, созданных самой организацией

Наименование показателя	Код	На 31 декабря 2020 г.		На 31 декабря 2019 г.		На 31 декабря 2018 г.	
Всего	5120	-	-	-	-	-	-
в том числе:	5121	-	-	-	-	-	-

1.3. Нематериальные активы с полностью погашенной стоимостью

Наименование показателя	Код	На 31 декабря 2020 г.	На 31 декабря 2019 г.	На 31 декабря 2018 г.
Всего	5130	-	-	-
в том числе:	5131	-	-	-

1.4. Наличие и движение результатов НИОКР

Наименование показателя	Код	Период	На начало года		Поступило	Изменения за период		На конец периода	
			первоначальная стоимость	часть стоимости, списанной на расходы		Выбыло	часть стоимости, списанной на расходы	первоначальная стоимость	часть стоимости, списанной на расходы
НИОКР - всего	5140	за 2020г.	-	-	-	-	-	-	-
	5150	за 2019г.	-	-	-	-	-	-	-
в том числе:	5141	за 2020г.	-	-	-	-	-	-	-
	5151	за 2019г.	-	-	-	-	-	-	-

1.5. Незаконченные и неоформленные НИОКР и незаконченные операции по приобретению нематериальных активов

Наименование показателя	Код	Период	На начало года	Изменения за период			На конец периода
				затраты за период	списано затрат как не давших положительного результата	принято к учету в качестве нематериальных активов или НИОКР	
Затраты по незаконченным исследованиям и разработкам - всего	5160	за 2020г.	-	-	-	-	
	5170	за 2019г.	-	-	-	-	
в том числе:	5161	за 2020г.	-	-	-	-	
	5171	за 2019г.	-	-	-	-	
	5180	за 2020г.	-	-	-	-	
	5190	за 2019г.	-	-	-	-	
незаконченные операции по приобретению нематериальных активов - всего	5181	за 2020г.	-	-	-	-	
	5191	за 2019г.	-	-	-	-	
в том числе:							

Руководитель

(подпись)

Софьян Степан Ваганович

(расшифровка подписи)

19 октября 2021 г.

2. Основные средства

2.1. Наличие и движение основных средств

Наименование показателя	Код	Период	На начало года		Изменения за период						На конец периода		
			первоначальная стоимость	накопленная амортизация	Поступило	Выбыло объектов		начислено амортизации	Переоценка		первоначальная стоимость	накопленная амортизация	
						первоначальная стоимость	накопленная амортизация		Первоначальная стоимость	Накопленная амортизация			
Основные средства (без учета доходных вложений в материальные ценности) - всего	5200	за 2020г.	-	-	4 575	-	-	(13)	-	-	-	4 575	(13)
в том числе:	5210	за 2019г.	-	-	-	-	-	-	-	-	-	-	-
Здания	5201	за 2020г.	-	-	4 575	-	-	(13)	-	-	-	4 575	(13)
	5211	за 2019г.	-	-	-	-	-	-	-	-	-	-	-
Учтено в составе доходных вложений в материальные ценности	5220	за 2020г.	-	-	-	-	-	-	-	-	-	-	-
всего	5230	за 2019г.	-	-	-	-	-	-	-	-	-	-	-
в том числе:	5221	за 2020г.	-	-	-	-	-	-	-	-	-	-	-
	5231	за 2019г.	-	-	-	-	-	-	-	-	-	-	-

2.2. Незавершенные капитальные вложения

Наименование показателя	Код	Период	На начало года	Изменения за период			На конец периода
				затраты за период	списано	принято к учету в качестве основных средств или увеличена стоимость	
Незавершенное строительство и незаконченные операции по приобретению, модернизации и т.п. основных средств - всего	5240	за 2020г.	13 140	113 782	(126 922)	-	-
	5250	за 2019г.	-	13 140	-	-	13 140
в том числе: ЗЖР жилой дом №2 г. Стерлитамак	5241	за 2020г.	13 140	113 782	(126 922)	-	-
	5251	за 2019г.	-	13 140	-	-	13 140

2.3. Изменение стоимости основных средств в результате достройки, дооборудования, реконструкции и частичной ликвидации

Наименование показателя	Код	за 2020г.		за 2019г.	
		Увеличение стоимости объектов основных средств в результате достройки, дооборудования, реконструкции - всего	Уменьшение стоимости объектов основных средств в результате частичной ликвидации - всего:	Увеличение стоимости объектов основных средств в результате достройки, дооборудования, реконструкции - всего	Уменьшение стоимости объектов основных средств в результате частичной ликвидации - всего:
в том числе:	5260	-	-	-	-
	5261	-	-	-	-
	5270	-	-	-	-
	5271	-	-	-	-

2.4. Иное использование основных средств

Наименование показателя	Код	На 31 декабря 2020 г.	На 31 декабря 2019 г.	На 31 декабря 2018 г.
Переданные в аренду основные средства, числящиеся на балансе	5280	-	-	-
Переданные в аренду основные средства, числящиеся за балансом	5281	-	-	-
Полученные в аренду основные средства, числящиеся на балансе	5282	-	-	-
Полученные в аренду основные средства, числящиеся за балансом	5283	-	-	-
Объекты недвижимости, принятые в эксплуатацию и фактически используемые, находящиеся в процессе государственной регистрации	5284	-	-	-
Основные средства, переведенные на консервацию	5285	-	-	-
Иное использование основных средств (залог и др.)	5286	-	-	-
	5287	-	-	-

Руководитель Софьян Степан Ваганович
(подпись) (расшифровка подписи)

19 октября 2021 г.

3. Финансовые вложения 3.1. Наличие и движение финансовых вложений

Наименование показателя	Код	Период	Изменения за период				На конец периода		
			На начало года		выбыло (погашено)		Текущей рыночной стоимости (убытков от обесценения)	первоначальная стоимость	накопленная коррек- тировка
			первоначальная стоимость	накопленная коррек- тировка	первоначальная стоимость	накопленная коррек- тировка			
Долгосрочные - всего	5301 5311	за 2020г. за 2019г.	- -	- -	- -	- -	- -	- -	- -
в том числе:									
Краткосрочные - всего	5302 5312 5305 5315	за 2020г. за 2019г. за 2020г. за 2019г.	- - - -	- - - -	- - - -	- - - -	- - - -	- - - -	- - - -
в том числе:									
Финансовых вложений - Итого	5300 5310	за 2020г. за 2019г.	- -	- -	- -	- -	- -	- -	- -

3.2. Иное использование финансовых вложений

Наименование показателя	Код	На 31 декабря 2020 г.	На 31 декабря 2019 г.	На 31 декабря 2018 г.
Финансовые вложения, находящиеся в залоге - всего	5320	-	-	-
в том числе:	5321	-	-	-
Финансовые вложения, переданные третьим лицам (кроме продажи) - всего	5325	-	-	-
в том числе:	5326	-	-	-
Иное использование финансовых вложений	5329	-	-	-

Руководитель Софьян Степан Ваганович
(подпись)

(расшифровка подписи)

19 октября 2021 г.

4. Запасы
4.1. Наличие и движение запасов

Наименование показателя	Код	Период	На начало года		Изменения за период					На конец периода		
			себе-стоимость	величина резерва под снижение стоимости	поступления и затраты	себе-стоимость	резерв под снижение стоимости	убытков от снижения стоимости	оборот запасов между их группами (видами)	себе-стоимость	величина резерва под снижение стоимости	
												выбыло
Запасы - всего	5400	за 2020г.	-	-	114 915	(104 918)	-	-	-	X	9 997	-
	5420	за 2019г.	-	-	-	-	-	-	-	X	-	-
в том числе:	5401	за 2020г.	-	-	62	(62)	-	-	-	-	-	-
	5421	за 2019г.	-	-	-	-	-	-	-	-	-	-
Сырье, материалы и другие аналогичные ценности	5402	за 2020г.	-	-	114 853	(104 856)	-	-	-	-	9 997	-
	5422	за 2019г.	-	-	-	-	-	-	-	-	-	-
Товары для перепродажи	5403	за 2020г.	-	-	-	-	-	-	-	-	-	-
	5423	за 2019г.	-	-	-	-	-	-	-	-	-	-
Товары и готовая продукция отгруженные	5404	за 2020г.	-	-	-	-	-	-	-	-	-	-
	5424	за 2019г.	-	-	-	-	-	-	-	-	-	-
Затраты в незавершенном производстве	5405	за 2020г.	-	-	-	-	-	-	-	-	-	-
	5425	за 2019г.	-	-	-	-	-	-	-	-	-	-
Прочие запасы и затраты	5406	за 2020г.	-	-	-	-	-	-	-	-	-	-
	5426	за 2019г.	-	-	-	-	-	-	-	-	-	-
Расходы будущих периодов (для объектов аналитического учета, которые в балансе отражаются в составе «Запасов»)	5407	за 2020г.	-	-	-	-	-	-	-	-	-	-
	5427	за 2019г.	-	-	-	-	-	-	-	-	-	-
	5408	за 2020г.	-	-	-	-	-	-	-	-	-	-
	5428	за 2019г.	-	-	-	-	-	-	-	-	-	-

4.2. Запасы в залоге

Наименование показателя	Код	На 31 декабря 2020 г.	На 31 декабря 2019 г.	На 31 декабря 2018 г.
Запасы, не оплаченные на отчетную дату - всего	5440	-	-	-
в том числе:				
Запасы, находящиеся в залоге по договору - всего	5441	-	-	-
в том числе:	5445	-	-	-
	5446	-	-	-

Руководитель Софьян Степан Ваганович
(подпись) (расшифровка подписи)

19 октября 2021 г.

5. Дебиторская и кредиторская задолженность
5.1. Наличие и движение дебиторской задолженности

Наименование показателя	Код	Период	Изменения за период										На конец периода				
			На начало года		выбыло						перевод из		учтенная по условиям договора	величина резерва по сомнительным долгам			
			учтенная по условиям договора	величина резерва по сомнительным долгам	в результате хозяйственных операций (сумма долга по сделке, операции)	поступление причитающиеся проценты, штрафы и иные начисления	погашение	списание на финансовый результат	восстановление резерва	перевод из долгов-краткосрочную задолженность	перевод из дебиторской задолженности	перевод из кредитной задолженности					
Долгосрочная дебиторская задолженность - всего	5501	за 2020г.	-	-	-	-	-	-	-	-	-	-	-	-	-	-	-
	5521	за 2019г.	-	-	-	-	-	-	-	-	-	-	-	-	-	-	-
в том числе: Расчеты с покупателями и заказчиками	5502	за 2020г.	-	-	-	-	-	-	-	-	-	-	-	-	-	-	-
	5522	за 2019г.	-	-	-	-	-	-	-	-	-	-	-	-	-	-	-
	5503	за 2020г.	-	-	-	-	-	-	-	-	-	-	-	-	-	-	-
	5523	за 2019г.	-	-	-	-	-	-	-	-	-	-	-	-	-	-	-
	5504	за 2020г.	-	-	-	-	-	-	-	-	-	-	-	-	-	-	-
Прочая	5524	за 2019г.	-	-	-	-	-	-	-	-	-	-	-	-	-	-	-
	5505	за 2020г.	-	-	-	-	-	-	-	-	-	-	-	-	-	-	-
Краткосрочная дебиторская задолженность - всего	5525	за 2019г.	-	-	-	-	-	-	-	-	-	-	-	-	-	-	-
	5510	за 2020г.	-	-	1 341	-	-	-	-	-	-	-	-	-	-	-	-
в том числе: Расчеты с покупателями и заказчиками	5530	за 2019г.	-	-	-	-	-	-	-	-	-	-	-	-	-	-	-
	5511	за 2020г.	-	-	-	-	-	-	-	-	-	-	-	-	-	-	-
Авансы выданные	5531	за 2019г.	-	-	-	-	-	-	-	-	-	-	-	-	-	-	-
	5512	за 2020г.	-	-	130	-	-	-	-	-	-	-	-	-	-	-	-
Прочая	5532	за 2019г.	-	-	-	-	-	-	-	-	-	-	-	-	-	-	-
	5513	за 2020г.	-	-	1 211	-	-	-	-	-	-	-	-	-	-	-	-
Итого	5533	за 2019г.	-	-	-	-	-	-	-	-	-	-	-	-	-	-	-
	5514	за 2020г.	-	-	-	-	-	-	-	-	-	-	-	-	-	-	-
Итого	5534	за 2019г.	-	-	-	-	-	-	-	-	-	-	-	-	-	-	-
	5500	за 2020г.	-	-	1 341	-	-	-	-	-	-	-	-	-	-	-	-
Итого	5520	за 2019г.	-	-	-	-	-	-	-	-	-	-	-	-	-	-	-
	5520	за 2019г.	-	-	-	-	-	-	-	-	-	-	-	-	-	-	-

5.2. Просроченная дебиторская задолженность

Наименование показателя	Код	На 31 декабря 2020 г.		На 31 декабря 2019 г.		На 31 декабря 2018 г.	
		учтенная по условиям договора	балансовая стоимость	учтенная по условиям договора	балансовая стоимость	учтенная по условиям договора	балансовая стоимость
Всего	5540	-	-	-	-	-	-
в том числе:							
расчеты с покупателями и заказчиками	5541	-	-	-	-	-	-
расчеты с поставщиками и заказчиками (в части авансовых платежей, предоплат)	5542	-	-	-	-	-	-
прочая	5543	-	-	-	-	-	-
	5544	-	-	-	-	-	-

5.3. Наличие и движение кредиторской задолженности

Наименование показателя	Код	Период	Остаток на начало года	Измeнeния за период			выбыло	перевод из дебиторской в кредиторскую задолженность	перевод из кредиторской в дебиторскую задолженность	перевод из долгосрочную задолженность	Остаток на конец периода
				в результате хозяйственных операций (сумма долга по сделке, операции)	причитающиеся проценты, штрафы и иные начисления	погашение					
Долгосрочная кредиторская задолженность - всего	5551	за 2020г.	-	-	-	-	-	-	-	-	-
	5571	за 2019г.	-	-	-	-	-	-	-	-	-
в том числе:											
кредиты	5552	за 2020г.	-	-	-	-	-	-	-	-	-
	5572	за 2019г.	-	-	-	-	-	-	-	-	-
займы	5553	за 2020г.	13 140	6 440	-	(9 820)	-	-	-	-	9 760
	5573	за 2019г.	-	13 140	-	-	-	-	-	-	13 140
прочая	5554	за 2020г.	-	-	-	-	-	-	-	-	-
	5574	за 2019г.	-	-	-	-	-	-	-	-	-
	5555	за 2020г.	-	-	-	-	-	X	X	-	-
	5575	за 2019г.	-	-	-	-	-	X	X	-	-
Краткосрочная кредиторская задолженность - всего	5560	за 2020г.	-	65 666	-	(55 615)	-	-	-	-	10 051
	5580	за 2019г.	-	-	-	-	-	-	-	-	-
в том числе:											
расчеты с поставщиками и подрядчиками	5561	за 2020г.	-	8 821	-	-	-	-	-	-	8 821
	5581	за 2019г.	-	-	-	-	-	-	-	-	-
авансы полученные	5562	за 2020г.	-	-	-	-	-	-	-	-	-
	5582	за 2019г.	-	-	-	-	-	-	-	-	-
расчеты по налогам и взносам	5563	за 2020г.	-	1 170	-	-	-	-	-	-	1 170
	5583	за 2019г.	-	-	-	-	-	-	-	-	-
кредиты	5564	за 2020г.	-	55 615	-	(55 615)	-	-	-	-	-
	5584	за 2019г.	-	-	-	-	-	-	-	-	-
займы	5565	за 2020г.	-	-	-	-	-	-	-	-	-
	5585	за 2019г.	-	-	-	-	-	-	-	-	-
прочая	5566	за 2020г.	-	61	-	-	-	-	-	-	61
	5586	за 2019г.	-	-	-	-	-	-	-	-	-
	5567	за 2020г.	-	-	-	-	-	X	X	-	-
	5587	за 2019г.	-	-	-	-	-	X	X	-	-
Итого	5550	за 2020г.	-	65 667	-	(55 615)	-	X	X	-	10 051
	5570	за 2019г.	-	-	-	-	-	X	X	-	-

5.4. Просроченная кредиторская задолженность

Наименование показателя	Код	На 31 декабря 2020 г.	На 31 декабря 2019 г.	На 31 декабря 2018 г.
Всего	5590	-	-	-
в том числе:				
расчеты с поставщиками и подрядчиками	5591	-	-	-
расчеты с покупателями и заказчиками	5592	-	-	-
прочая задолженность	5593	-	-	-
	5594	-	-	-

Руководитель _____
(подпись)


Софьян Степан Ваганович
(расшифровка подписи)

19 октября 2021 г.

6. Затраты на производство (расходы на продажу)*

Наименование показателя	Код	за 2020г.	за 2019г.
Материальные затраты	5610	62	-
Расходы на оплату труда	5620	583	-
Отчисления на социальные нужды	5630	165	-
Амортизация	5640	13	-
Прочие затраты	5650	104 134	-
Итого по элементам	5660	104 957	-
Фактическая себестоимость проданных товаров	5665	-	-
Изменение остатков (прирост [-]): незавершенного производства, готовой продукции и др.	5670	-	-
Изменение остатков (уменьшение [+]): незавершенного производства, готовой продукции и др.	5680	-	-
Итого расходы по обычным видам деятельности	5600	104 957	-

* - Для организаций, осуществляющих торговую деятельность добавлена строка 5665, учитывающая фактическую себестоимость товаров

Руководитель  (подпись)

Софья Степан Ваганович
(расшифровка подписи)

19 октября 2021 г.

7. Оценочные обязательства

Наименование показателя	Код	Остаток на начало года	Признано	Погашено	Списано как избыточная сумма	Остаток на конец периода
Оценочные обязательства - всего	5700	-	89	-	-	89
в том числе:	5701	-	-	-	-	-



Руководитель
(подпись)

Софьян Степан Ваганович
(расшифровка подписи)

19 октября 2021 г.

8. Обеспечения обязательств

Наименование показателя	Код	На 31 декабря 2020 г.	На 31 декабря 2019 г.	На 31 декабря 2018 г.
Полученные - всего	5800	-	-	-
в том числе:				
5801	5801	-	-	-
5810	5810	-	-	-
Выданные - всего				
в том числе:				
5811	5811	-	-	-

Руководитель Софьян Степан Ваганович
(подпись)

Софьян Степан Ваганович
(расшифровка подписи)

19 октября 2021 г.

9. Государственная помощь

Наименование показателя	Код	за 2020г.		за 2019г.	
		Получено	Возвращено	Получено	Возвращено
Получено бюджетных средств - всего	5900	-	-	-	-
в том числе:					
на текущие расходы	5901	-	-	-	-
на вложения во внеоборотные активы	5905	-	-	-	-
		На начало года	Получено за год	Возвращено за год	На конец года
Бюджетные кредиты - всего	5910	-	-	-	-
в том числе:	5920	-	-	-	-
	5911	-	-	-	-
	5921	-	-	-	-
		за 2020г. за 2019г.			
		за 2020г. за 2019г.			

Руководитель  (подпись)
Софья Степановна Ваганович
 (расшифровка подписи)

19 октября 2021 г.

Прошито, пронумеровано и
скреплено печатью 31 листов.
Генеральный
директор

Д.Р. Уразбахтин.

