

Бухгалтерский баланс

на 31 декабря 2023 г.

		Коды		
		0710001		
		31	12	2023
Организация	Общество с ограниченной ответственностью "СПЕЦИАЛИЗИРОВАННЫЙ ЗАСТРОЙЩИК "ЭСД"	по ОКПО 60082429		
Идентификационный номер налогоплательщика		ИНН 6501314224		
Вид экономической деятельности	Строительство жилых и нежилых зданий	по ОКВЭД 2 41.20		
Организационно-правовая форма / форма собственности	Общества с ограниченной ответственностью / Частная собственность	по ОКОПФ / ОКФС 12300 / 16		
Единица измерения:	в тыс. рублей	по ОКЕИ 384		
Местонахождение (адрес) 693022, Сахалинская область, г.о. Город Южно-Сахалинск, г Южно-Сахалинск, ул 2-Я Красносельская, дом 1/4, офис 7				
Бухгалтерская отчетность подлежит обязательному аудиту <input checked="" type="checkbox"/> ДА <input type="checkbox"/> НЕТ				
Наименование аудиторской организации/фамилия, имя, отчество (при наличии) индивидуального аудитора ООО "АУДИТКОНСУЛ"				
Идентификационный номер налогоплательщика аудиторской организации/индивидуального аудитора		ИНН	6501211902	
Основной государственный регистрационный номер аудиторской организации/индивидуального аудитора		ОГРН/ ОГРНИП	1096501007778	

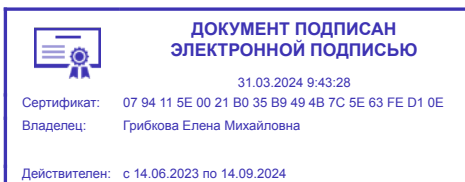
Пояснения	Наименование показателя	Код	На 31 декабря 2023 г.	На 31 декабря 2022 г.	На 31 декабря 2021 г.
	АКТИВ				
	I. ВНЕОБОРОТНЫЕ АКТИВЫ				
	Нематериальные активы	1110	-	-	-
	Результаты исследований и разработок	1120	-	-	-
	Нематериальные поисковые активы	1130	-	-	-
	Материальные поисковые активы	1140	-	-	-
	Основные средства	1150	116 785	180 186	1
	в том числе:				
	Право пользование активом		116 785	-	-
	Доходные вложения в материальные ценности	1160	-	-	-
	Финансовые вложения	1170	-	-	-
	Отложенные налоговые активы	1180	23 781	30 299	-
	Прочие внеоборотные активы	1190	-	-	-
	Итого по разделу I	1100	140 566	210 485	1
	II. ОБОРОТНЫЕ АКТИВЫ				
	Запасы	1210	66 236	-	-
	Налог на добавленную стоимость по приобретенным ценностям	1220	4	-	-
	Дебиторская задолженность	1230	13 393	1 050	56
	Финансовые вложения (за исключением денежных эквивалентов)	1240	-	-	-
	Денежные средства и денежные эквиваленты	1250	103	4	8
	Прочие оборотные активы	1260	-	-	-
	Итого по разделу II	1200	79 736	1 055	65
	БАЛАНС	1600	220 302	211 540	65

Пояснения	Наименование показателя	Код	На 31 декабря 2023 г.	На 31 декабря 2022 г.	На 31 декабря 2021 г.
	ПАССИВ				
	III. КАПИТАЛ И РЕЗЕРВЫ				
	Уставный капитал (складочный капитал, уставный фонд, вклады товарищей)	1310	10	10	10
	Собственные акции, выкупленные у акционеров	1320	-	-	-
	Переоценка внеоборотных активов	1340	-	-	-
	Добавочный капитал (без переоценки)	1350	-	-	-
	Резервный капитал	1360	-	-	-
	Нераспределенная прибыль (непокрытый убыток)	1370	(1 695)	(1 695)	-
	Итого по разделу III	1300	(1 685)	(1 685)	10
	IV. ДОЛГОСРОЧНЫЕ ОБЯЗАТЕЛЬСТВА				
	Заемные средства	1410	58 614	41 055	55
	Отложенные налоговые обязательства	1420	23 357	29 875	-
	Оценочные обязательства	1430	-	-	-
	Прочие обязательства	1450	100 155	140 165	-
	Итого по разделу IV	1400	182 126	211 095	55
	V. КРАТКОСРОЧНЫЕ ОБЯЗАТЕЛЬСТВА				
	Заемные средства	1510	4 839	2 119	-
	Кредиторская задолженность	1520	35 022	10	-
	Доходы будущих периодов	1530	-	-	-
	Оценочные обязательства	1540	-	-	-
	Прочие обязательства	1550	-	-	-
	Итого по разделу V	1500	39 861	2 129	-
	БАЛАНС	1700	220 302	211 540	65

Руководитель _____
(подпись)

Сурдин Александр Исаевич
(расшифровка подписи)

11 марта 2024 г.



Отчет о финансовых результатах
за Январь - Декабрь 2023 г.

		Дата (число, месяц, год)	Коды		
		Форма по ОКУД	0710002		
		по ОКПО	31	12	2023
Организация	Общество с ограниченной ответственностью "СПЕЦИАЛИЗИРОВАННЫЙ ЗАСТРОЙЩИК "ЭСД"	по ОКПО	60082429		
Идентификационный номер налогоплательщика		ИНН	6501314224		
Вид экономической деятельности	Строительство жилых и нежилых зданий	по ОКВЭД 2	41.20		
Организационно-правовая форма / форма собственности	Общества с ограниченной ответственностью / Частная собственность	по ОКОПФ / ОКФС	12300	16	
Единица измерения:	в тыс. рублей	по ОКЕИ	384		

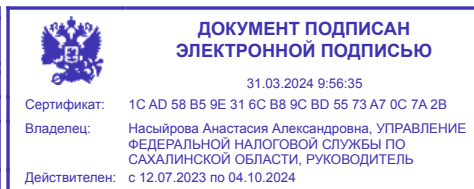
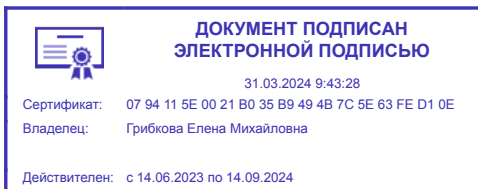
Пояснения	Наименование показателя	Код	За Январь - Декабрь 2023 г.	За Январь - Декабрь 2022 г.
	Выручка	2110	-	-
	Себестоимость продаж	2120	-	-
	Валовая прибыль (убыток)	2100	-	-
	Коммерческие расходы	2210	-	-
	Управленческие расходы	2220	-	-
	Прибыль (убыток) от продаж	2200	-	-
	Доходы от участия в других организациях	2310	-	-
	Проценты к получению	2320	-	-
	Проценты к уплате	2330	-	(2 119)
	Прочие доходы	2340	-	-
	Прочие расходы	2350	-	-
	Прибыль (убыток) до налогообложения	2300	-	(2 119)
	Налог на прибыль	2410	-	424
	в том числе:			
	текущий налог на прибыль	2411	-	-
	отложенный налог на прибыль	2412	-	424
	Прочее	2460	-	-
	Чистая прибыль (убыток)	2400	-	(1 695)

Пояснения	Наименование показателя	Код	За Январь - Декабрь 2023 г.	За Январь - Декабрь 2022 г.
	Результат от переоценки внеоборотных активов, не включаемый в чистую прибыль (убыток) периода	2510	-	-
	Результат от прочих операций, не включаемый в чистую прибыль (убыток) периода	2520	-	-
	Налог на прибыль от операций, результат которых не включается в чистую прибыль (убыток) периода	2530	-	-
	Совокупный финансовый результат периода	2500	-	(1 695)
	Справочно Базовая прибыль (убыток) на акцию	2900	-	-
	Разводненная прибыль (убыток) на акцию	2910	-	-

Руководитель _____
(подпись)

Сурдин Александр Исаевич
(расшифровка подписи)

11 марта 2024 г.



**Отчет об изменениях капитала
за Январь - Декабрь 2023 г.**

Организация Общество с ограниченной ответственностью "СПЕЦИАЛИЗИРОВАННЫЙ ЗАСТРОЙЩИК "ЭСД"

Идентификационный номер налогоплательщика _____

Вид экономической деятельности Строительство жилых и нежилых зданий

Организационно-правовая форма / форма собственности Общества с ограниченной ответственностью / Частная собственность

Единица измерения: в тыс. рублей

Форма по ОКУД _____

Дата (число, месяц, год) _____

по ОКПО _____

ИНН _____

по ОКВЭД 2 _____

по ОКОПФ / ОКФС _____

по ОКЕИ _____

Коды		
0710004		
31	12	2023
60082429		
6501314224		
41.20		
12300	16	
384		

1. Движение капитала

Наименование показателя	Код	Уставный капитал	Собственные акции, выкупленные у акционеров	Добавочный капитал	Резервный капитал	Нераспределенная прибыль (непокрытый убыток)	Итого
Величина капитала на 31 декабря 2021 г.	3100	10	-	-	-	-	10
<u>За 2022 г.</u>							
Увеличение капитала - всего:	3210	-	-	-	-	-	-
в том числе:							
чистая прибыль	3211	X	X	X	X	-	-
переоценка имущества	3212	X	X	-	X	-	-
доходы, относящиеся непосредственно на увеличение капитала	3213	X	X	-	X	-	-
дополнительный выпуск акций	3214	-	-	-	X	X	-
увеличение номинальной стоимости акций	3215	-	-	-	X	-	X
реорганизация юридического лица	3216	-	-	-	-	-	-
Уменьшение капитала - всего:	3220	-	-	-	-	(1 695)	(1 695)
в том числе:							
убыток	3221	X	X	X	X	(1 695)	(1 695)
переоценка имущества	3222	X	X	-	X	-	-
расходы, относящиеся непосредственно на уменьшение капитала	3223	X	X	-	X	-	-
уменьшение номинальной стоимости акций	3224	-	-	-	X	-	-
уменьшение количества акций	3225	-	-	-	X	-	-
реорганизация юридического лица	3226	-	-	-	-	-	-
дивиденды	3227	X	X	X	X	-	-



Наименование показателя	Код	Уставный капитал	Собственные акции, выкупленные у акционеров	Добавочный капитал	Резервный капитал	Нераспределенная прибыль (непокрытый убыток)	Итого
Изменение добавочного капитала	3230	X	X	-	-	-	X
Изменение резервного капитала	3240	X	X	X	-	-	X
Величина капитала на 31 декабря 2022 г.	3200	10	-	-	-	(1 695)	(1 685)
<u>За 2023 г.</u>							
Увеличение капитала - всего:	3310	-	-	-	-	-	-
в том числе:							
чистая прибыль	3311	X	X	X	X	-	-
переоценка имущества	3312	X	X	-	X	-	-
доходы, относящиеся непосредственно на увеличение капитала	3313	X	X	-	X	-	-
дополнительный выпуск акций	3314	-	-	-	X	X	-
увеличение номинальной стоимости акций	3315	-	-	-	X	-	X
реорганизация юридического лица	3316	-	-	-	-	-	-
Уменьшение капитала - всего:	3320	-	-	-	-	-	-
в том числе:							
убыток	3321	X	X	X	X	-	-
переоценка имущества	3322	X	X	-	X	-	-
расходы, относящиеся непосредственно на уменьшение капитала	3323	X	X	-	X	-	-
уменьшение номинальной стоимости акций	3324	-	-	-	X	-	-
уменьшение количества акций	3325	-	-	-	X	-	-
реорганизация юридического лица	3326	-	-	-	-	-	-
дивиденды	3327	X	X	X	X	-	-
Изменение добавочного капитала	3330	X	X	-	-	-	X
Изменение резервного капитала	3340	X	X	X	-	-	X
Величина капитала на 31 декабря 2023 г.	3300	10	-	-	-	(1 695)	(1 685)

2. Корректировки в связи с изменением учетной политики и исправлением ошибок

Наименование показателя	Код	На 31 декабря 2021 г.	Изменения капитала за 2022 г.		На 31 декабря 2022 г.
			за счет чистой прибыли (убытка)	за счет иных факторов	
Капитал - всего					
до корректировок	3400	-	-	-	-
корректировка в связи с:					
изменением учетной политики	3410	-	-	-	-
исправлением ошибок	3420	-	-	-	-
после корректировок	3500	-	-	-	-
в том числе:					
нераспределенная прибыль (непокрытый убыток):					
до корректировок	3401	-	-	-	-
корректировка в связи с:					
изменением учетной политики	3411	-	-	-	-
исправлением ошибок	3421	-	-	-	-
после корректировок	3501	-	-	-	-
по другим статьям капитала					
до корректировок	3402	-	-	-	-
корректировка в связи с:					
изменением учетной политики	3412	-	-	-	-
исправлением ошибок	3422	-	-	-	-
после корректировок	3502	-	-	-	-

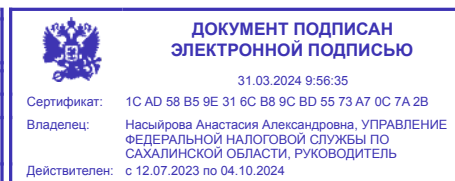
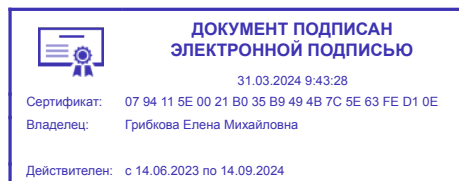
3. Чистые активы

Наименование показателя	Код	На 31 декабря 2023 г.	На 31 декабря 2022 г.	На 31 декабря 2021 г.
Чистые активы	3600	(1 685)	(1 685)	10

Руководитель _____
(подпись)

Сурдин Александр Исаевич
(расшифровка подписи)

11 марта 2024 г.



**Отчет о движении денежных средств
за Январь - Декабрь 2023 г.**

Организация Общество с ограниченной ответственностью "СПЕЦИАЛИЗИРОВАННЫЙ ЗАСТРОЙЩИК "ЭСД" Идентификационный номер налогоплательщика _____ Вид экономической деятельности Строительство жилых и нежилых зданий Организационно-правовая форма / форма собственности Общества с ограниченной ответственностью / Частная собственность Единица измерения: в тыс. рублей	Форма по ОКУД Дата (число, месяц, год)	Коды 0710005					
	по ОКПО	<table border="1"> <tr> <td>31</td> <td>12</td> <td>2023</td> </tr> </table>	31	12	2023		
	31	12	2023				
	ИНН	<table border="1"> <tr> <td colspan="3">60082429</td> </tr> </table>	60082429				
	60082429						
	по ОКВЭД 2	<table border="1"> <tr> <td colspan="3">41.20</td> </tr> </table>	41.20				
41.20							
по ОКОПФ / ОКФС	<table border="1"> <tr> <td>12300</td> <td>16</td> </tr> </table>	12300	16				
12300	16						
по ОКЕИ	<table border="1"> <tr> <td colspan="2">384</td> </tr> </table>	384					
384							

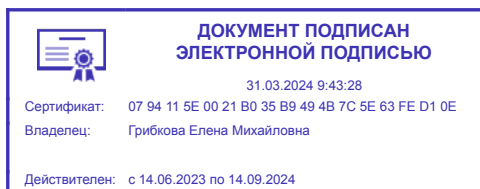
Наименование показателя	Код	За Январь - Декабрь 2023 г.	За Январь - Декабрь 2022 г.
Денежные потоки от текущих операций			
Поступления - всего	4110	-	-
в том числе:			
от продажи продукции, товаров, работ и услуг	4111	-	-
арендных платежей, лицензионных платежей, роялти, комиссионных и иных аналогичных платежей	4112	-	-
от перепродажи финансовых вложений	4113	-	-
прочие поступления	4119	-	-
Платежи - всего	4120	(17 460)	(41 004)
в том числе:			
поставщикам (подрядчикам) за сырье, материалы, работы, услуги	4121	(12 194)	(904)
в связи с оплатой труда работников	4122	-	-
процентов по долговым обязательствам	4123	-	-
налога на прибыль организаций	4124	-	-
прочие платежи	4129	(5 266)	(40 100)
Сальдо денежных потоков от текущих операций	4100	(17 460)	(41 004)
Денежные потоки от инвестиционных операций			
Поступления - всего	4210	-	-
в том числе:			
от продажи внеоборотных активов (кроме финансовых вложений)	4211	-	-
от продажи акций других организаций (долей участия)	4212	-	-
от возврата предоставленных займов, от продажи долговых ценных бумаг (прав требования денежных средств к другим лицам)	4213	-	-
дивидендов, процентов по долговым финансовым вложениям и аналогичных поступлений от долевого участия в других организациях	4214	-	-
прочие поступления	4219	-	-
Платежи - всего	4220	-	-
в том числе:			
в связи с приобретением, созданием, модернизацией, реконструкцией и подготовкой к использованию внеоборотных активов	4221	-	-
в связи с приобретением акций других организаций (долей участия)	4222	-	-
в связи с приобретением долговых ценных бумаг (прав требования денежных средств к другим лицам), предоставление займов другим лицам	4223	-	-
процентов по долговым обязательствам, включаемым в стоимость инвестиционного актива	4224	-	-
прочие платежи	4229	-	-
Сальдо денежных потоков от инвестиционных операций	4200	-	-

Наименование показателя	Код	За Январь - Декабрь 2023 г.	За Январь - Декабрь 2022 г.
Денежные потоки от финансовых операций			
Поступления - всего	4310	17 559	41 000
в том числе:			
получение кредитов и займов	4311	17 559	41 000
денежных вкладов собственников (участников)	4312	-	-
от выпуска акций, увеличения долей участия	4313	-	-
от выпуска облигаций, векселей и других долговых ценных бумаг и др.	4314	-	-
прочие поступления	4319	-	-
Платежи - всего	4320	-	-
в том числе:			
собственникам (участникам) в связи с выкупом у них акций (долей участия) организации или их выходом из состава участников	4321	-	-
на уплату дивидендов и иных платежей по распределению прибыли в пользу собственников (участников)	4322	-	-
в связи с погашением (выкупом) векселей и других долговых ценных бумаг, возврат кредитов и займов	4323	-	-
прочие платежи	4329	-	-
Сальдо денежных потоков от финансовых операций	4300	17 559	41 000
Сальдо денежных потоков за отчетный период	4400	99	(4)
Остаток денежных средств и денежных эквивалентов на начало отчетного периода	4450	4	8
Остаток денежных средств и денежных эквивалентов на конец отчетного периода	4500	103	4
Величина влияния изменений курса иностранной валюты по отношению к рублю	4490	-	-

Руководитель _____
(подпись)

Сурдин Александр Исаевич
(расшифровка подписи)

11 марта 2024 г.



**Отчет о целевом использовании средств
за Январь - Декабрь 2023 г.**

		Коды		
		0710003		
Дата (год, месяц, число)		2023	12	31
Организация	Общество с ограниченной ответственностью "СПЕЦИАЛИЗИРОВАННЫЙ ЗАСТРОЙЩИК "ЭСД"	по ОКПО 60082429		
Идентификационный номер налогоплательщика		ИНН 6501314224		
Вид экономической деятельности	Строительство жилых и нежилых зданий	по ОКВЭД 2 41.20		
Организационно-правовая форма / форма собственности	Общества с ограниченной ответственностью / Частная собственность	12300	16	
Единица измерения:	в тыс. рублей	по ОКОПФ / ОКФС 12300 16 по ОКЕИ 384		

Пояснения	Наименование показателя	Код	За Январь - Декабрь 2023 г.	За Январь - Декабрь 2022 г.
	Остаток средств на начало отчетного года	6100	-	-
	Поступило средств			
	Вступительные взносы	6210	-	-
	Членские взносы	6215	-	-
	Целевые взносы	6220	-	-
	Добровольные имущественные взносы и пожертвования	6230	-	-
	Прибыль от приносящей доход деятельности	6240	-	-
	Прочие	6250	-	-
	Всего поступило средств	6200	-	-
	Использовано средств			
	Расходы на целевые мероприятия	6310	-	-
	в том числе:			
	социальная и благотворительная помощь	6311	-	-
	проведение конференций, совещаний, семинаров и т.п.	6312	-	-
	иные мероприятия	6313	-	-
	Расходы на содержание аппарата управления	6320	-	-
	в том числе:			
	расходы, связанные с оплатой труда (включая начисления)	6321	-	-
	выплаты, не связанные с оплатой труда	6322	-	-
	расходы на служебные командировки и деловые поездки	6323	-	-
	содержание помещений, зданий, автомобильного транспорта и иного имущества (кроме ремонта)	6324	-	-
	ремонт основных средств и иного имущества	6325	-	-
	прочие	6326	-	-
	Приобретение основных средств, инвентаря и иного имущества	6330	-	-
	Прочие	6350	-	-
	Всего использовано средств	6300	-	-
	Остаток средств на конец отчетного года	6400	-	-

Руководитель _____ **Сурдин Александр Исаевич**
(подпись) (расшифровка подписи)

11 марта 2024 г.

**ДОКУМЕНТ ПОДПИСАН
ЭЛЕКТРОННОЙ ПОДПИСЬЮ**

31.03.2024 9:43:28

Сертификат: 07 94 11 5E 00 21 B0 35 B9 49 4B 7C 5E 63 FE D1 0E
Владелец: Грибова Елена Михайловна

Действителен: с 14.06.2023 по 14.09.2024

**ДОКУМЕНТ ПОДПИСАН
ЭЛЕКТРОННОЙ ПОДПИСЬЮ**

31.03.2024 9:56:35

Сертификат: 1C AD 58 B5 9E 31 6C B8 9C BD 55 73 A7 0C 7A 2B
Владелец: Насырова Анастасия Александровна, УПРАВЛЕНИЕ
ФЕДЕРАЛЬНОЙ НАЛОГОВОЙ СЛУЖБЫ ПО
САХАЛИНСКОЙ ОБЛАСТИ, РУКОВОДИТЕЛЬ

Действителен: с 12.07.2023 по 04.10.2024

Расчет стоимости чистых активов

Общество с ограниченной ответственностью "СПЕЦИАЛИЗИРОВАННЫЙ ЗАСТРОЙЩИК "ЭСД"

(наименование организации)

Наименование показателя	Код строки бухгалтерского баланса	На 31 декабря 2023 г.	На 31 декабря 2022 г.	На 31 декабря 2021 г.
Активы				
Нематериальные активы	1110	-	-	-
Результаты исследований и разработок	1120	-	-	-
Нематериальные поисковые активы	1130	-	-	-
Материальные поисковые активы	1140	-	-	-
Основные средства	1150	116 785	180 186	1
Доходные вложения в материальные ценности	1160	-	-	-
Финансовые вложения долгосрочные	1170	-	-	-
Отложенные налоговые активы	1180	23 781	30 299	-
Прочие внеоборотные активы	1190	-	-	-
Запасы	1210	66 236	-	-
Налог на добавленную стоимость по приобретенным ценностям	1220	4	-	-
Дебиторская задолженность *	1230	13 393	1 050	56
Финансовые вложения краткосрочные	1240	-	-	-
Денежные средства и денежные эквиваленты	1250	103	4	8
Прочие оборотные активы	1260	-	-	-
ИТОГО активы	-	220 302	211 540	65
Пассивы				
Заемные средства долгосрочные	1410	58 614	41 055	55
Отложенные налоговые обязательства	1420	23 357	29 875	-
Оценочные обязательства долгосрочные	1430	-	-	-
Прочие обязательства долгосрочные	1450	100 155	140 165	-
Заемные средства краткосрочные	1510	4 839	2 119	-
Кредиторская задолженность	1520	35 022	10	-
Доходы будущих периодов **	1530	-	-	-
Оценочные обязательства краткосрочные	1540	-	-	-
Прочие обязательства краткосрочные	1550	-	-	-
ИТОГО пассивы	-	221 987	213 224	55
Стоимость чистых активов	-	(1 685)	(1 685)	10

* - За исключением задолженности участников (учредителей) по взносам в уставный капитал.

** - За исключением целевого финансирования и доходов будущих периодов, признанных организацией в связи с получением государственной помощи, а также в связи с безвозмездным получением имущества.

**Пояснения к бухгалтерскому балансу
и отчету о финансовых результатах (тыс. руб.)**

1. Нематериальные активы и расходы на научно-исследовательские, опытно-конструкторские и технологические работы (НИОКР)

1.1. Наличие и движение нематериальных активов

с.1

Наименование показателя	Код	Период	На начало года		Изменения за период						На конец периода		
			первоначальная стоимость	накопленная амортизация и убытки от обесценения	Поступило	Выбыло		начислено амортизации	Убыток от обесценения	Переоценка		первоначальная стоимость	накопленная амортизация и убытки от обесценения
						первоначальная стоимость	накопленная амортизация и убытки от обесценения			Первоначальная стоимость	Накопленная амортизация		
Нематериальные активы - всего	5100	за 2023г.	-	-	-	-	-	-	-	-	-	-	-
	5110	за 2022г.	-	-	-	-	-	-	-	-	-	-	-
в том числе:	5101	за 2023г.	-	-	-	-	-	-	-	-	-	-	-
	5111	за 2022г.	-	-	-	-	-	-	-	-	-	-	-

1.2. Первоначальная стоимость нематериальных активов, созданных самой организацией

Наименование показателя	Код	На 31 декабря 2023 г.	На 31 декабря 2022 г.	На 31 декабря 2021 г.
Всего	5120	-	-	-
в том числе:	5121	-	-	-

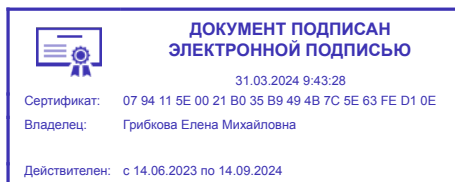
1.5. Незаконченные и неоформленные НИОКР и незаконченные операции по приобретению нематериальных активов

Наименование показателя	Код	Период	На начало года	Изменения за период			На конец периода
				затраты за период	списано затрат как не давших положительного результата	принято к учету в качестве нематериальных активов или НИОКР	
Затраты по незаконченным исследованиям и разработкам - всего	5160	за 2023г.	-	-	-	-	-
	5170	за 2022г.	-	-	-	-	-
в том числе:	5161	за 2023г.	-	-	-	-	-
	5171	за 2022г.	-	-	-	-	-
незаконченные операции по приобретению нематериальных активов - всего	5180	за 2023г.	-	-	-	-	-
	5190	за 2022г.	-	-	-	-	-
в том числе:	5181	за 2023г.	-	-	-	-	-
	5191	за 2022г.	-	-	-	-	-

Руководитель _____
(подпись)

Сурдин Александр Исаевич
(расшифровка подписи)

11 марта 2024 г.



2.2. Незавершенные капитальные вложения

Наименование показателя	Код	Период	На начало года	Изменения за период			На конец периода
				затраты за период	списано	принято к учету в качестве основных средств или увеличена стоимость	
Незавершенное строительство и незаконченные операции по приобретению, модернизации и т.п. основных средств - всего	5240	за 2023г.	30 810	35 426	-	-	66 236
	5250	за 2022г.	1	210 061	-	(179 252)	30 810
в том числе:							
Жилой комплекс «Никольская аллея» в г. Южно-Сахалинске. 1 этап	5241	за 2023г.	30 810	35 426	-	-	66 236
	5251	за 2022г.	1	30 809	-	-	30 810
Земельный участок г. Южно-Сахалинск, ул. Больничная	5242	за 2023г.	-	-	-	-	-
	5252	за 2022г.	-	179 252	-	(179 252)	-

2.3. Изменение стоимости основных средств в результате достройки, дооборудования, реконструкции и частичной ликвидации

Наименование показателя	Код	за 2023г.	за 2022г.
Увеличение стоимости объектов основных средств в результате достройки, дооборудования, реконструкции - всего	5260	-	-
в том числе:			
	5261	-	-
Уменьшение стоимости объектов основных средств в результате частичной ликвидации - всего:	5270	-	-
в том числе:			
	5271	-	-

2.4. Иное использование основных средств

Наименование показателя	Код	На 31 декабря 2023 г.	На 31 декабря 2022 г.	На 31 декабря 2021 г.
Переданные в аренду основные средства, числящиеся на балансе	5280	-	-	-
Переданные в аренду основные средства, числящиеся за балансом	5281	-	-	-
Полученные в аренду основные средства, числящиеся на балансе	5282	-	-	-
Полученные в аренду основные средства, числящиеся за балансом	5283	-	-	-
Объекты недвижимости, принятые в эксплуатацию и фактически используемые, находящиеся в процессе государственной регистрации	5284	-	-	-
Основные средства, переведенные на консервацию	5285	-	-	-
Иное использование основных средств (зalog и др.)	5286	-	-	-
Балансовая стоимость неамортизируемых основных средств	5287	-	-	-
	5288	-	-	-

Руководитель _____
(подпись)

Сурдин Александр Исаевич
(расшифровка подписи)

11 марта 2024 г.

 <p>ДОКУМЕНТ ПОДПИСАН ЭЛЕКТРОННОЙ ПОДПИСЬЮ</p> <p>31.03.2024 9:43:28</p> <p>Сертификат: 07 94 11 5E 00 21 B0 35 B9 49 4B 7C 5E 63 FE D1 0E</p> <p>Владелец: Грибова Елена Михайловна</p> <p>Действителен: с 14.06.2023 по 14.09.2024</p>	 <p>ДОКУМЕНТ ПОДПИСАН ЭЛЕКТРОННОЙ ПОДПИСЬЮ</p> <p>31.03.2024 9:56:35</p> <p>Сертификат: 1C AD 58 B5 9E 31 6C B8 9C BD 55 73 A7 0C 7A 2B</p> <p>Владелец: Насырова Анастасия Александровна, УПРАВЛЕНИЕ ФЕДЕРАЛЬНОЙ НАЛОГОВОЙ СЛУЖБЫ ПО САХАЛИНСКОЙ ОБЛАСТИ, РУКОВОДИТЕЛЬ</p> <p>Действителен: с 12.07.2023 по 04.10.2024</p>
----------------------------------------------------------------------------------------------------------------------------------------------------------------------------------------------------------------------------------------------------------------------------------------------------------------------------------------	-----------------------------------------------------------------------------------------------------------------------------------------------------------------------------------------------------------------------------------------------------------------------------------------------------------------------------------------------------------------------------------------------------------------------------------

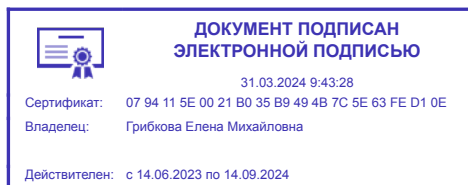
3.2. Иное использование финансовых вложений

Наименование показателя	Код	На 31 декабря 2023 г.	На 31 декабря 2022 г.	На 31 декабря 2021 г.
Финансовые вложения, находящиеся в залоге - всего	5320	-	-	-
в том числе:				
	5321	-	-	-
Финансовые вложения, переданные третьим лицам (кроме продажи) - всего	5325	-	-	-
в том числе:				
	5326	-	-	-
Иное использование финансовых вложений	5329	-	-	-

Руководитель _____
(подпись)

Сурдин Александр Исаевич
(расшифровка подписи)

11 марта 2024 г.



4.2. Запасы в залоге

Наименование показателя	Код	На 31 декабря 2023 г.	На 31 декабря 2022 г.	На 31 декабря 2021 г.
Запасы, не оплаченные на отчетную дату - всего	5440	-	-	-
в том числе:				
	5441	-	-	-
Запасы, находящиеся в залоге по договору - всего	5445	-	-	-
в том числе:				
	5446	-	-	-

Руководитель _____
(подпись)

Сурдин Александр Исаевич
(расшифровка подписи)

11 марта 2024 г.

 <p>ДОКУМЕНТ ПОДПИСАН ЭЛЕКТРОННОЙ ПОДПИСЬЮ</p> <p>31.03.2024 9:43:28</p> <p>Сертификат: 07 94 11 5E 00 21 B0 35 B9 49 4B 7C 5E 63 FE D1 0E Владелец: Грибкова Елена Михайловна</p> <p>Действителен: с 14.06.2023 по 14.09.2024</p>	 <p>ДОКУМЕНТ ПОДПИСАН ЭЛЕКТРОННОЙ ПОДПИСЬЮ</p> <p>31.03.2024 9:56:35</p> <p>Сертификат: 1C AD 58 B5 9E 31 6C B8 9C BD 55 73 A7 0C 7A 2B Владелец: Насырова Анастасия Александровна, УПРАВЛЕНИЕ ФЕДЕРАЛЬНОЙ НАЛОГОВОЙ СЛУЖБЫ ПО САХАЛИНСКОЙ ОБЛАСТИ, РУКОВОДИТЕЛЬ</p> <p>Действителен: с 12.07.2023 по 04.10.2024</p>
--------------------------------------------------------------------------------------------------------------------------------------------------------------------------------------------------------------------------------------------------------------------------------------------------------------------------------------	--------------------------------------------------------------------------------------------------------------------------------------------------------------------------------------------------------------------------------------------------------------------------------------------------------------------------------------------------------------------------------------------------------------------------------

5. Дебиторская и кредиторская задолженность
5.1. Наличие и движение дебиторской задолженности

Наименование показателя	Код	Период	На начало года		Изменения за период								На конец периода		
			учтенная по условиям договора	величина резерва по сомнительным долгам	поступление		выбыло			перевод из долго- в краткосрочную задолженность	перевод из дебиторской в кредиторскую задолженность	перевод из кредиторской в дебиторскую задолженность	учтенная по условиям договора	величина резерва по сомнительным долгам	
					в результате хозяйственных операций (сумма долга по сделке, операции)	причитающиеся проценты, штрафы и иные начисления	погашение	списание на финансовый результат	восстановление резерва						
Долгосрочная дебиторская задолженность - всего	5501	за 2023г.	-	-	-	-	-	-	-	-	-	-	-	-	-
	5521	за 2022г.	-	-	-	-	-	-	-	-	-	-	-	-	-
в том числе:															
Расчеты с покупателями и заказчиками	5502	за 2023г.	-	-	-	-	-	-	-	-	-	-	-	-	-
	5522	за 2022г.	-	-	-	-	-	-	-	-	-	-	-	-	-
Авансы выданные	5503	за 2023г.	-	-	-	-	-	-	-	-	-	-	-	-	-
	5523	за 2022г.	-	-	-	-	-	-	-	-	-	-	-	-	-
Прочая	5504	за 2023г.	-	-	-	-	-	-	-	-	-	-	-	-	-
	5524	за 2022г.	-	-	-	-	-	-	-	-	-	-	-	-	-
	5505	за 2023г.	-	-	-	-	-	-	-	-	X	X	-	-	-
	5525	за 2022г.	-	-	-	-	-	-	-	-	X	X	-	-	-
Краткосрочная дебиторская задолженность - всего	5510	за 2023г.	1 050	-	12 343	-	-	-	-	-	-	-	-	13 393	-
	5530	за 2022г.	56	-	1 000	-	(6)	-	-	-	-	-	-	1 050	-
в том числе:															
Расчеты с покупателями и заказчиками	5511	за 2023г.	-	-	-	-	-	-	-	-	-	-	-	-	-
	5531	за 2022г.	-	-	-	-	-	-	-	-	-	-	-	-	-
Авансы выданные	5512	за 2023г.	900	-	12 343	-	-	-	-	-	-	-	-	13 243	-
	5532	за 2022г.	6	-	900	-	(6)	-	-	-	-	-	-	900	-
Прочая	5513	за 2023г.	150	-	-	-	-	-	-	-	-	-	-	150	-
	5533	за 2022г.	50	-	100	-	-	-	-	-	-	-	-	150	-
	5514	за 2023г.	-	-	-	-	-	-	-	-	X	X	-	-	-
	5534	за 2022г.	-	-	-	-	-	-	-	-	X	X	-	-	-
Итого	5500	за 2023г.	1 050	-	12 343	-	-	-	-	-	X	-	-	13 393	-
	5520	за 2022г.	56	-	1 000	-	(6)	-	-	-	X	-	-	1 050	-

5.2. Просроченная дебиторская задолженность

Наименование показателя	Код	На 31 декабря 2023 г.		На 31 декабря 2022 г.		На 31 декабря 2021 г.	
		учтенная по условиям договора	балансовая стоимость	учтенная по условиям договора	балансовая стоимость	учтенная по условиям договора	балансовая стоимость
Всего	5540	-	-	-	-	-	-
в том числе:							
расчеты с покупателями и заказчиками	5541	-	-	-	-	-	-
расчеты с поставщиками и заказчиками (в части авансовых платежей, предоплат)	5542	-	-	-	-	-	-
прочая	5543	-	-	-	-	-	-
	5544	-	-	-	-	-	-

5.3. Наличие и движение кредиторской задолженности

Наименование показателя	Код	Период	Остаток на начало года	Изменения за период						Остаток на конец периода	
				поступление		выбыло		перевод из долго- в краткосрочную задолженность	перевод из дебиторской в кредиторскую задолженность		перевод из кредиторской в дебиторскую задолженность
				в результате хозяйственных операций (сумма долга по сделке, операции)	причитающиеся проценты, штрафы и иные начисления	погашение	списание на финансовый результат				
Долгосрочная кредиторская задолженность - всего	5551	за 2023г.	-	-	-	-	-	-	-	-	-
	5571	за 2022г.	-	-	-	-	-	-	-	-	-
в том числе:											
кредиты	5552	за 2023г.	-	-	-	-	-	-	-	-	-
	5572	за 2022г.	-	-	-	-	-	-	-	-	-
займы	5553	за 2023г.	41 055	17 559	-	-	-	-	-	-	58 614
	5573	за 2022г.	55	41 000	-	-	-	-	-	-	41 055
прочая	5554	за 2023г.	140 165	-	-	(40 010)	-	-	-	-	100 155
	5574	за 2022г.	-	140 165	-	-	-	-	-	-	140 165
	5555	за 2023г.	-	-	-	-	-	-	X	X	-
	5575	за 2022г.	-	-	-	-	-	-	X	X	-
Краткосрочная кредиторская задолженность - всего	5560	за 2023г.	2 129	35 012	2 720	-	-	-	-	-	39 861
	5580	за 2022г.	-	10	2 119	-	-	-	-	-	2 129
в том числе:											
расчеты с поставщиками и подрядчиками	5561	за 2023г.	-	2	-	-	-	-	-	-	2
	5581	за 2022г.	-	-	-	-	-	-	-	-	-
авансы полученные	5562	за 2023г.	-	-	-	-	-	-	-	-	-
	5582	за 2022г.	-	-	-	-	-	-	-	-	-
расчеты по налогам и взносам	5563	за 2023г.	-	-	-	-	-	-	-	-	-
	5583	за 2022г.	-	-	-	-	-	-	-	-	-
кредиты	5564	за 2023г.	-	-	-	-	-	-	-	-	-
	5584	за 2022г.	-	-	-	-	-	-	-	-	-
займы	5565	за 2023г.	2 119	-	2 720	-	-	-	-	-	4 839
	5585	за 2022г.	-	-	2 119	-	-	-	-	-	2 119
прочая	5566	за 2023г.	10	35 010	-	-	-	-	-	-	35 021
	5586	за 2022г.	-	10	-	-	-	-	-	-	10
	5567	за 2023г.	-	-	-	-	-	-	X	X	-
	5587	за 2022г.	-	-	-	-	-	-	X	X	-
Итого	5550	за 2023г.	2 129	35 012	2 720	-	-	X	-	-	39 861
	5570	за 2022г.	-	10	2 119	-	-	X	-	-	2 129

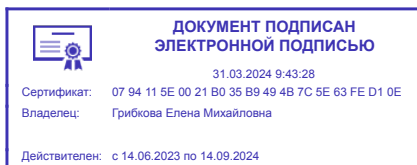
5.4. Просроченная кредиторская задолженность

Наименование показателя	Код	На 31 декабря 2023 г.	На 31 декабря 2022 г.	На 31 декабря 2021 г.
Всего	5590	-	-	-
в том числе:				
расчеты с поставщиками и подрядчиками	5591	-	-	-
расчеты с покупателями и заказчиками	5592	-	-	-
прочая задолженность	5593	-	-	-
	5594	-	-	-

Руководитель _____
(подпись)

Сурдин Александр Исаевич
(расшифровка подписи)

11 марта 2024 г.



6. Затраты на производство (расходы на продажу)*

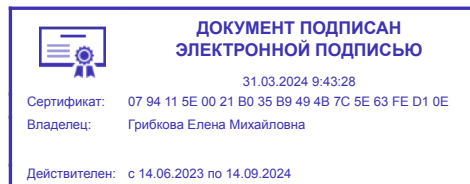
Наименование показателя	Код	за 2023г.	за 2022г.
Материальные затраты	5610	-	-
Расходы на оплату труда	5620	-	-
Отчисления на социальные нужды	5630	-	-
Амортизация	5640	-	-
Прочие затраты	5650	-	-
Итого по элементам	5660	-	-
Фактическая себестоимость проданных товаров	5665	-	-
Изменение остатков (прирост [-]): незавершенного производства, готовой продукции и др.	5670	-	-
Изменение остатков (уменьшение [+]): незавершенного производства, готовой продукции и др.	5680	-	-
Итого расходы по обычным видам деятельности	5600	-	-

* - Для организаций, осуществляющих торговую деятельность добавлена строка 5665, учитывающая фактическую себестоимость товаров

Руководитель _____
(подпись)

Сурдин Александр Исаевич
(расшифровка подписи)

11 марта 2024 г.



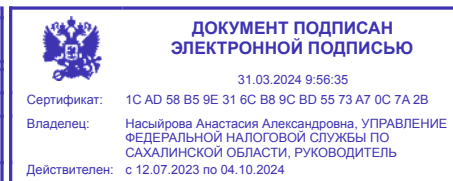
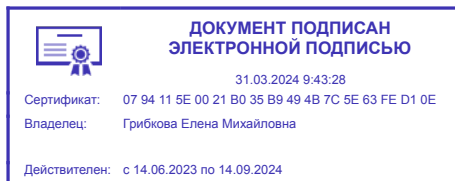
7. Оценочные обязательства

Наименование показателя	Код	Остаток на начало года	Признано	Погашено	Списано как избыточная сумма	Остаток на конец периода
Оценочные обязательства - всего	5700	-	-	-	-	-

Руководитель _____
(подпись)

Сурдин Александр Исаевич
(расшифровка подписи)

11 марта 2024 г.



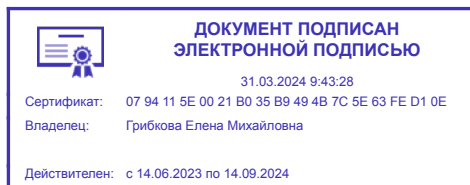
8. Обеспечения обязательств

Наименование показателя	Код	На 31 декабря 2023 г.	На 31 декабря 2022 г.	На 31 декабря 2021 г.
Полученные - всего	5800	-	-	-
в том числе:				
	5801	-	-	-
Выданные - всего	5810	-	-	-
в том числе:				
	5811	-	-	-

Руководитель _____
(подпись)

Сурдин Александр Исаевич
(расшифровка подписи)

11 марта 2024 г.



9. Государственная помощь

Наименование показателя		Код	за 2023г.		за 2022г.	
Получено бюджетных средств - всего		5900		-		-
в том числе:						
на текущие расходы		5901		-		-
на вложения во внеоборотные активы		5905		-		-
			На начало года	Получено за год	Возвращено за год	На конец года
Бюджетные кредиты - всего	за 2023г.	5910	-	-	-	-
	за 2022г.	5920	-	-	-	-
в том числе:						
	за 2023г.	5911	-	-	-	-
	за 2022г.	5921	-	-	-	-

Руководитель _____
(подпись)

Сурдин Александр Исаевич
(расшифровка подписи)

11 марта 2024 г.

