

## Бухгалтерский баланс

на 31 декабря 2017 г.

		Форма по ОКУД	<b>Коды</b>		
		Дата (число, месяц, год)	<b>0710001</b>		
Организация	<b>Общество с ограниченной ответственностью "Гранель Строй"</b>	по ОКПО	<b>31</b>	<b>12</b>	<b>2017</b>
Идентификационный номер налогоплательщика		ИНН	<b>01427679</b>		
Вид экономической деятельности	<b>Строительство жилых и нежилых зданий</b>	по ОКВЭД	<b>5044094862</b>		
Организационно-правовая форма / форма собственности	<b>Общество с ограниченной ответственностью / Частная собственность</b>	по ОКОПФ / ОКФС	<b>41.20</b>		
Единица измерения:	в тыс. рублей	по ОКЕИ	<b>12300</b>	<b>16</b>	
Местонахождение (адрес)					
<b>141506, Московская обл, Солнечногорский р-н, Солнечногорск г, Лесная ул, дом № 1/17</b>					

Пояснения	Наименование показателя	Код	На 31 декабря 2017 г.	На 31 декабря 2016 г.	На 31 декабря 2015 г.
	<b>АКТИВ</b>				
	<b>I. ВНЕОБОРОТНЫЕ АКТИВЫ</b>				
	Нематериальные активы	1110	-	-	-
	Результаты исследований и разработок	1120	-	-	-
	Нематериальные поисковые активы	1130	-	-	-
	Материальные поисковые активы	1140	-	-	-
	Основные средства	1150	452 895	88 051	-
	в том числе:				
	Основные средства в организации	11501	452 895	88 051	-
	Доходные вложения в материальные ценности	1160	-	-	-
	Финансовые вложения	1170	231 811	231 811	-
	Отложенные налоговые активы	1180	331	331	2
	Прочие внеоборотные активы	1190	480 065	41 478	776
	в том числе:				
	Незавершенное строительство		477 642	41 228	770
	<b>Итого по разделу I</b>	<b>1100</b>	<b>1 165 102</b>	<b>361 671</b>	<b>778</b>
	<b>II. ОБОРОТНЫЕ АКТИВЫ</b>				
	Запасы	1210	134	-	-
	Налог на добавленную стоимость по приобретенным ценностям	1220	30 051	7 343	139
	в том числе:				
	НДС незавершенное строительство		29 668	6 039	139
	Дебиторская задолженность	1230	435 231	166 583	4 961
	в том числе:				
	Расчеты с покупателями	12301	360 566	167	4 961
	Расчеты по социальному страхованию и обеспечению	12302	163	81	-
	Расчеты по договорам ДДУ	12303	74 134	-	-
	Расходы будущих периодов	12304	368	-	-
	Финансовые вложения (за исключением денежных эквивалентов)	1240	-	-	-
	Денежные средства и денежные эквиваленты	1250	6 395	3 132	38
	Прочие оборотные активы	1260	-	-	-
	<b>Итого по разделу II</b>	<b>1200</b>	<b>471 811</b>	<b>177 058</b>	<b>5 138</b>
	<b>БАЛАНС</b>	<b>1600</b>	<b>1 636 913</b>	<b>538 729</b>	<b>5 916</b>

Пояснения	Наименование показателя	Код	На 31 декабря 2017 г.	На 31 декабря 2016 г.	На 31 декабря 2015 г.
	<b>ПАССИВ</b>				
	<b>III. КАПИТАЛ И РЕЗЕРВЫ</b>				
	Уставный капитал (складочный капитал, уставный фонд, вклады товарищей)	1310	120 010	10	10
	Собственные акции, выкупленные у акционеров	1320	-	-	-
	Переоценка внеоборотных активов	1340	-	-	-
	Добавочный капитал (без переоценки)	1350	-	-	-
	Резервный капитал	1360	-	-	-
	Нераспределенная прибыль (непокрытый убыток)	1370	(24 643)	(1 545)	(9)
	Итого по разделу III	1300	95 367	(1 535)	1
	<b>IV. ДОЛГОСРОЧНЫЕ ОБЯЗАТЕЛЬСТВА</b>				
	Заемные средства	1410	136 665	-	-
	Отложенные налоговые обязательства	1420	-	-	-
	Оценочные обязательства	1430	-	-	-
	Прочие обязательства	1450	250 905	-	-
	в том числе:				
	Обязательства по ДДУ	14501	250 905	-	-
	Итого по разделу IV	1400	387 570	-	-
	<b>V. КРАТКОСРОЧНЫЕ ОБЯЗАТЕЛЬСТВА</b>				
	Заемные средства	1510	480 410	109 062	-
	Кредиторская задолженность	1520	671 919	430 692	5 915
	в том числе:				
	Расчеты с поставщиками	15201	670 864	429 871	5 915
	Платежи в бюджет	15202	1 054	815	-
	Расчеты по договорам ДДУ	15203	1	-	-
	Расчеты с персоналом по оплате труда	15204	-	-	-
	Доходы будущих периодов	1530	-	-	-
	Оценочные обязательства	1540	1 648	509	-
	Прочие обязательства	1550	-	-	-
	Итого по разделу V	1500	1 153 976	540 263	5 915
	<b>БАЛАНС</b>	1700	1 636 913	538 728	5 916



Руководитель  
(подпись)

Арсланов Рустам Закиевич  
(расшифровка подписи)

27 февраля 2018 г.



**Отчет о финансовых результатах**  
за Январь - Декабрь 2017 г.

		Коды		
		0710002		
		31	12	2017
		01427679		
		5044094862		
		41.20		
		12300	16	
		384		

Организация Общество с ограниченной ответственностью "Гранель Строй"      Форма по ОКУД  
 Дата (число, месяц, год)      по ОКПО  
 Идентификационный номер налогоплательщика      ИНН  
 Вид экономической деятельности Строительство жилых и нежилых зданий      по ОКВЭД  
 Организационно-правовая форма / форма собственности      по ОКОПФ / ОКФС  
Общество с ограниченной ответственностью / Частная собственность  
 Единица измерения:    в тыс. рублей      по ОКЕИ

Пояснения	Наименование показателя	Код	За Январь - Декабрь 2017 г.	За Январь - Декабрь 2016 г.
	Выручка	2110	10 891	4 593
	Себестоимость продаж	2120	(4 914)	(826)
	Валовая прибыль (убыток)	2100	5 977	3 767
	Коммерческие расходы	2210	-	-
	Управленческие расходы	2220	(11 929)	(5 403)
	Прибыль (убыток) от продаж	2200	(5 952)	(1 636)
	Доходы от участия в других организациях	2310	-	-
	Проценты к получению	2320	2 206	1 290
	Проценты к уплате	2330	(11 325)	(572)
	Прочие доходы	2340	2 924	122 751
	Прочие расходы	2350	(10 818)	(123 697)
	Прибыль (убыток) до налогообложения	2300	(22 965)	(1 864)
	Текущий налог на прибыль	2410	(77)	-
	в т.ч. постоянные налоговые обязательства (активы)	2421	(4 670)	-
	Изменение отложенных налоговых обязательств	2430	-	-
	Изменение отложенных налоговых активов	2450	-	329
	Прочее	2460	-	-
	Чистая прибыль (убыток)	2400	(23 042)	(1 535)

Пояснения	Наименование показателя	Код	За Январь - Декабрь 2017 г.	За Январь - Декабрь 2016 г.
	Результат от переоценки внеоборотных активов, не включаемый в чистую прибыль (убыток) периода	2510	-	-
	Результат от прочих операций, не включаемый в чистую прибыль (убыток) периода	2520	-	-
	Совокупный финансовый результат периода	2500	(23 042)	(1 535)
	<b>СПРАВОЧНО</b>			
	Базовая прибыль (убыток) на акцию	2900	-	-
	Разводненная прибыль (убыток) на акцию	2910	-	-

Руководитель



(подпись)

Арсланов Рустам Закиевич

(расшифровка подписи)

27 февраля 2018 г.





Наименование показателя	Код	Уставный капитал	Собственные акции, выкупленные у акционеров	Добавочный капитал	Резервный капитал	Нераспределенная прибыль (непокрытый убыток)	Итого
Уменьшение капитала - всего:	3220	-	-	-	-	(1 536)	(1 536)
в том числе:							
убыток	3221	X	X	X	X	(1 536)	(1 536)
переоценка имущества	3222	X	X	-	X	-	-
расходы, относящиеся непосредственно на уменьшение капитала	3223	X	X	-	X	-	-
уменьшение номинальной стоимости акций	3224	-	-	-	X	-	-
уменьшение количества акций	3225	-	-	-	X	-	-
реорганизация юридического лица	3226	-	-	-	-	-	-
дивиденды	3227	X	X	X	X	-	X
Изменение добавочного капитала	3230	X	X	-	-	-	X
Изменение резервного капитала	3240	X	X	X	-	-	X
Величина капитала на 31 декабря 2016 г.	3200	10	-	-	-	(1 545)	(1 535)
За 2017 г.							
Увеличение капитала - всего:	3310	-	-	-	-	-	-
в том числе:							
чистая прибыль	3311	X	X	X	X	-	-
переоценка имущества	3312	X	X	-	X	-	-
доходы, относящиеся непосредственно на увеличение капитала	3313	X	X	-	X	-	-
дополнительный выпуск акций	3314	-	-	-	X	-	X
увеличение номинальной стоимости акций	3315	-	-	-	X	-	X
реорганизация юридического лица	3316	-	-	-	-	-	-
Уменьшение капитала - всего:	3320	-	-	-	-	(23 098)	(23 098)
в том числе:							
убыток	3321	X	X	X	X	(23 098)	(23 098)
переоценка имущества	3322	X	X	-	X	-	-
расходы, относящиеся непосредственно на уменьшение капитала	3323	X	X	-	X	-	-
уменьшение номинальной стоимости акций	3324	-	-	-	X	-	-
уменьшение количества акций	3325	-	-	-	X	-	-
реорганизация юридического лица	3326	-	-	-	-	-	-
дивиденды	3327	X	X	X	X	-	X
Изменение добавочного капитала	3330	X	X	-	-	-	X
Изменение резервного капитала	3340	X	X	X	-	-	X
Величина капитала на 31 декабря 2017 г.	3300	120 010	-	-	-	(24 643)	95 367

## 2. Корректировки в связи с изменением учетной политики и исправлением ошибок

Наименование показателя	Код	На 31 декабря 2015 г.	Изменения капитала за 2016 г.		На 31 декабря 2016 г.
			за счет чистой прибыли (убытка)	за счет иных факторов	
<b>Капитал - всего</b>					
до корректировок	3400	1	(1 536)	-	(1 535)
корректировка в связи с:					
изменением учетной политики	3410	-	-	-	-
исправлением ошибок	3420	-	-	-	-
после корректировок	3500	1	(1 536)	-	(1 535)
в том числе:					
нераспределенная прибыль (непокрытый убыток):					
до корректировок	3401	(9)	(1 536)	-	(1 545)
корректировка в связи с:					
изменением учетной политики	3411	-	-	-	-
исправлением ошибок	3421	-	-	-	-
после корректировок	3501	(9)	(1 536)	-	(1 545)
до корректировок	3402	-	-	-	-
корректировка в связи с:					
изменением учетной политики	3412	-	-	-	-
исправлением ошибок	3422	-	-	-	-
после корректировок	3502	-	-	-	-

**3. Чистые активы**

Наименование показателя	Код	На 31 декабря 2017 г.	На 31 декабря 2016 г.	На 31 декабря 2015 г.
Чистые активы	3600	95 366	(1 534)	1



Руководитель

(подпись)

Арсланов Рустам Закиевич

(расшифровка подписи)

27 февраля 2018 г.



**Отчет о движении денежных средств  
за Январь - Декабрь 2017 г.**

Организация Общество с ограниченной ответственностью "Гранель Строй" Форма по ОКУД \_\_\_\_\_  
 Дата (число, месяц, год) \_\_\_\_\_ по ОКПО \_\_\_\_\_  
 Идентификационный номер налогоплательщика \_\_\_\_\_ ИНН \_\_\_\_\_  
 Вид экономической деятельности Строительство жилых и нежилых зданий по ОКВЭД \_\_\_\_\_  
 Организационно-правовая форма / форма собственности \_\_\_\_\_ по ОКОПФ / ОКФС \_\_\_\_\_  
**Общество с ограниченной ответственностью / Частная собственность**  
 Единица измерения: в тыс. рублей по ОКЕИ \_\_\_\_\_

Коды		
0710004		
31	12	2017
01427679		
5044094862		
41.20		
12300	16	
384		

Наименование показателя	Код	За Январь - Декабрь 2017 г.	За Январь - Декабрь 2016 г.
<b>Денежные потоки от текущих операций</b>			
Поступления - всего	4110	169 144	-
в том числе:			
от продажи продукции, товаров, работ и услуг	4111	164 513	-
арендных платежей, лицензионных платежей, роялти, комиссионных и иных аналогичных платежей	4112	-	-
от перепродажи финансовых вложений	4113	-	-
	4114	-	-
прочие поступления	4119	4 631	-
Платежи - всего	4120	(666 944)	(63 328)
в том числе:			
поставщикам (подрядчикам) за сырье, материалы, работы, услуги	4121	(498 649)	(48 407)
в связи с оплатой труда работников	4122	(60 427)	(4 885)
процентов по долговым обязательствам	4123	-	-
налога на прибыль организаций	4124	-	(31)
	4125	-	-
прочие платежи	4129	(107 868)	(10 005)
Сальдо денежных потоков от текущих операций	4100	(497 800)	(63 328)
<b>Денежные потоки от инвестиционных операций</b>			
Поступления - всего	4210	27 842	102 239
в том числе:			
от продажи внеоборотных активов (кроме финансовых вложений)	4211	-	-
от продажи акций других организаций (долей участия)	4212	-	-
от возврата предоставленных займов, от продажи долговых ценных бумаг (прав требования денежных средств к другим лицам)	4213	-	-
дивидендов, процентов по долговым финансовым вложениям и аналогичных поступлений от долевого участия в других организациях	4214	-	-
	4215	-	-
прочие поступления	4219	27 842	102 239
Платежи - всего	4220	(410 421)	(144 307)
в том числе:			
в связи с приобретением, созданием, модернизацией, реконструкцией и подготовкой к использованию внеоборотных активов	4221	-	-
в связи с приобретением акций других организаций (долей участия)	4222	(365 372)	(54 307)
в связи с приобретением долговых ценных бумаг (прав требования денежных средств к другим лицам), предоставление займов другим лицам	4223	(45 049)	(90 000)
процентов по долговым обязательствам, включаемым в стоимость инвестиционного актива	4224	-	-
	4225	-	-
прочие платежи	4229	-	-
Сальдо денежных потоков от инвестиционных операций	4200	(382 579)	(42 068)

Наименование показателя	Код	За Январь - Декабрь 2017 г.	За Январь - Декабрь 2016 г.
<b>Денежные потоки от финансовых операций</b>			
Поступления - всего	4310	1 084 255	108 490
в том числе:			
получение кредитов и займов	4311	964 255	108 490
денежных вкладов собственников (участников)	4312	120 000	-
от выпуска акций, увеличения долей участия	4313	-	-
от выпуска облигаций, векселей и других долговых ценных бумаг и др.	4314	-	-
	4315	-	-
прочие поступления	4319	-	-
Платежи - всего	4320	(200 613)	-
в том числе:			
собственникам (участникам) в связи с выкупом у них акций (долей участия) организации или их выходом из состава участников	4321	-	-
на уплату дивидендов и иных платежей по распределению прибыли в пользу собственников (участников)	4322	-	-
в связи с погашением (выкупом) векселей и других долговых ценных бумаг, возврат кредитов и займов	4323	(200 613)	-
	4324	-	-
прочие платежи	4329	-	-
Сальдо денежных потоков от финансовых операций	4300	883 642	108 490
<b>Сальдо денежных потоков за отчетный период</b>	4400	3 263	3 094
<b>Остаток денежных средств и денежных эквивалентов на начало отчетного периода</b>	4450	3 132	38
<b>Остаток денежных средств и денежных эквивалентов на конец отчетного периода</b>	4500	6 395	3 132
Величина влияния изменений курса иностранной валюты по отношению к рублю	4490	-	-



Руководитель

(подпись)

**Арсланов Рустам Закиевич**

(расшифровка подписи)

27 февраля 2018 г.



## Расчет стоимости чистых активов

Общество с ограниченной ответственностью "Гранель Строй"  
(наименование организации)

Наименование показателя	Код строки бухгалтерского баланса	На 31 декабря 2017 г.	На 31 декабря 2016 г.	На 31 декабря 2015 г.
<b>Активы</b>				
Нематериальные активы	1110	-	-	-
Результаты исследований и разработок	1120	-	-	-
Нематериальные поисковые активы	1130	-	-	-
Материальные поисковые активы	1140	-	-	-
Основные средства	1150	452 895	88 051	-
Доходные вложения в материальные ценности	1160	-	-	-
Финансовые вложения долгосрочные	1170	231 811	231 811	-
Отложенные налоговые активы	1180	331	331	2
Прочие внеоборотные активы	1190	480 065	41 478	776
Запасы	1210	134	-	-
Налог на добавленную стоимость по приобретенным ценностям	1220	30 051	7 343	139
Дебиторская задолженность*	1230	435 231	166 583	4 961
Финансовые вложения краткосрочные	1240	-	-	-
Денежные средства и денежные эквиваленты	1250	6 395	3 132	38
Прочие оборотные активы	1260	-	-	-
<b>ИТОГО активы</b>	<b>-</b>	<b>1 636 913</b>	<b>538 729</b>	<b>5 916</b>
<b>Пассивы</b>				
Заемные средства долгосрочные	1410	136 665	-	-
Отложенные налоговые обязательства	1420	-	-	-
Оценочные обязательства долгосрочные	1430	-	-	-
Прочие обязательства долгосрочные	1450	250 905	-	-
Заемные средства краткосрочные	1510	480 410	109 062	-
Кредиторская задолженность	1520	671 919	430 692	5 915
Оценочные обязательства краткосрочные	1540	1 648	509	-
Прочие обязательства краткосрочные	1550	-	-	-
<b>ИТОГО пассивы</b>	<b>-</b>	<b>1 541 547</b>	<b>540 263</b>	<b>5 915</b>
<b>Стоимость чистых активов</b>	<b>-</b>	<b>95 366</b>	<b>(1 534)</b>	<b>1</b>

\* - За исключением задолженности участников (учредителей) по взносам в уставный капитал.



**Отчет о целевом использовании средств  
за Январь - Декабрь 2017 г.**

Организация Общество с ограниченной ответственностью "Гранель Строй"

Идентификационный номер налогоплательщика

Вид экономической деятельности Строительство жилых и нежилых зданий

Организационно-правовая форма / форма собственности

Общество с ограниченной ответственностью / Частная собственность

Единица измерения: в тыс. рублей

Форма по ОКУД

Дата (год, месяц, число)

по ОКПО

ИНН

по ОКВЭД

по ОКОПФ / ОКФС

по ОКЕИ

Коды		
0710006		
2017	12	31
01427679		
5044094862		
41.20		
12300	16	
384		

Наименование показателя	Код	За Январь - Декабрь 2017 г.	За Январь - Декабрь 2016 г.
Остаток средств на начало отчетного года	6100	-	-
Поступило средств			
Вступительные взносы	6210	-	-
Членские взносы	6215	-	-
Целевые взносы	6220	-	-
Добровольные имущественные взносы и пожертвования	6230	-	-
Прибыль от приносящей доход деятельности	6240	-	-
Прочие	6250	-	-
Всего поступило средств	6200	-	-
Использовано средств			
Расходы на целевые мероприятия	6310	-	-
в том числе:			
социальная и благотворительная помощь	6311	-	-
проведение конференций, совещаний, семинаров и т.п.	6312	-	-
иные мероприятия	6313	-	-
Расходы на содержание аппарата управления	6320	-	-
в том числе:			
расходы, связанные с оплатой труда (включая начисления)	6321	-	-
выплаты, не связанные с оплатой труда	6322	-	-
расходы на служебные командировки и деловые поездки	6323	-	-
содержание помещений, зданий, автомобильного транспорта и иного имущества (кроме ремонта)	6324	-	-
ремонт основных средств и иного имущества	6325	-	-
прочие	6326	-	-
Приобретение основных средств, инвентаря и иного имущества	6330	-	-
Прочие	6350	-	-
Всего использовано средств	6300	-	-
Остаток средств на конец отчетного года	6400	-	-



Руководитель  
(подпись)

Арсланов Рустам Закиевич  
(расшифровка подписи)

27 февраля 2018 г.

**Пояснения к бухгалтерскому балансу  
и отчету о финансовых результатах (тыс. руб)**

**1. Нематериальные активы и расходы на научно-исследовательские, опытно-конструкторские и технологические работы (НИОКР)**  
**1.1. Наличие и движение нематериальных активов**

форма 0710005 с.1

Наименование показателя	Код	Период	Изменения за период						На конец периода				
			На начало года		Выбыло		Убыток от обесценения	Переоценка		первоначальная стоимость	накопленная амортизация и убытки от обесценения		
			первоначальная стоимость	накопленная амортизация и убытки от обесценения	Поступило	первоначальная стоимость		накопленная амортизация и убытки от обесценения	Первоначальная стоимость			Накопленная амортизация	
Нематериальные активы - всего	5100	за 2017 г.	-	-	-	-	-	-	-	-	-	-	-
в том числе:	5110	за 2016 г.	-	-	-	-	-	-	-	-	-	-	-
	5101	за 2017 г.	-	-	-	-	-	-	-	-	-	-	-
	5111	за 2016 г.	-	-	-	-	-	-	-	-	-	-	-

**1.2. Первоначальная стоимость нематериальных активов, созданных самой организацией**

Наименование показателя	Код	На 31 декабря 2017 г.	На 31 декабря 2016 г.	На 31 декабря 2015 г.
		Всего	5120	-
в том числе:	5121	-	-	-





**1.5. Незаконченные и неоформленные НИОКР и незаконченные операции по приобретению нематериальных активов**

Наименование показателя	Код	Период	На начало года	Изменения за период			На конец периода
				затраты за период	списано затрат как не давших положительного результата	принято к учету в качестве нематериальных активов или НИОКР	
Затраты по незаконченным исследованиям и разработкам - всего	5160	за 2017 г.	-	-	-	-	
	5170	за 2016 г.	-	-	-	-	
в том числе:	5161	за 2017 г.	-	-	-	-	
	5171	за 2016 г.	-	-	-	-	
незаконченные операции по приобретению нематериальных активов - всего	5180	за 2017 г.	-	-	-	-	
	5190	за 2016 г.	-	-	-	-	
в том числе:	5181	за 2017 г.	-	-	-	-	
	5191	за 2016 г.	-	-	-	-	



**Арсланов Рустам**  
Закиевич  
(расшифровка подписи)

Руководитель \_\_\_\_\_  
(подпись)

27 февраля 2018 г.



**2.2. Незавершенные капитальные вложения**

Наименование показателя	Код	Период	На начало года	Изменения за период			На конец периода
				затраты за период	списано	принято к учету в качестве основных средств или увеличена стоимость	
Незавершенное строительство и незаконченные операции по приобретению, модернизации и т.п. основных средств - всего	5240	за 2017 г.	-	402 683	(35 093)	(367 590)	-
	5250	за 2016 г.	-	89 103	-	(89 103)	-
в том числе:	5241	за 2017 г.	-	1 995	-	1 995	-
	5251	за 2016 г.	-	-	-	-	-
Земельный участок 600 кв м 50:15:0040301:1205 Балашиха д.Лукино	5242	за 2017 г.	-	294 565	-	294 565	-
	5252	за 2016 г.	-	-	-	-	-
НАР Лукино Квартал Б Образовательные учреждения	5243	за 2017 г.	-	35 093	35 093	-	-
	5253	за 2016 г.	-	-	-	-	-
Лукино 51 корпус 6/2	5244	за 2017 г.	-	71 030	-	71 030	-
	5254	за 2016 г.	-	80 120	-	80 120	-
Лукино 51 корпус 6/1	5245	за 2017 г.	-	-	-	-	-
	5255	за 2016 г.	-	1 983	-	1 983	-
Автомобиль Volkswagen 7HC Multivan	5246	за 2017 г.	-	-	-	-	-
	5256	за 2016 г.	-	7 000	-	7 000	-

**2.3. Изменение стоимости основных средств в результате достройки, дооборудования, реконструкции и частичной ликвидации**

Наименование показателя	Код	за 2017 г.	за 2016 г.
Увеличение стоимости объектов основных средств в результате достройки, дооборудования, реконструкции - всего	5260	-	-
в том числе:	5261	-	-
Уменьшение стоимости объектов основных средств в результате частичной ликвидации - всего:	5270	-	-
в том числе:	5271	-	-



**2.4. Иное использование основных средств**

Наименование показателя	Код	На 31 декабря 2017 г.	На 31 декабря 2016 г.	На 31 декабря 2015 г.
Переданные в аренду основные средства, числящиеся на балансе	5280	-	-	-
Переданные в аренду основные средства, числящиеся за балансом	5281	-	-	-
Полученные в аренду основные средства, числящиеся на балансе	5282	-	-	-
Полученные в аренду основные средства, числящиеся за балансом	5283	-	-	-
Объекты недвижимости, принятые в эксплуатацию и фактически используемые, находящиеся в процессе государственной регистрации	5284	-	-	-
Основные средства, переведенные на консервацию	5285	-	-	-
Иное использование основных средств (залог и др.)	5286	-	-	-
	5287	-	-	-



Руководитель \_\_\_\_\_ (подпись)  
 Арсланов Рустам Закиевич \_\_\_\_\_ (расшифровка подписи)

27 февраля 2018 г.

**3. Финансовые вложения**  
**3.1. Наличие и движение финансовых вложений**

Наименование показателя	Код	Период	На начало года		Изменения за период				На конец периода		
			первоначальная стоимость	накопленная корректировка	Поступило	выбыло (погашено)		начисление процентов (включая доведение первоначальной стоимости до номинальной)	Текущей рыночной стоимости (убытков от обесценения)	первоначальная стоимость	накопленная корректировка
						первоначальная стоимость	накопленная корректировка				
Долгосрочные - всего	5301 5311	за 2017 г. за 2016 г.	231 811 -	- -	207 868 231 811	207 868 -	- -	- -	231 811 231 811	- -	
в том числе:											
Краткосрочные - всего	5302 5312 5305 5315	за 2017 г. за 2016 г. за 2017 г. за 2016 г.	- - - -	- - - -	- - - -	- - - -	- - - -	- - - -	- - - -	- - - -	
в том числе:											
Финансовых вложений - итого	5300 5310	за 2017 г. за 2016 г.	231 811 -	- -	207 868 231 811	207 868 -	- -	- -	231 811 231 811	- -	

**3.2. Иное использование финансовых вложений**

Наименование показателя	Код	На 31 декабря 2017 г.	На 31 декабря 2016 г.	На 31 декабря 2015 г.
Финансовые вложения, находящиеся в залоге - всего	5320	-	-	-
в том числе:				
Финансовые вложения, переданные третьим лицам (кроме продажи) - всего	5321	-	-	-
в том числе:				
Иное использование финансовых вложений	5325	-	-	-
	5326	-	-	-
	5329	-	-	-



Руководитель \_\_\_\_\_  
 (подпись)

Арсланов Рустам  
 Закиевич  
 (расшифровка подписи)


27 февраля 2018 г.





**4.2. Запасы в залоге**

Наименование показателя	Код	На 31 декабря 2017 г.	На 31 декабря 2016 г.	На 31 декабря 2015 г.
Запасы, не оплаченные на отчетную дату - всего	5440	-	-	-
в том числе:				
5441	5441	-	-	-
Запасы, находящиеся в залоге по договору - всего	5445	-	-	-
в том числе:				
5446	5446	-	-	-



**Арсланов Рустам  
Закиевич**  
(расшифровка подписи)

Руководитель (подпись)

27 февраля 2018 г.

**5. Дебиторская и кредиторская задолженность**  
**5.1. Наличие и движение дебиторской задолженности**

Наименование показателя	Код	Период	Изменения за период										На конец периода								
			На начало года					выбыло					перевод из дебиторской в кредиторскую задолженность	перевод из кредиторской в дебиторскую задолженность	учтенная по условиям договора	величина резерва по сомнительным долгам					
			учтенная по условиям договора	величина резерва по сомнительным долгам	в результате хозяйственных операций (сумма долга по сделке, операции)	причитающиеся проценты, штрафы и иные начисления	погашение	списание на финансовый результат	восстановление резерва	перевод из долговой в краткосрочную задолженность	перевод из дебиторской в кредиторскую задолженность	перевод из кредиторской в дебиторскую задолженность									
Долгосрочная дебиторская задолженность - всего	5501	за 2017 г.	-	-	-	-	-	-	-	-	-	-	-	-	-	-	-	-	-	-	
	5521	за 2016 г.	-	-	-	-	-	-	-	-	-	-	-	-	-	-	-	-	-	-	-
в том числе: Расчеты с покупателями и заказчиками	5502	за 2017 г.	-	-	-	-	-	-	-	-	-	-	-	-	-	-	-	-	-	-	-
	5522	за 2016 г.	-	-	-	-	-	-	-	-	-	-	-	-	-	-	-	-	-	-	-
	5503	за 2017 г.	-	-	-	-	-	-	-	-	-	-	-	-	-	-	-	-	-	-	-
	5523	за 2016 г.	-	-	-	-	-	-	-	-	-	-	-	-	-	-	-	-	-	-	-
	5504	за 2017 г.	-	-	-	-	-	-	-	-	-	-	-	-	-	-	-	-	-	-	-
Прочая	5524	за 2016 г.	-	-	-	-	-	-	-	-	-	-	-	-	-	-	-	-	-	-	-
	5505	за 2017 г.	-	-	-	-	-	-	-	-	-	-	-	-	-	-	-	-	-	-	-
	5525	за 2016 г.	-	-	-	-	-	-	-	-	-	-	-	-	-	-	-	-	-	-	-
Краткосрочная дебиторская задолженность - всего	5510	за 2017 г.	166 583	-	271 437	-	(3 343)	-	-	-	-	85	163	435 231	-	-	-	-	-	-	-
	5530	за 2016 г.	4 961	-	166 583	-	(4 961)	-	-	-	-	-	-	166 583	-	-	-	-	-	-	-
в том числе: Расчеты с покупателями и заказчиками	5511	за 2017 г.	5 420	-	7 420	-	-	-	-	-	-	-	-	12 840	-	-	-	-	-	-	-
	5531	за 2016 г.	-	-	5 420	-	-	-	-	-	-	-	-	5 420	-	-	-	-	-	-	-
	5512	за 2017 г.	14 674	-	3 154	-	(2 044)	-	-	-	-	-	-	15 784	-	-	-	-	-	-	-
	5532	за 2016 г.	4 961	-	14 674	-	(4 961)	-	-	-	-	-	-	14 674	-	-	-	-	-	-	-
	5513	за 2017 г.	146 489	-	260 863	-	(1 299)	-	-	-	-	-	-	406 607	-	-	-	-	-	-	-
Прочая	5533	за 2016 г.	-	-	146 489	-	-	-	-	-	-	-	-	146 489	-	-	-	-	-	-	-
	5514	за 2017 г.	-	-	-	-	-	-	-	-	-	-	-	X	X	-	-	-	-	-	-
	5534	за 2016 г.	-	-	-	-	-	-	-	-	-	-	-	X	X	-	-	-	-	-	-
Итого	5500	за 2017 г.	166 583	-	271 437	-	(3 343)	-	-	-	-	X	X	435 231	-	-	-	-	-	-	-
	5520	за 2016 г.	4 961	-	166 583	-	(4 961)	-	-	-	-	X	X	166 583	-	-	-	-	-	-	-



**5.2. Просроченная дебиторская задолженность**

Наименование показателя	На 31 декабря 2017 г.		На 31 декабря 2016 г.		На 31 декабря 2015 г.	
	Код	Учетная по условиям договора	балансовая стоимость	Учетная по условиям договора	балансовая стоимость	Учетная по условиям договора
Всего	5540	-	-	-	-	-
в том числе:						
расчеты с покупателями и заказчиками	5541	-	-	-	-	-
расчеты с поставщиками и заказчиками (в части авансовых платежей, предоплат)	5542	-	-	-	-	-
прочая	5543	-	-	-	-	-
	5544	-	-	-	-	-

**5.3. Наличие и движение кредиторской задолженности**

Наименование показателя	Код	Период	Остаток на начало года	Изменения за период				перевод из дебиторской в кредиторскую задолженность	перевод из кредиторской в дебиторскую задолженность	перевод из долгосрочную задолженность	Остаток на конец периода
				в результате хозяйственных операций (сумма долга по сделке, операции)	причитающиеся проценты, штрафы и иные начисления	погашение	выбыло				
Долгосрочная кредиторская задолженность - всего	5551	за 2017 г.	-	-	-	-	-	-	-	-	-
	5571	за 2016 г.	-	-	-	-	-	-	-	-	-
в том числе:											
кредиты	5552	за 2017 г.	-	-	-	-	-	-	-	-	-
	5572	за 2016 г.	-	-	-	-	-	-	-	-	-
займы	5553	за 2017 г.	-	135 435	-	-	-	-	-	-	136 665
	5573	за 2016 г.	-	-	-	-	-	-	-	-	-
прочая	5554	за 2017 г.	-	-	-	-	-	-	-	-	-
	5574	за 2016 г.	-	-	-	-	-	-	-	-	-
	5555	за 2017 г.	-	-	-	-	-	X	X	-	-
	5575	за 2016 г.	-	-	-	-	-	X	X	-	-
Краткосрочная кредиторская задолженность - всего	5560	за 2017 г.	539 727	1 898 450	22 820	(1 307 686)	-	85	163	1 152 329	
	5580	за 2016 г.	5 915	533 240	572	-	-	-	-	539 754	
в том числе:											
расчеты с поставщиками и подрядчиками	5561	за 2017 г.	322 709	482 273	-	(257 123)	-	-	-	547 859	
	5581	за 2016 г.	-	322 709	-	-	-	-	-	322 682	
авансы полученные	5562	за 2017 г.	-	-	-	-	-	-	-	-	
	5582	за 2016 г.	-	-	-	-	-	-	-	-	
расчеты по налогам и взносам	5563	за 2017 г.	788	301	-	(283)	-	85	163	1 054	
	5583	за 2016 г.	-	788	-	-	-	-	-	815	
кредиты	5564	за 2017 г.	-	-	-	-	-	-	-	-	
	5584	за 2016 г.	-	-	-	-	-	-	-	-	
займы	5565	за 2017 г.	109 062	1 400 032	22 820	(1 050 273)	-	-	-	480 410	
	5585	за 2016 г.	-	108 490	572	-	-	-	-	109 062	
прочая	5566	за 2017 г.	107 169	15 843	-	(6)	-	-	-	123 006	
	5586	за 2016 г.	5 915	101 254	-	-	-	-	-	107 195	
	5567	за 2017 г.	-	-	-	-	-	X	X	-	
	5587	за 2016 г.	-	-	-	-	-	X	X	-	
Итого	5550	за 2017 г.	539 727	1 898 450	22 820	(1 307 686)	-	X	X	1 152 329	
	5570	за 2016 г.	5 915	533 240	572	-	-	X	X	539 754	

**5.4. Просроченная кредиторская задолженность**

Наименование показателя	Код	На 31 декабря 2017 г.	На 31 декабря 2016 г.	На 31 декабря 2015 г.
Всего	5590	-	-	-
в том числе:				
расчеты с поставщиками и подрядчиками	5591	-	-	-
расчеты с покупателями и заказчиками	5592	-	-	-
	5593	-	-	-




**Арсланов Рустам  
Закиевич**  
(расшифровка подписи)

Руководитель \_\_\_\_\_  
(подпись)  
27 февраля 2018 г.

### 6. Затраты на производство

Наименование показателя	Код	за 2017 г.	за 2016 г.
Материальные затраты	5610	4 914	826
Расходы на оплату труда	5620	3 961	1 081
Отчисления на социальные нужды	5630	798	386
Амортизация	5640	2 745	1 052
Прочие затраты	5650	4 425	2 884
Итого по элементам	5660	16 843	6 229
Изменение остатков (прирост [-]); незавершенного производства, готовой продукции и др.	5670	-	-
Изменение остатков (уменьшение [+]); незавершенного производства, готовой продукции и др.	5680	-	-
Итого расходы по обычным видам деятельности	5600	16 843	6 229



Руководитель \_\_\_\_\_  
 (подпись)


Арсланов Рустам  
 Закиевич  
 (расшифровка подписи)

27 февраля 2018 г.



**7. Оценочные обязательства**

Наименование показателя	Код	Остаток на начало года	Признано	Погашено	Списано как избыточная сумма	Остаток на конец периода
Оценочные обязательства - всего	5700	509	4 376	(3 238)	-	1 648
в том числе:	5701	-	-	-	-	-




**Арсланов Рустам  
Закиевич**  
(расшифровка подписи)

Руководитель (подпись)  
27 февраля 2018 г.

**8. Обеспечения обязательств**

Наименование показателя	Код	На 31 декабря 2017 г.	На 31 декабря 2016 г.	На 31 декабря 2015 г.
Полученные - всего	5800	-	-	-
в том числе:				
Выданные - всего	5801	-	-	-
в том числе:	5810	-	-	-
	5811	-	-	-




**Арсланов Рустам  
Закиевич**

Руководитель (подпись) \_\_\_\_\_ (расшифровка подписи)

27 февраля 2018 г.

9. Государственная помощь

Наименование показателя	Код	за 2017 г.		за 2016 г.
		На начало года	Получено за год	Возвращено за год
Получено бюджетных средств - всего	5900	-	-	-
в том числе:				
на текущие расходы	5901	-	-	-
на вложения во внеоборотные активы	5905	-	-	-
Бюджетные кредиты - всего				
за 2017 г.	5910	-	-	-
за 2016 г.	5920	-	-	-
в том числе:				
за 2017 г.	5911	-	-	-
за 2016 г.	5921	-	-	-



Арсланов Рустам  
Закиевич  
(расшифровка подписи)

(подпись)

Руководитель

27 февраля 2018 г.