

Пояснения к бухгалтерскому балансу  
и отчету о финансовых результатах ООО "СЗ "Отделфинстрой" за 2019 год П-1 (тыс. руб)


1. Нематериальные активы и расходы на научно-исследовательские, опытно-конструкторские и технологические работы (НИОКР)  
1.1. Наличие и движение нематериальных активов

с.1

Наименование показателя	Код	Период	На начало года				Изменения за период						На конец периода		
			первоначальная стоимость		накопленная амортизация и убытки от обесценения		Поступило	Выбыло		начислено амортизации	Убыток от обесценения	Переоценка		первоначальная стоимость	накопленная амортизация и убытки от обесценения
			первоначальная стоимость	накопленная амортизация и убытки от обесценения	первоначальная стоимость	накопленная амортизация и убытки от обесценения		Первоначальная стоимость	Накопленная амортизация						
Нематериальные активы - всего	5100	за 2019г.	-	-	-	-	-	-	-	-	-	-	-	-	-
в том числе:	5110	за 2018г.	-	-	-	-	-	-	-	-	-	-	-	-	-
	5101	за 2019г.	-	-	-	-	-	-	-	-	-	-	-	-	-
	5111	за 2018г.	-	-	-	-	-	-	-	-	-	-	-	-	-

1.2. Первоначальная стоимость нематериальных активов, созданных самой организацией

Наименование показателя	Код	На 31 декабря 2019 г.	На 31 декабря 2018 г.	На 31 декабря 2017 г.
Всего	5120	-	-	-
в том числе:	5121	-	-	-




## 1.3. Нематериальные активы с полностью погашенной стоимостью

Наименование показателя	Код	На 31 декабря 2019 г.	На 31 декабря 2018 г.	На 31 декабря 2017 г.
Всего	5130	-	-	-
в том числе:	5131	-	-	-

## 1.4. Наличие и движение результатов НИОКР

Наименование показателя	Код	Период	Изменения за период				На конец периода		
			На начало года		Поступило	Выбыло		первоначальная стоимость	часть стоимости, списанной на расходы
			первоначальная стоимость	часть стоимости, списанной на расходы		первоначальная стоимость	часть стоимости, списанной на расходы		
НИОКР - всего	5140	за 2019г.	-	-	-	-	-	-	-
	5150	за 2018г.	-	-	-	-	-	-	-
в том числе:	5141	за 2019г.	-	-	-	-	-	-	-
	5151	за 2018г.	-	-	-	-	-	-	-



**1.5. Незаконченные и неоформленные НИОКР и незаконченные операции по приобретению нематериальных активов**

Наименование показателя	Код	Период	На начало года	Изменения за период			На конец периода
				затраты за период	списано затрат как не давших положительного результата	принято к учету в качестве нематериальных активов или НИОКР	
Затраты по незаконченным исследованиям и разработкам - всего	5160	за 2019г.	-	-	-	-	
	5170	за 2018г.	-	-	-	-	
в том числе:	5161	за 2019г.	-	-	-	-	
	5171	за 2018г.	-	-	-	-	
незаконченные операции по приобретению нематериальных активов - всего	5180	за 2019г.	-	-	-	-	
	5190	за 2018г.	-	-	-	-	
в том числе:	5181	за 2019г.	-	-	-	-	
	5191	за 2018г.	-	-	-	-	




Руководитель \_\_\_\_\_ (подпись) \_\_\_\_\_ Тихонова Ирина Николаевна  
 Главный бухгалтер \_\_\_\_\_

25 марта 2020 г.

## 2. Основные средства

### 2.1. Наличие и движение основных средств

Наименование показателя	Код	Период	Изменения за период						На конец периода			
			На начало года			Изменения за период			Переоценка			
			первоначальная стоимость	накопленная амортизация	Поступило	выбыло первоначальная стоимость	накопленная амортизация	начислено амортизации	Первоначальная стоимость	накопленная амортизация	первоначальная стоимость	накопленная амортизация
Основные средства (без учета доходных вложений в материальные ценности) - всего	5200	за 2019г.	260 154	(57 559)	35 950	(2 827)	2 400	(16 891)	-	-	293 277	(72 050)
	5210	за 2018г.	246 571	(45 900)	17 691	(4 108)	3 708	(15 367)	-	-	260 154	(57 559)
в том числе:												
	Машины и оборудование (кроме офисного)	5201	за 2019г.	14 770	(9 775)	5 913	-	-	(2 119)	-	20 683	(11 894)
	5211	за 2018г.	8 906	(8 194)	5 864	-	-	(1 579)	-	14 770	(9 775)	
Сооружения	5202	за 2019г.	72 418	(18 122)	889	(252)	175	(5 129)	-	73 055	(23 076)	
	5212	за 2018г.	70 765	(13 111)	1 653	-	-	(5 011)	-	72 418	(18 122)	
Здания	5203	за 2019г.	142 795	(12 155)	29 148	(375)	25	(5 598)	-	171 568	(17 727)	
	5213	за 2018г.	146 903	(10 606)	-	(4 108)	3 708	(5 257)	-	142 795	(12 155)	
Транспортные средства	5204	за 2019г.	27 176	(15 108)	-	(2 200)	2 200	(3 807)	-	24 976	(16 715)	
	5214	за 2018г.	17 632	(11 751)	9 544	-	-	(3 358)	-	27 176	(15 108)	
Производственный и хозяйственный инвентарь	5205	за 2019г.	2 994	(2 399)	-	-	-	(239)	-	2 994	(2 638)	
	5215	за 2018г.	2 365	(2 238)	630	-	-	(162)	-	2 994	(2 399)	
Учтено в составе доходных вложений в материальные ценности - всего	5220	за 2019г.	-	-	-	-	-	-	-	-	-	
	5230	за 2018г.	-	-	-	-	-	-	-	-	-	
в том числе:												
	5221	за 2019г.	-	-	-	-	-	-	-	-	-	-
	5231	за 2018г.	-	-	-	-	-	-	-	-	-	




## 2.2. Незавершенные капитальные вложения

Наименование показателя	Код	Период	На начало года	Изменения за период			На конец периода
				затраты за период	списано	принято к учету в качестве основных средств или увеличена стоимость	
Незавершенное строительство и незаконченные операции по приобретению, модернизации и т.п. основных средств - всего	5240	за 2019г.	-	42 382	-	(35 873)	6 509
	5250	за 2018г.	-	17 291	-	(17 291)	-
в том числе:	5241	за 2019г.	-	35 873	-	(35 873)	-
	5251	за 2018г.	-	15 987	-	(15 987)	-
Приобретение объектов основных средств со стороны	5242	за 2019г.	-	6 509	-	-	6 509
	5252	за 2018г.	-	1 253	-	(1 253)	-
Строительство объектов основных средств	5243	за 2019г.	-	-	-	-	-
	5253	за 2018г.	-	51	-	(51)	-


## 2.3. Изменение стоимости основных средств в результате достройки, дооборудования, реконструкции и частичной ликвидации

Наименование показателя	Код	за 2018г.	
		за 2019г.	за 2018г.
Увеличение стоимости объектов основных средств в результате достройки, дооборудования, реконструкции - всего	5260	-	-
	5261	-	51
Уменьшение стоимости объектов основных средств в результате частичной ликвидации - всего:	5270	-	-
	5271	-	-



## 2.4. Иное использование основных средств

Наименование показателя	Код	На 31 декабря 2019 г.	На 31 декабря 2018 г.	На 31 декабря 2017 г.
Переданные в аренду основные средства, числящиеся на балансе	5280	178 875	166 341	63 405
Переданные в аренду основные средства, числящиеся за балансом	5281	-	-	-
Полученные в аренду основные средства, числящиеся на балансе	5282	11	-	-
Полученные в аренду основные средства, числящиеся за балансом	5283	8 305	-	-
Объекты недвижимости, принятые в эксплуатацию и фактически используемые, находящиеся в процессе государственной регистрации	5284	-	-	-
Основные средства, переведенные на консервацию	5285	-	-	-
Иное использование основных средств (залог и др.)	5286	117 964	113 197	-
	5287	-	-	-




Руководитель \_\_\_\_\_ (подпись) \_\_\_\_\_ Тихонова Ирина Николаевна  
 Черкунов Александр Сергеевич  
 Главный бухгалтер (расшифровка подписи)

25 марта 2020 г.

3. Финансовые вложения  
3.1. Наличие и движение финансовых вложений

Наименование показателя	Код	Период	Изменения за период				На конец периода			
			На начало года		Поступило	выбыло (погашено)	начисление процентов (включая доведение первоначальной стоимости до номинальной)	Текущей рыночной стоимости (убытков от обесценения)	первоначальная стоимость	накопленная коррек- тировка
			первоначальная стоимость	накоплен- ная коррек- тировка						
Долгосрочные - всего	5301 5311	за 2019г. за 2018г.	431 171 541 690	- -	12 334 19 820	(5) (130 339)	- -	- -	443 500 431 171	- -
в том числе:										
вклады в уставные капиталы и акции других организаций	5302 5312	за 2019г. за 2018г.	95 368 95 272	- -	4 062 104	(5) (8)	- -	- -	99 425 95 368	- -
вклады в товарищества по совместной деятельности	5303 5313	за 2019г. за 2018г.	335 803 331 721	- -	8 272 4 082	- -	- -	- -	344 075 335 803	- -
займы, выданные другим организациям	5304 5314	за 2019г. за 2018г.	- 114 697	- -	- 15 634	- (130 331)	- -	- -	- 4 195	- -
Краткосрочные - всего	5305 5315	за 2019г. за 2018г.	21 200 80 100	- -	- 20 900	(17 005) (79 800)	- -	- -	21 200 4 195	- -
в том числе:										
займы, выданные другим организациям	5306 5316	за 2019г. за 2018г.	21 200 80 100	- -	- 20 900	(17 005) (79 800)	- -	- -	21 200 447 695	- -
Финансовых вложений - Итого	5300 5310	за 2019г. за 2018г.	452 371 621 790	- -	12 334 40 720	(17 010) (210 139)	- -	- -	452 371	- -



## 3.2. Иное использование финансовых вложений

Наименование показателя	Код	На 31 декабря 2019 г.	На 31 декабря 2018 г.	На 31 декабря 2017 г.
Финансовые вложения, находящиеся в залоге - всего	5320	-	-	-
в том числе:				
Финансовые вложения, переданные третьим лицам (кроме продажи) - всего	5321	-	-	-
в том числе:				
Иное использование финансовых вложений	5325	-	-	-
	5326	-	-	-
	5329	-	-	-



Руководитель

(подпись)

Главный бухгалтер


Тихонова Ирина Николаевна

25 марта 2020 г.




4. Запасы  
4.1. Наличие и движение запасов

Наименование показателя	Код	Период	На начало года		Изменения за период				На конец периода			
			себе-стоимость	величина резерва под снижение стоимости	поступления и затраты	себе-стоимость	выбыло	резерв под снижение стоимости	убытков от снижения стоимости	оборот запасов между их группами (видами)	себе-стоимость	величина резерва под снижение стоимости
Запасы - всего	5400	за 2019г.	1 131 408	-	1 065 811	(1 376 873)	-	-	X	820 346	-	
	5420	за 2018г.	897 321	-	623 362	(389 275)	-	-	X	1 131 408	-	
в том числе:	5401	за 2019г.	7 979	-	52 593	(54 707)	-	-	-	5 865	-	
	5421	за 2018г.	2 054	-	7 979	(2 054)	-	-	-	7 979	-	
Сырье, материалы и другие аналогичные ценности	5402	за 2019г.	-	-	-	-	-	-	-	-	-	
	5422	за 2018г.	-	-	-	-	-	-	-	-	-	
Готовая продукция	5403	за 2019г.	42 170	-	325 723	(233 592)	-	-	-	134 301	-	
	5423	за 2018г.	65 092	-	8 605	(31 527)	-	-	-	42 170	-	
Товары для перепродажи	5404	за 2019г.	-	-	-	-	-	-	-	-	-	
	5424	за 2018г.	-	-	-	-	-	-	-	-	-	
Товары и готовая продукция отгруженные	5405	за 2019г.	-	-	-	-	-	-	-	-	-	
	5425	за 2018г.	-	-	-	-	-	-	-	-	-	
Затраты в незавершенном производстве	5406	за 2019г.	640	-	-	-	-	-	-	640	-	
	5426	за 2018г.	640	-	-	-	-	-	-	640	-	
Прочие запасы и затраты	5407	за 2019г.	-	-	-	-	-	-	-	-	-	
	5427	за 2018г.	-	-	-	-	-	-	-	-	-	
Расходы будущих периодов (для объектов аналитического учета, которые в балансе отражаются в составе «Запасов»)	5408	за 2019г.	657 550	-	643 433	(1 027 584)	-	-	-	273 399	-	
	5428	за 2018г.	431 284	-	537 657	(311 391)	-	-	-	657 550	-	
Незавершенное строительство	5409	за 2019г.	423 069	-	44 062	(60 990)	-	-	-	406 141	-	
	5429	за 2018г.	398 251	-	69 121	(44 303)	-	-	-	423 069	-	



## 4.2. Запасы в залоге

Наименование показателя	Код	На 31 декабря 2019 г.	На 31 декабря 2018 г.	На 31 декабря 2017 г.
Запасы, не оплаченные на отчетную дату - всего	5440	-	-	-
В том числе:				
Запасы, находящиеся в залоге по договору - всего	5441	-	-	-
В том числе:	5445	-	-	-
Земельные участки по договорам на долевое участие в строительстве	5446	15 791	22 245	19 082



Руководитель \_\_\_\_\_ (подпись)

Черкунов Александр  
1022 Сергеевич  
(расшифровка подписи)

Главный бухгалтер \_\_\_\_\_


Тихонова Ирина Николаевна

25 марта 2020 г.

**5. Дебиторская и кредиторская задолженность**  
**5.1. Наличие и движение дебиторской задолженности**

Наименование показателя	Код	Период	На начало года		Изменения за период										На конец периода			
			учтенная по условиям договора	величина резерва по сомнительным долгам	в результате хозяйственных операций (сумма долга по сделке, операции)	причитающиеся проценты, штрафы и иные начисления	погашение	выбыло	восстановление резерва	перевод из долгосрочную задолженность	перевод из дебиторской задолженности	перевод из кредитной задолженности	учтенная по условиям договора	величина резерва по сомнительным долгам				
															перевод из дебиторской задолженности	перевод из кредитной задолженности		
Долгосрочная дебиторская задолженность - всего	5501	за 2019г.	-	-	-	-	-	-	-	-	-	-	-	-	-	-	-	-
	5521	за 2018г.	-	-	-	-	-	-	-	-	-	-	-	-	-	-	-	-
в том числе: Расчеты с покупателями и заказчиками	5502	за 2019г.	-	-	-	-	-	-	-	-	-	-	-	-	-	-	-	-
	5522	за 2018г.	-	-	-	-	-	-	-	-	-	-	-	-	-	-	-	-
	5503	за 2019г.	-	-	-	-	-	-	-	-	-	-	-	-	-	-	-	-
	5523	за 2018г.	-	-	-	-	-	-	-	-	-	-	-	-	-	-	-	-
	5504	за 2019г.	-	-	-	-	-	-	-	-	-	-	-	-	-	-	-	-
	5524	за 2018г.	-	-	-	-	-	-	-	-	-	-	-	-	-	-	-	-
Прочая	5505	за 2019г.	-	-	-	-	-	-	-	-	-	-	-	-	-	-	-	-
	5525	за 2018г.	-	-	-	-	-	-	-	-	-	-	-	-	-	-	-	-
Краткосрочная дебиторская задолженность - всего	5510	за 2019г.	399 940	-	226 152	-	(93 634)	(73)	-	-	-	-	-	-	-	-	532 385	-
	5530	за 2018г.	295 572	-	184 684	-	(80 316)	-	-	-	-	-	-	-	-	-	399 940	-
в том числе: Расчеты с покупателями и заказчиками	5511	за 2019г.	99 629	-	19 246	-	(36 607)	-	-	-	-	-	-	-	-	-	82 268	-
	5531	за 2018г.	80 746	-	36 893	-	(18 010)	-	-	-	-	-	-	-	-	-	99 629	-
Авансы выданные	5512	за 2019г.	118 741	-	38 818	-	(12 949)	(65)	-	-	-	-	-	-	-	-	144 545	-
	5532	за 2018г.	126 564	-	11 061	-	(18 884)	-	-	-	-	-	-	-	-	-	118 741	-
Прочая	5513	за 2019г.	2 879	-	1 405	-	(447)	(8)	-	-	-	-	-	-	-	-	3 829	-
	5533	за 2018г.	4 502	-	2 210	-	(3 833)	-	-	-	-	-	-	-	-	-	2 879	-
Расчеты по налогам и сборам	5514	за 2019г.	59	-	20	-	(59)	-	-	-	-	-	-	-	-	-	20	-
	5534	за 2018г.	34 163	-	59	-	(34 163)	-	-	-	-	-	-	-	-	-	59	-
Расчеты по социальному страхованию и обеспечению	5515	за 2019г.	147	-	56	-	(147)	-	-	-	-	-	-	-	-	-	56	-
	5535	за 2018г.	98	-	147	-	(98)	-	-	-	-	-	-	-	-	-	147	-
Расчеты с персоналом по прочим операциям	5516	за 2019г.	7 160	-	4	-	(6 045)	-	-	-	-	-	-	-	-	-	1 119	-
	5536	за 2018г.	6 695	-	3 354	-	(2 889)	-	-	-	-	-	-	-	-	-	7 160	-
Расчеты по причитающимся дивидендам и другим доходам	5517	за 2019г.	11 800	-	-	-	(8 232)	-	-	-	-	-	-	-	-	-	3 568	-
	5537	за 2018г.	11 800	-	-	-	-	-	-	-	-	-	-	-	-	-	11 800	-
Расчеты с участниками долевого строительства	5518	за 2019г.	281	-	17 983	-	(236)	-	-	-	-	-	-	-	-	-	18 028	-
	5538	за 2018г.	2 463	-	231	-	(2 413)	-	-	-	-	-	-	-	-	-	281	-
Расчеты по совместной деятельности	5519	за 2019г.	28 912	-	145 820	-	(28 912)	-	-	-	-	-	-	-	-	-	145 820	-
	5539	за 2018г.	28 515	-	397	-	-	-	-	-	-	-	-	-	-	-	28 912	-
Расчеты с персоналом по оплате труда		за 2019г.	-	-	-	-	-	-	-	-	-	-	-	-	-	-	-	-
		за 2018г.	26	-	-	-	(26)	-	-	-	-	-	-	-	-	-	-	-
Расчеты по беспроцентным займам		за 2019г.	130 332	-	2 800	-	-	-	-	-	-	-	-	-	-	-	133 132	-
		за 2018г.	-	-	130 332	-	-	-	-	-	-	-	-	-	-	-	130 332	-
Итого	5500	за 2019г.	399 940	-	226 152	-	(93 634)	(73)	-	-	-	-	-	-	-	-	532 385	-
		за 2018г.	295 572	-	184 684	-	(80 316)	-	-	-	-	-	-	-	-	-	399 940	-

АУДИТОРСКОЕ ЗАКЛЮЧЕНИЕ  
 ОГРН 10221012368419 ОГРНИЛ 104010500116



## 5.2. Просроченная дебиторская задолженность

Наименование показателя	Код	На 31 декабря 2019 г.		На 31 декабря 2018 г.		На 31 декабря 2017 г.	
		учтенная по условиям договора	балансовая стоимость	учтенная по условиям договора	балансовая стоимость	учтенная по условиям договора	балансовая стоимость
Всего		19 138	19 138	14 985	14 985	9 874	9 874
в том числе:							
расчеты с покупателями и заказчиками	5541	19 092	19 092	12 880	12 880	9 530	9 530
расчеты с поставщиками и заказчиками (в части авансовых платежей, предоплат)	5542	-	-	-	-	344	344
прочая	5543	46	46	2 105	2 105	-	-
	5544	-	-	-	-	-	-

## 5.3. Наличие и движение кредиторской задолженности

Наименование показателя	Код	Период	Остаток на начало года	Изменения за период					Остаток на конец периода	
				поступление		выбыло		перевод из дебиторской в кредиторскую задолженность		перевод из кредиторской в дебиторскую задолженность
				в результате хозяйственных операций (сумма долга по сделке, операции)	причитающиеся проценты, штрафы и иные начисления	погашение	списание на финансовый результат			
Долгосрочная кредиторская задолженность - всего	5551	за 2019г.	-	40 293	-	-	-	-	-	40 293
	5571	за 2018г.	-	-	-	-	-	-	-	-
в том числе:										
кредиты	5552	за 2019г.	-	40 293	-	-	-	-	-	40 293
	5572	за 2018г.	-	-	-	-	-	-	-	-
займы	5553	за 2019г.	-	-	-	-	-	-	-	-
	5573	за 2018г.	-	-	-	-	-	-	-	-
прочая	5554	за 2019г.	-	-	-	-	-	-	-	-
	5574	за 2018г.	-	-	-	-	-	-	-	-
	5555	за 2019г.	-	-	-	-	-	X	X	-
	5575	за 2018г.	-	-	-	-	-	X	X	-
Краткосрочная кредиторская задолженность - всего	5560	за 2019г.	471 505	65 227	(471 504)	-	-	-	-	65 228
	5580	за 2018г.	368 587	469 945	(367 027)	-	-	-	-	471 505
в том числе:										
расчеты с поставщиками и подрядчиками	5561	за 2019г.	33 349	49 600	(33 349)	-	-	-	-	49 600
	5581	за 2018г.	43 540	33 349	(43 540)	-	-	-	-	33 349
авансы полученные	5562	за 2019г.	7 352	8 649	(7 351)	-	-	-	-	8 650
	5582	за 2018г.	18 861	6 507	(18 016)	-	-	-	-	7 352
расчеты по налогам и взносам	5563	за 2019г.	30 480	6 567	(30 480)	-	-	-	-	6 567
	5583	за 2018г.	1 040	30 480	(1 040)	-	-	-	-	30 480
кредиты	5564	за 2019г.	-	-	-	-	-	-	-	-
	5584	за 2018г.	-	-	-	-	-	-	-	-
займы	5565	за 2019г.	-	-	-	-	-	-	-	-
	5585	за 2018г.	-	-	-	-	-	-	-	-
прочая	5566	за 2019г.	370	-	(370)	-	-	-	-	370
	5586	за 2018г.	3	370	(3)	-	-	-	-	370
Расчеты с участниками долевого строительства	5567	за 2019г.	396 712	400	(396 712)	-	-	X	X	400
	5587	за 2018г.	256 779	395 997	(256 064)	-	-	X	X	396 712
Расчеты по выплате доходов	5568	за 2019г.	-	-	-	-	-	X	X	-
	5588	за 2018г.	45 000	-	(45 000)	-	-	X	X	-

	5569	за 2019г.	3 242	-	(3 242)	X	X	-	-	-	-
	5589	за 2018г.	3 349	-	(3 349)	X	X	-	-	-	-
	5571	за 2019г.	-	11	-	X	X	-	-	-	-
	5573	за 2018г.	-	-	-	X	X	-	-	-	-
	5572	за 2019г.	-	-	-	X	X	-	-	-	-
	5574	за 2018г.	15	-	(15)	X	X	-	-	-	-
	5550	за 2019г.	471 505	105 520	(471 504)	X	X	X	X	X	105 521
	5570	за 2018г.	368 587	469 945	(367 027)	X	X	X	X	X	471 505
Расчеты по совместной деятельности											3 242
Расчеты по социальному страхованию и обеспечению											11
Расчеты с подотчетными лицами											-
Итого											

Общество с ограниченной ответственностью  
**Аудиторская компания "Эталон"**  
**АУДИТОРСКОЕ ЗАКЛЮЧЕНИЕ**  
 ОГРН 1022101265419    ОГРН 1041050316

**5.4. Просроченная кредиторская задолженность**

Наименование показателя	Код	На 31 декабря 2019 г.	На 31 декабря 2018 г.	На 31 декабря 2017 г.
Всего	5590	-	-	-
в том числе:				
расчеты с поставщиками и подрядчиками	5591	-	-	-
расчеты с покупателями и заказчиками	5592	-	-	-
прочая задолженность	5593	-	-	-
	5594	-	-	-



*(Handwritten signature in blue ink)*

Главный бухгалтер \_\_\_\_\_ Тихонова Ирина Николаевна


Руководитель \_\_\_\_\_ (подпись)

25 марта 2020 г.

**6. Затраты на производство (расходы на продажу)\***

Наименование показателя	Код	за 2019г.	за 2018г.
Материальные затраты	5610	1 740	7 405
Расходы на оплату труда	5620	63 547	41 638
Отчисления на социальные нужды	5630	14 067	9 323
Амортизация	5640	14 408	15 367
Прочие затраты	5650	16 130	22 861
Итого по элементам	5660	109 892	96 594
Фактическая себестоимость проданных товаров	5665	239 554	189 064
Изменение остатков (прирост [-]): незавершенного производства, готовой продукции и др.	5670	-	-
Изменение остатков (уменьшение [+]): незавершенного производства, готовой продукции и др.	5680	-	-
Итого расходы по обычным видам деятельности	5600	349 446	285 658

\* - Для организаций, осуществляющих торговую деятельность добавлена строка 5665, учитывающая фактическую себестоимость товаров




Руководитель \_\_\_\_\_ (подпись) \_\_\_\_\_ Тихонова Ирина Николаевна  
 Главный бухгалтер

25 марта 2020 г.

## 7. Оценочные обязательства

Наименование показателя	Код	Остаток на начало года	Признано	Погашено	Списано как избыточная сумма	Остаток на конец периода
Оценочные обязательства - всего	5700	5 017	9 507	(8 252)	-	6 272
Резервы на оплату отпусков	5701	5 017	9 507	(8 252)	-	6 272



Тихонова Ирина Николаевна

Главный бухгалтер

Чернунов Александр Сергеевич

(расшифровка подписи)

Руководитель


(подпись)

25 марта 2020 г.



**в. Обеспечения обязательств**

Наименование показателя	Код	На 31 декабря 2019 г.	На 31 декабря 2018 г.	На 31 декабря 2017 г.
Полученные - всего	5800	-	-	-
в том числе:				
5801				
5810		454 480	428 234	19 082
Выданные - всего				
в том числе:				
5811		15 793	22 245	19 082
земельные участки в залоге				
5812		283 698	292 792	-
поручительство за третьих лиц				
5813		154 989	113 197	-
основные средства в залоге поручительства третьих лиц				



Руководитель \_\_\_\_\_ (подпись)

Главный бухгалтер \_\_\_\_\_ Тихонова Ирина Николаевна

25 марта 2020 г.

## 9. Государственная помощь

Наименование показателя	Код	за 2019г.		за 2018г.	
		На начало года	Получено за год	Возвращено за год	На конец года
Получено бюджетных средств - всего	5900	-	-	-	-
в том числе:					
на текущие расходы	5901	-	-	-	-
на вложения во внеоборотные активы	5905	-	-	-	-
Бюджетные кредиты - всего					
в том числе:					
за 2019г.	5910	-	-	-	-
за 2018г.	5920	-	-	-	-
за 2019г.	5911	-	-	-	-
за 2018г.	5921	-	-	-	-



Руководитель

Черкунов Александр Сергеевич

(подпись)

Главный бухгалтер

Тихонова Ирина Николаевна

25 марта 2020 г.