

## Бухгалтерский баланс

на 31 декабря 2021 г.

		Форма по ОКУД	<b>Коды</b>		
			<b>0710001</b>		
		Дата (число, месяц, год)	<b>31</b>	<b>12</b>	<b>2021</b>
Организация	<b>Общество с ограниченной ответственностью "СПЕЦИАЛИЗИРОВАННЫЙ ЗАСТРОЙЩИК "ГРАНЕЛЬ СТРОЙ"</b>	по ОКПО	<b>01427679</b>		
Идентификационный номер налогоплательщика		ИНН	<b>5044094862</b>		
Вид экономической деятельности	<b>Строительство жилых и нежилых зданий</b>	по ОКВЭД 2	<b>41.20</b>		
Организационно-правовая форма / форма собственности	<b>Общества с ограниченной ответственностью / Частная собственность</b>	по ОКОПФ / ОКФС	<b>12300</b>	<b>16</b>	
Единица измерения:	в тыс. рублей	по ОКЕИ	<b>384</b>		
Местонахождение (адрес)	<b>143909, Московская обл, Балашиха г, Дмитриева ул, д. № 32, пом. 299</b>				

Бухгалтерская отчетность подлежит обязательному аудиту  ДА  НЕТ

Наименование аудиторской организации/фамилия, имя, отчество (при наличии) индивидуального аудитора  
**ООО "КСК Аудит"**

Идентификационный номер налогоплательщика аудиторской организации/индивидуального аудитора	ИНН	<b>7725546209</b>
Основной государственный регистрационный номер аудиторской организации/индивидуального аудитора	ОГРН/ОГРНИП	<b>1057747830337</b>

Пояснения	Наименование показателя	Код	На 31 декабря 2021 г.	На 31 декабря 2020 г.	На 31 декабря 2019 г.
	<b>АКТИВ</b>				
	<b>I. ВНЕОБОРОТНЫЕ АКТИВЫ</b>				
	Нематериальные активы	1110	-	-	-
	Результаты исследований и разработок	1120	-	-	-
	Нематериальные поисковые активы	1130	-	-	-
	Материальные поисковые активы	1140	-	-	-
4.1	Основные средства	1150	301 197	308 505	294 565
	в том числе:				
	земельные участки	11501	294 565	294 565	294 565
	сооружения	11502	6 632	13 940	-
	Доходные вложения в материальные ценности	1160	-	-	-
	Финансовые вложения	1170	-	20 000	20 000
	в том числе:				
	займы выданные		-	20 000	20 000
	Отложенные налоговые активы	1180	-	-	-
4.2	Прочие внеоборотные активы	1190	-	2 436 074	1 461 063
	в том числе:				
	Строительство объектов подрядным способом	11901	-	1 333 388	1 445 758
	Инвестиционные объекты для передачи дольщикам	11902	-	1 102 686	15 295
	Расходы будущих периодов	11903	-	-	9
	Итого по разделу I	1100	301 197	2 764 579	1 775 628
	<b>II. ОБОРОТНЫЕ АКТИВЫ</b>				
4.3	Запасы	1210	702 237	72 697	138 621
	в том числе:				
	Строительство объектов подрядным способом	12101	678 888	-	-

	Инвестиционные объекты для передачи дольщикам	12102	23 108	-	-
	Материалы	12103	1	-	19
	готовая продукция	12104	240	72 697	138 599
	Налог на добавленную стоимость по приобретенным ценностям	1220	41 386	33 251	40 573
4.4	Дебиторская задолженность	1230	55 374	582 590	1 953 183
	в том числе:				
	расчеты по авансам выданным	12301	2 297	39 037	45 296
	расчеты с покупателями и заказчиками	12302	45 753	248 524	203 747
	расчеты по налогам и сборам	12303	3 038	1 210	4 468
	расчеты по социальному страхованию	12304	53	603	967
	расчеты с подотчетными лицами	12305	65	182	167
	прочие расчеты с дебиторами	12306	4 168	293 033	703 713
	расчеты по договорам ДДУ	12307	-	-	994 824
	расчеты по договорам ДДУ (эскроу справочно)	12308	-	56 585	-
	Финансовые вложения (за исключением денежных эквивалентов)	1240	-	-	157 000
4.5	Денежные средства и денежные эквиваленты	1250	392	4 886	3 523
	Прочие оборотные активы	1260	-	-	-
	Итого по разделу II	1200	799 389	693 424	2 292 900
	<b>БАЛАНС</b>	1600	1 100 586	3 458 003	4 068 528

Пояснения	Наименование показателя	Код	На 31 декабря 2021 г.	На 31 декабря 2020 г.	На 31 декабря 2019 г.
	<b>ПАССИВ</b>				
	<b>III. КАПИТАЛ И РЕЗЕРВЫ</b>				
	Уставный капитал (складочный капитал, уставный фонд, вклады товарищей)	1310	120 010	120 010	120 010
	Собственные акции, выкупленные у акционеров	1320	-	-	-
	Переоценка внеоборотных активов	1340	-	-	-
	Добавочный капитал (без переоценки)	1350	-	-	-
	Резервный капитал	1360	-	-	-
	Нераспределенная прибыль (непокрытый убыток)	1370	(187 359)	(110 273)	(70 394)
	Итого по разделу III	1300	(67 349)	9 737	49 616
	<b>IV. ДОЛГОСРОЧНЫЕ ОБЯЗАТЕЛЬСТВА</b>				
	Заемные средства	1410	-	-	-
	Отложенные налоговые обязательства	1420	48	1	-
	Оценочные обязательства	1430	-	-	-
4.9	Прочие обязательства	1450	198 887	2 170 652	2 111 246
	в том числе:				
	Обязательства по договорам ДДУ	14501	198 887	2 170 652	2 111 246
	Итого по разделу IV	1400	198 935	2 170 653	2 111 246
	<b>V. КРАТКОСРОЧНЫЕ ОБЯЗАТЕЛЬСТВА</b>				
	Заемные средства	1510	-	113	113
4.9	Кредиторская задолженность	1520	964 765	1 273 597	1 905 003
	в том числе:				
	расчеты с поставщиками и подрядчиками	15201	527 393	535 580	292 751
	расчеты по налогам и сборам	15202	218	435	5 048
	расчеты по социальному страхованию и обеспечению	15203	831	1 023	307
	расчеты с прочими поставщиками и подрядчиками	15204	-	-	1 193 750
	расчеты с прочими дебиторами, кредиторами	15205	436 322	736 559	369 613
	расчеты по договорам ДДУ	15206	-	-	42 942
	расчеты по оплате труда	15207	-	-	-
	расчеты по договорам ДДУ (эскроу)	15208	-	56 585	-
	Доходы будущих периодов	1530	-	-	-
4.10	Оценочные обязательства	1540	4 235	3 902	2 549
	Прочие обязательства	1550	-	-	-
	Итого по разделу V	1500	969 000	1 277 612	1 907 665
	<b>БАЛАНС</b>	1700	1 100 586	3 458 003	4 068 528

Руководитель \_\_\_\_\_  
(подпись)

**Кушнарв Александр  
Павлович**  
(расшифровка подписи)

23 марта 2022 г.



**Отчет о финансовых результатах**  
за Январь - Декабрь 2021 г.

		Дата (число, месяц, год)	<b>Коды</b>		
		Форма по ОКУД	<b>0710002</b>		
		по ОКПО	<b>31</b>	<b>12</b>	<b>2021</b>
Организация	<b>Общество с ограниченной ответственностью "СПЕЦИАЛИЗИРОВАННЫЙ ЗАСТРОЙЩИК "ГРАНЕЛЬ СТРОЙ"</b>	ИНН	<b>01427679</b>		
Идентификационный номер налогоплательщика		по ОКВЭД 2	<b>5044094862</b>		
Вид экономической деятельности	<b>Строительство жилых и нежилых зданий</b>	по ОКОПФ / ОКФС	<b>41.20</b>	<b>12300</b>	<b>16</b>
Организационно-правовая форма / форма собственности	<b>Общества с ограниченной ответственностью / Частная собственность</b>	по ОКЕИ	<b>384</b>		
Единица измерения:	в тыс. рублей				

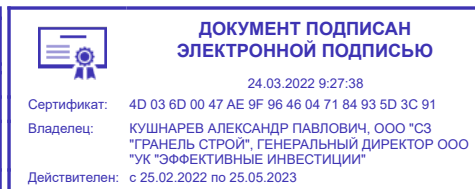
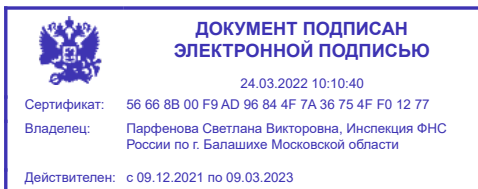
Пояснения	Наименование показателя	Код	За Январь - Декабрь 2021 г.	За Январь - Декабрь 2020 г.
	Выручка	2110	8 572	105 387
	Себестоимость продаж	2120	(45 588)	(137 205)
	Валовая прибыль (убыток)	2100	(37 016)	(31 818)
	Коммерческие расходы	2210	-	-
	Управленческие расходы	2220	(61 626)	(44 636)
	Прибыль (убыток) от продаж	2200	(98 642)	(76 454)
	Доходы от участия в других организациях	2310	-	-
	Проценты к получению	2320	9	2 567
	Проценты к уплате	2330	-	-
	Прочие доходы	2340	436 794	117 071
	Прочие расходы	2350	(414 735)	(82 218)
	Прибыль (убыток) до налогообложения	2300	(76 574)	(39 034)
	Налог на прибыль	2410	(393)	(844)
	в том числе:			
	текущий налог на прибыль	2411	(346)	(843)
	отложенный налог на прибыль	2412	(46)	(1)
	Прочее	2460	(119)	-
	Чистая прибыль (убыток)	2400	(77 086)	(39 878)

Пояснения	Наименование показателя	Код	За Январь - Декабрь 2021 г.	За Январь - Декабрь 2020 г.
	Результат от переоценки внеоборотных активов, не включаемый в чистую прибыль (убыток) периода	2510	-	-
	Результат от прочих операций, не включаемый в чистую прибыль (убыток) периода	2520	-	-
	Налог на прибыль от операций, результат которых не включается в чистую прибыль (убыток) периода	2530	-	-
	Совокупный финансовый результат периода	2500	(77 086)	(39 878)
	Справочно Базовая прибыль (убыток) на акцию	2900	-	-
	Разводненная прибыль (убыток) на акцию	2910	-	-

Руководитель \_\_\_\_\_  
(подпись)

**Кушнарв Александр  
Павлович**  
(расшифровка подписи)

23 марта 2022 г.



**Отчет об изменениях капитала  
за Январь - Декабрь 2021 г.**

Организация Общество с ограниченной ответственностью "СПЕЦИАЛИЗИРОВАННЫЙ ЗАСТРОЙЩИК "ГРАНЕЛЬ СТРОЙ"  
 Идентификационный номер налогоплательщика \_\_\_\_\_  
 Вид экономической деятельности Строительство жилых и нежилых зданий  
 Организационно-правовая форма / форма собственности Общества с ограниченной ответственностью / Частная собственность  
 Единица измерения: в тыс. рублей

Форма по ОКУД \_\_\_\_\_  
 Дата (число, месяц, год) \_\_\_\_\_  
 по ОКПО \_\_\_\_\_  
 ИНН \_\_\_\_\_  
 по ОКВЭД 2 \_\_\_\_\_  
 по ОКОПФ / ОКФС \_\_\_\_\_  
 по ОКЕИ \_\_\_\_\_

Коды		
0710004		
31	12	2021
01427679		
5044094862		
41.20		
12300	16	
384		

**1. Движение капитала**

Наименование показателя	Код	Уставный капитал	Собственные акции, выкупленные у акционеров	Добавочный капитал	Резервный капитал	Нераспределенная прибыль (непокрытый убыток)	Итого
Величина капитала на 31 декабря 2019 г.	3100	120 010	-	-	-	(70 394)	49 616
<u>За 2020 г.</u>							
Увеличение капитала - всего:	3210	-	-	-	-	-	-
в том числе:							
чистая прибыль	3211	X	X	X	X	-	-
переоценка имущества	3212	X	X	-	X	-	-
доходы, относящиеся непосредственно на увеличение капитала	3213	X	X	-	X	-	-
дополнительный выпуск акций	3214	-	-	-	X	X	-
увеличение номинальной стоимости акций	3215	-	-	-	X	-	X
реорганизация юридического лица	3216	-	-	-	-	-	-
Уменьшение капитала - всего:	3220	-	-	-	-	(39 879)	(39 879)
в том числе:							
убыток	3221	X	X	X	X	(39 879)	(39 879)
переоценка имущества	3222	X	X	-	X	-	-
расходы, относящиеся непосредственно на уменьшение капитала	3223	X	X	-	X	-	-
уменьшение номинальной стоимости акций	3224	-	-	-	X	-	-
уменьшение количества акций	3225	-	-	-	X	-	-
реорганизация юридического лица	3226	-	-	-	-	-	-
дивиденды	3227	X	X	X	X	-	-



Наименование показателя	Код	Уставный капитал	Собственные акции, выкупленные у акционеров	Добавочный капитал	Резервный капитал	Нераспределенная прибыль (непокрытый убыток)	Итого
Изменение добавочного капитала	3230	X	X	-	-	-	X
Изменение резервного капитала	3240	X	X	X	-	-	X
Величина капитала на 31 декабря 2020 г.	3200	120 010	-	-	-	(110 273)	9 737
<u>За 2021 г.</u>							
Увеличение капитала - всего:	3310	-	-	-	-	-	-
в том числе:							
чистая прибыль	3311	X	X	X	X	-	-
переоценка имущества	3312	X	X	-	X	-	-
доходы, относящиеся непосредственно на увеличение капитала	3313	X	X	-	X	-	-
дополнительный выпуск акций	3314	-	-	-	X	X	-
увеличение номинальной стоимости акций	3315	-	-	-	X	-	X
реорганизация юридического лица	3316	-	-	-	-	-	-
Уменьшение капитала - всего:	3320	-	-	-	-	(77 086)	(77 086)
в том числе:							
убыток	3321	X	X	X	X	(77 086)	(77 086)
переоценка имущества	3322	X	X	-	X	-	-
расходы, относящиеся непосредственно на уменьшение капитала	3323	X	X	-	X	-	-
уменьшение номинальной стоимости акций	3324	-	-	-	X	-	-
уменьшение количества акций	3325	-	-	-	X	-	-
реорганизация юридического лица	3326	-	-	-	-	-	-
дивиденды	3327	X	X	X	X	-	-
Изменение добавочного капитала	3330	X	X	-	-	-	X
Изменение резервного капитала	3340	X	X	X	-	-	X
Величина капитала на 31 декабря 2021 г.	3300	120 010	-	-	-	(187 359)	(67 349)



**2. Корректировки в связи с изменением учетной политики и исправлением ошибок**

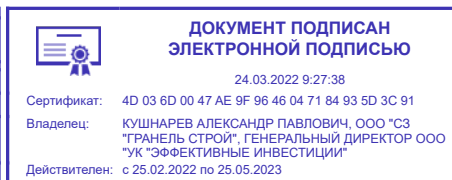
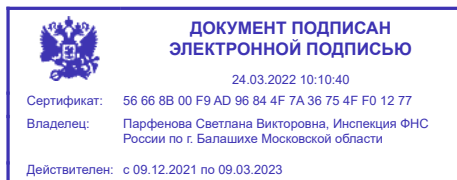
Наименование показателя	Код	На 31 декабря 2019 г.	Изменения капитала за 2020 г.		На 31 декабря 2020 г.
			за счет чистой прибыли (убытка)	за счет иных факторов	
<b>Капитал - всего</b>					
до корректировок	3400	-	-	-	-
корректировка в связи с:					
изменением учетной политики	3410	-	-	-	-
исправлением ошибок	3420	-	-	-	-
после корректировок	3500	-	-	-	-
<b>в том числе:</b>					
нераспределенная прибыль (непокрытый убыток):					
до корректировок	3401	-	-	-	-
корректировка в связи с:					
изменением учетной политики	3411	-	-	-	-
исправлением ошибок	3421	-	-	-	-
после корректировок	3501	-	-	-	-
по другим статьям капитала					
до корректировок	3402	-	-	-	-
корректировка в связи с:					
изменением учетной политики	3412	-	-	-	-
исправлением ошибок	3422	-	-	-	-
после корректировок	3502	-	-	-	-

**3. Чистые активы**

Наименование показателя	Код	На 31 декабря 2021 г.	На 31 декабря 2020 г.	На 31 декабря 2019 г.
Чистые активы	3600	(67 349)	9 738	49 616

Руководитель \_\_\_\_\_ **Кушнарев Александр Павлович**  
 (подпись) (расшифровка подписи)

23 марта 2022 г.



**Отчет о движении денежных средств  
за Январь - Декабрь 2021 г.**

		Форма по ОКУД	<b>Коды</b>		
		Дата (число, месяц, год)	<b>0710005</b>		
		по ОКПО	<b>31</b>	<b>12</b>	<b>2021</b>
Организация	<b>Общество с ограниченной ответственностью "СПЕЦИАЛИЗИРОВАННЫЙ ЗАСТРОЙЩИК "ГРАНЕЛЬ СТРОЙ"</b>		<b>01427679</b>		
Идентификационный номер налогоплательщика		ИНН	<b>5044094862</b>		
Вид экономической деятельности	<b>Строительство жилых и нежилых зданий</b>	по ОКВЭД 2	<b>41.20</b>		
Организационно-правовая форма / форма собственности		по ОКОПФ / ОКФС	<b>12300</b>	<b>16</b>	
<b>Общества с ограниченной ответственностью</b>	<b>/ Частная собственность</b>		<b>384</b>		
Единица измерения:	в тыс. рублей	по ОКЕИ			

Наименование показателя	Код	За Январь - Декабрь 2021 г.	За Январь - Декабрь 2020 г.
<b>Денежные потоки от текущих операций</b>			
Поступления - всего	4110	243 968	1 146 894
в том числе:			
от продажи продукции, товаров, работ и услуг	4111	168 887	89 828
арендных платежей, лицензионных платежей, роялти, комиссионных и иных аналогичных платежей	4112	-	-
от перепродажи финансовых вложений	4113	-	-
	4114	-	-
прочие поступления	4119	75 081	1 057 066
Платежи - всего	4120	(327 491)	(787 295)
в том числе:			
поставщикам (подрядчикам) за сырье, материалы, работы, услуги	4121	(237 270)	(730 122)
в связи с оплатой труда работников	4122	(66 245)	(52 041)
процентов по долговым обязательствам	4123	(113)	-
налога на прибыль организаций	4124	(3 139)	(5 132)
	4125	-	-
прочие платежи	4129	(20 724)	-
Сальдо денежных потоков от текущих операций	4100	(83 523)	359 599
<b>Денежные потоки от инвестиционных операций</b>			
Поступления - всего	4210	-	2 567
в том числе:			
от продажи внеоборотных активов (кроме финансовых вложений)	4211	-	-
от продажи акций других организаций (долей участия)	4212	-	-
от возврата предоставленных займов, от продажи долговых ценных бумаг (прав требования денежных средств к другим лицам)	4213	-	-
дивидендов, процентов по долговым финансовым вложениям и аналогичных поступлений от долевого участия в других организациях	4214	-	2 567
	4215	-	-
прочие поступления	4219	-	-
Платежи - всего	4220	-	(360 803)
в том числе:			
в связи с приобретением, созданием, модернизацией, реконструкцией и подготовкой к использованию внеоборотных активов	4221	-	-
в связи с приобретением акций других организаций (долей участия)	4222	-	-
в связи с приобретением долговых ценных бумаг (прав требования денежных средств к другим лицам), предоставление займов другим лицам	4223	-	-
процентов по долговым обязательствам, включаемым в стоимость инвестиционного актива	4224	-	-
	4225	-	-
прочие платежи	4229	-	(360 803)
Сальдо денежных потоков от инвестиционных операций	4200	-	(358 236)

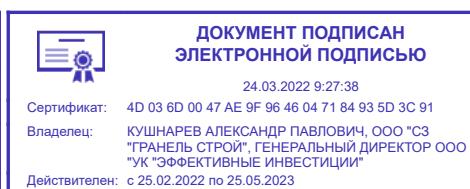


Наименование показателя	Код	За Январь - Декабрь 2021 г.	За Январь - Декабрь 2020 г.
<b>Денежные потоки от финансовых операций</b>			
Поступления - всего	4310	79 029	-
в том числе:			
получение кредитов и займов	4311	-	-
денежных вкладов собственников (участников)	4312	-	-
от выпуска акций, увеличения долей участия	4313	-	-
от выпуска облигаций, векселей и других долговых ценных бумаг и др.	4314	-	-
	4315	-	-
прочие поступления	4319	79 029	-
Платежи - всего	4320	-	-
в том числе:			
собственникам (участникам) в связи с выкупом у них акций (долей участия) организации или их выходом из состава участников	4321	-	-
на уплату дивидендов и иных платежей по распределению прибыли в пользу собственников (участников)	4322	-	-
в связи с погашением (выкупом) векселей и других долговых ценных бумаг, возврат кредитов и займов	4323	-	-
	4324	-	-
прочие платежи	4329	-	-
Сальдо денежных потоков от финансовых операций	4300	79 029	-
<b>Сальдо денежных потоков за отчетный период</b>	4400	(4 494)	1 363
<b>Остаток денежных средств и денежных эквивалентов на начало отчетного периода</b>	4450	4 886	3 523
<b>Остаток денежных средств и денежных эквивалентов на конец отчетного периода</b>	4500	392	4 886
Величина влияния изменений курса иностранной валюты по отношению к рублю	4490	-	-

Руководитель \_\_\_\_\_  
(подпись)

**Кушнарев Александр  
Павлович**  
(расшифровка подписи)

23 марта 2022 г.



**Отчет о целевом использовании средств  
за Январь - Декабрь 2021 г.**

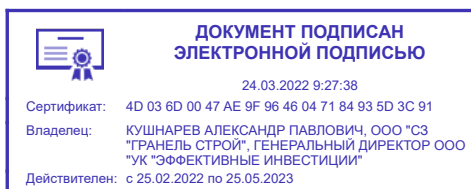
Организация	<b>Общество с ограниченной ответственностью "СПЕЦИАЛИЗИРОВАННЫЙ ЗАСТРОЙЩИК "ГРАНЕЛЬ СТРОЙ"</b>	Форма по ОКУД	<b>Коды</b> <b>0710003</b>		
Идентификационный номер налогоплательщика		Дата (год, месяц, число)	<b>2021</b>	<b>12</b>	<b>31</b>
Вид экономической деятельности	<b>Строительство жилых и нежилых зданий</b>	по ОКПО	<b>01427679</b>		
Организационно-правовая форма / форма собственности	<b>Общества с ограниченной ответственностью / Частная собственность</b>	ИНН	<b>5044094862</b>		
Единица измерения:	в тыс. рублей	по ОКВЭД 2	<b>41.20</b>		
		по ОКОПФ / ОКФС	<b>12300</b>	<b>16</b>	
		по ОКЕИ	<b>384</b>		

Пояснения	Наименование показателя	Код	За Январь - Декабрь 2021 г.	За Январь - Декабрь 2020 г.
	Остаток средств на начало отчетного года	6100	-	-
	Поступило средств			
	Вступительные взносы	6210	-	-
	Членские взносы	6215	-	-
	Целевые взносы	6220	-	-
	Добровольные имущественные взносы и пожертвования	6230	-	-
	Прибыль от приносящей доход деятельности	6240	-	-
	Прочие	6250	-	-
	Всего поступило средств	6200	-	-
	Использовано средств			
	Расходы на целевые мероприятия	6310	-	-
	в том числе:			
	социальная и благотворительная помощь	6311	-	-
	проведение конференций, совещаний, семинаров и т.п.	6312	-	-
	иные мероприятия	6313	-	-
	Расходы на содержание аппарата управления	6320	-	-
	в том числе:			
	расходы, связанные с оплатой труда (включая начисления)	6321	-	-
	выплаты, не связанные с оплатой труда	6322	-	-
	расходы на служебные командировки и деловые поездки	6323	-	-
	содержание помещений, зданий, автомобильного транспорта и иного имущества (кроме ремонта)	6324	-	-
	ремонт основных средств и иного имущества	6325	-	-
	прочие	6326	-	-
	Приобретение основных средств, инвентаря и иного имущества	6330	-	-
	Прочие	6350	-	-
	Всего использовано средств	6300	-	-
	Остаток средств на конец отчетного года	6400	-	-

Руководитель \_\_\_\_\_  
(подпись)

**Кушнарев Александр Павлович**  
(расшифровка подписи)

23 марта 2022 г.



## Расчет стоимости чистых активов

### Общество с ограниченной ответственностью "СПЕЦИАЛИЗИРОВАННЫЙ ЗАСТРОЙЩИК "ГРАНЕЛЬ СТРОЙ"

(наименование организации)

Наименование показателя	Код строки бухгалтерского баланса	На 31 декабря 2021 г.	На 31 декабря 2020 г.	На 31 декабря 2019 г.
<b>Активы</b>				
Нематериальные активы	1110	-	-	-
Результаты исследований и разработок	1120	-	-	-
Нематериальные поисковые активы	1130	-	-	-
Материальные поисковые активы	1140	-	-	-
Основные средства	1150	301 197	308 505	294 565
Доходные вложения в материальные ценности	1160	-	-	-
Финансовые вложения долгосрочные	1170	-	20 000	20 000
Отложенные налоговые активы	1180	-	-	-
Прочие внеоборотные активы	1190	-	2 436 074	1 461 063
Запасы	1210	702 237	72 697	138 621
Налог на добавленную стоимость по приобретенным ценностям	1220	41 386	33 251	40 573
Дебиторская задолженность*	1230	55 374	582 590	1 953 183
Финансовые вложения краткосрочные	1240	-	-	157 000
Денежные средства и денежные эквиваленты	1250	392	4 886	3 523
Прочие оборотные активы	1260	-	-	-
<b>ИТОГО активы</b>	<b>-</b>	<b>1 100 586</b>	<b>3 458 003</b>	<b>4 068 528</b>
<b>Пассивы</b>				
Заемные средства долгосрочные	1410	-	-	-
Отложенные налоговые обязательства	1420	48	1	-
Оценочные обязательства долгосрочные	1430	-	-	-
Прочие обязательства долгосрочные	1450	198 887	2 170 652	2 111 246
Заемные средства краткосрочные	1510	-	113	113
Кредиторская задолженность	1520	964 765	1 273 597	1 905 003
Оценочные обязательства краткосрочные	1540	4 235	3 902	2 549
Прочие обязательства краткосрочные	1550	-	-	-
<b>ИТОГО пассивы</b>	<b>-</b>	<b>1 167 935</b>	<b>3 448 265</b>	<b>4 018 912</b>
<b>Стоимость чистых активов</b>	<b>-</b>	<b>(67 349)</b>	<b>9 738</b>	<b>49 616</b>

\* - За исключением задолженности участников (учредителей) по взносам в уставный капитал.