

Юридический адрес: 420132, РФ, Республика Татарстан,  
г. Казань, ул. Фатыха Амирхана, 18/41, офис 5, пом. 49  
ИНН 1657134732  
КПП 165701001



Расчетный счет в Филиал «Нижегородский» АО «Альфа-Банк»  
БИК 042202824  
р/с № 40702810929480000589

---

**АУДИТОРСКОЕ ЗАКЛЮЧЕНИЕ**  
**НЕЗАВИСИМОГО АУДИТОРА**  
**о годовой бухгалтерской отчетности**  
**Общества с ограниченной ответственностью «КОНГРАДА»**  
**за период с 01.01.2021 г. по 31.12.2021 г.**

Казань

2022 г.

**Адресат:**

Участникам Общества с ограниченной ответственностью «КОНГРАДА» или иным заинтересованным пользователям бухгалтерской отчетности.

**Сведения об аудируемом лице:**

Наименование: Общество с ограниченной ответственностью «КОНГРАДА»

Место нахождения: 420021, РТ, Казань, улица Каюма Насыри, дом 3 помещение 1001, комната 104А

Основной государственный регистрационный номер (ОГРН): 1171690121888

**Сведения об аудиторе:**

Наименование: Общество с ограниченной ответственностью «ФИНРОСА»

Основной государственный регистрационный номер (ОГРН): 1131690072030

Место нахождения: 420132, РФ, Республика Татарстан, Казань, улица Фатыха Амирхана, дом 18/41, офис 5, помещение 49

ООО «ФИНРОСА» является членом саморегулируемой организации аудиторов Ассоциация «Содружество» (далее – СРО ААС) с 17 января 2017 года (свидетельство о членстве № 11997) и включено в реестр аудиторов и аудиторских организаций СРО ААС за основным регистрационным номером записи (далее – ОРНЗ) 11706019367 (сведения внесены в реестр аудиторов и аудиторских организаций-членов СРО ААС 20 января 2017 года на основании решения № 281 от 17 января 2017 года).

**Мнение**

Мы провели аудит бухгалтерской отчетности Общества с ограниченной ответственностью «КОНГРАДА» состоящей из бухгалтерского баланса по состоянию на 31 декабря 2021 года, отчета о финансовых результатах за 2021 год, приложений к бухгалтерскому балансу и отчету о финансовых результатах, в том числе отчета об изменениях капитала за 2021 год и отчета о движении денежных средств за 2021 год, пояснений к бухгалтерской отчетности за 2021 год, включая основные положения учетной политики.

По нашему мнению, прилагаемая бухгалтерская отчетность отражает достоверно во всех существенных аспектах финансовое положение Общества с ограниченной ответственностью «КОНГРАДА» по состоянию на 31 декабря 2021 года, а также его финансовые результаты и движение денежных средств за 2021 год в соответствии с правилами составления бухгалтерской отчетности, установленными в Российской Федерации.

**Основание для выражения мнения**

Мы провели аудит в соответствии с Международными стандартами аудита (МСА). Наша ответственность в соответствии с этими стандартами описана в разделе «Ответственность аудитора за аудит бухгалтерской отчетности» настоящего аудиторского заключения. Мы являемся независимыми по отношению к Обществу с ограниченной ответственностью «КОНГРАДА» в соответствии с Правилами независимости аудиторов и аудиторских организаций и Кодексом профессиональной этики аудиторов, соответствующими Международному кодексу этики профессиональных бухгалтеров (включая международные стандарты независимости), разработанному Советом по международным стандартам этики для профессиональных бухгалтеров, и нами выполнены прочие иные обязанности в соответствии с этими требованиями профессиональной этики. Мы полагаем, что полученные нами аудиторские доказательства являются достаточными и надлежащими, чтобы служить основанием для выражения нашего мнения.

**Важные обстоятельства**

Мы обращаем внимание на пояснение к годовой бухгалтерской отчетности, в котором указано, что Общества с ограниченной ответственностью «КОНГРАДА» понесло чистый убыток в сумме 866,0 тыс. руб. за 2021 год и по состоянию на 31 декабря 2021 года величина чистых активов меньше величины

уставного капитала на 33 249,0 тыс. руб. Как отмечается в пояснении к годовой бухгалтерской отчетности, эти условия, наряду с другими вопросами, изложенными в пояснении, указывают на наличие существенной неопределенности, которая может вызвать значительные сомнения в способности Общества с ограниченной ответственностью «КОНГРАДА» продолжать непрерывно свою деятельность. Вместе с тем, при подготовке годовой бухгалтерской отчетности за проверяемый период исполнительный орган Общества с ограниченной ответственностью «КОНГРАДА» исходил из допущения о том, что оно будет продолжать свою деятельность в обозримом будущем и у него отсутствуют намерения и необходимость ликвидации или существенного сокращения деятельности, а, следовательно, обязательства будут погашаться в установленном порядке. Наше мнение не было модифицировано в связи с этим обстоятельством.

### **Прочие сведения**

Аудит годовой бухгалтерской отчетности Общества с ограниченной ответственностью «КОНГРАДА» за год, закончившийся 31 декабря 2020 г., был проведен другой аудиторской организацией, чье Аудиторское заключение от 30.04.2021 г. выражает немодифицированное мнение в отношении этой годовой бухгалтерской отчетности.

### **Ответственность руководства и лиц, отвечающих за корпоративное управление за бухгалтерскую отчетность**

Руководство несет ответственность за подготовку и достоверное представление бухгалтерской отчетности в соответствии с правилами составления бухгалтерской отчетности, установленными в Российской Федерации, и за систему внутреннего контроля, которую руководство считает необходимой для подготовки бухгалтерской отчетности, не содержащей существенных искажений вследствие недобросовестных действий или ошибок.

При подготовке бухгалтерской отчетности руководство несет ответственность за оценку способности аудируемого лица продолжать непрерывно свою деятельность, за раскрытие в соответствующих случаях сведений, относящихся к непрерывности деятельности, и за составление отчетности на основе допущения о непрерывности деятельности, за исключением случаев, когда руководство намеревается ликвидировать аудируемое лицо, прекратить ее деятельность или когда у него отсутствует какая-либо иная реальная альтернатива, кроме ликвидации или прекращения деятельности.

Лица, отвечающие за корпоративное управление, несут ответственность за надзор за подготовкой годовой бухгалтерской отчетности аудируемого лица.

### **Ответственность аудитора за аудит бухгалтерской отчетности**

Наша цель состоит в получении разумной уверенности в том, что бухгалтерская отчетность не содержит существенных искажений вследствие недобросовестных действий или ошибок, и в составлении аудиторского заключения, содержащего наше мнение. Разумная уверенность представляет собой высокую степень уверенности, но не является гарантией того, что аудит, проведенный в соответствии с МСА, всегда выявляет существенные искажения при их наличии. Искажения могут быть результатом недобросовестных действий или ошибок и считаются существенными, если можно обоснованно предположить, что в отдельности или в совокупности они могут повлиять на экономические решения пользователей, принимаемые на основе этой бухгалтерской отчетности.

В рамках аудита, проводимого в соответствии с МСА, мы применяем профессиональное суждение и сохраняем профессиональный скептицизм на протяжении всего аудита. Кроме того, мы выполняем следующее:

а) выявляем и оцениваем риски существенного искажения бухгалтерской отчетности вследствие недобросовестных действий или ошибок; разрабатываем и проводим аудиторские процедуры в ответ

на эти риски; получаем аудиторские доказательства, являющиеся достаточными и надлежащими, чтобы служить основанием для выражения нашего мнения. Риск необнаружения существенного искажения в результате недобросовестных действий выше, чем риск необнаружения существенного искажения в результате ошибки, так как недобросовестные действия могут включать сговор, подлог, умышленный пропуск, искаженное представление информации или действия в обход системы внутреннего контроля;

б) получаем понимание системы внутреннего контроля, имеющей значение для аудита, с целью разработки аудиторских процедур, соответствующих обстоятельствам, но не с целью выражения мнения об эффективности системы внутреннего контроля аудируемого лица;

в) оцениваем надлежащий характер применяемой учетной политики, обоснованность оценочных значений, рассчитанных руководством аудируемого лица, и соответствующего раскрытия информации;

г) делаем вывод о правомерности применения руководством допущения о непрерывности деятельности, а на основании полученных аудиторских доказательств - вывод о том, имеется ли существенная неопределенность в связи с событиями или условиями, в результате которых могут возникнуть значительные сомнения в способности аудируемого лица продолжать непрерывно свою деятельность. Если мы приходим к выводу о наличии существенной неопределенности, мы должны привлечь внимание в нашем аудиторском заключении к соответствующему раскрытию информации в бухгалтерской отчетности или, если такое раскрытие информации является ненадлежащим, модифицировать наше мнение. Наши выводы основаны на аудиторских доказательствах, полученных до даты нашего аудиторского заключения. Однако будущие события или условия могут привести к тому, что Организация утратит способность продолжать непрерывно свою деятельность;

д) проводим оценку представления бухгалтерской отчетности в целом, ее структуры и содержания, включая раскрытие информации, а также того, представляет ли бухгалтерская отчетность лежащие в ее основе операции и события так, чтобы было обеспечено их достоверное представление.

Мы осуществляем информационное взаимодействие с лицами, отвечающими за корпоративное управление, доводя до их сведения, помимо прочего, информацию о запланированном объеме и сроках аудита, а также о существенных замечаниях по результатам аудита, в том числе о значительных недостатках системы внутреннего контроля, которые мы выявляем в процессе аудита.

Мусалова Минзифа Абдулловна

Генеральный директор аудиторской организации (ОРНЗ 21706017974)

Врачева Ольга Вадимовна

Руководитель аудита, по результатам которого составлено аудиторское заключение (ОРНЗ 21206059334)

14 апреля 2022 г.

Общество с ограниченной ответственностью «ФИНРОСА»,  
420132, Республика Татарстан, Казань,  
улица Фатыха Амирхана, дом 18/41, офис 5, помещение 49,  
ОРНЗ 11706019367





Пояснения	Наименование показателя	Код	На 31 декабря 2021 г.	На 31 декабря 2020 г.	На 31 декабря 2019 г.
	<b>ПАССИВ</b>				
	<b>III. КАПИТАЛ И РЕЗЕРВЫ</b>				
	Уставный капитал (складочный капитал, уставный фонд, вклады товарищей)	1310	150 010	150 010	150 010
	Собственные акции, выкупленные у акционеров	1320	-	-	-
	Переоценка внеоборотных активов	1340	-	-	-
	Добавочный капитал (без переоценки)	1350	-	-	-
	Резервный капитал	1360	-	-	-
	Нераспределенная прибыль (непокрытый убыток)	1370	(33 249)	(32 384)	(24 024)
	Итого по разделу III	1300	116 761	117 626	125 986
	<b>IV. ДОЛГОСРОЧНЫЕ ОБЯЗАТЕЛЬСТВА</b>				
5.3	Заемные средства	1410	26 127	1 428 562	1 306 505
	Отложенные налоговые обязательства	1420	1 205	1 205	-
	Оценочные обязательства	1430	-	-	-
	Прочие обязательства	1450	-	-	-
	Итого по разделу IV	1400	27 332	1 429 767	1 306 505
	<b>V. КРАТКОСРОЧНЫЕ ОБЯЗАТЕЛЬСТВА</b>				
5.3	Заемные средства	1510	1 099 863	34 979	17 052
5.3	Кредиторская задолженность	1520	140 553	123 297	17 580
	Доходы будущих периодов	1530	-	-	-
7	Оценочные обязательства	1540	64	44	12
	Прочие обязательства	1550	3 039 969	2 887 059	1 821 769
	Итого по разделу V	1500	4 280 449	3 045 378	1 856 413
	<b>БАЛАНС</b>	1700	4 424 542	4 592 771	3 288 903

Руководитель

(подпись)

Фаткуллина Алия

Альфредовна

(расшифровка подписи)

17 марта 2022 г.

**Отчет о финансовых результатах**  
за Январь - Декабрь 2021 г.

Организация	<b>Общество с ограниченной ответственностью "КОНГРАДА"</b>	Форма по ОКУД	<b>0710002</b>		
Идентификационный номер налогоплательщика		Дата (число, месяц, год)	<b>31</b>	<b>12</b>	<b>2021</b>
Вид экономической деятельности	<b>Строительство жилых и нежилых зданий</b>	по ОКПО	<b>20571213</b>		
Организационно-правовая форма / форма собственности	<b>Общества с ограниченной ответственностью</b>	ИНН	<b>1655395672</b>		
	<b>/ Частная собственность</b>	по ОКВЭД 2	<b>41.20</b>		
Единица измерения: в тыс. рублей		по ОКОПФ / ОКФС	<b>12300</b>	<b>16</b>	
		по ОКЕИ	<b>384</b>		

Пояснения	Наименование показателя	Код	За Январь - Декабрь 2021 г.	За Январь - Декабрь 2020 г.
	Выручка	2110	1 184	5 412
6	Себестоимость продаж	2120	(900)	-
	Валовая прибыль (убыток)	2100	284	5 412
	Коммерческие расходы	2210	-	(1 918)
6	Управленческие расходы	2220	(2 920)	(3 118)
	Прибыль (убыток) от продаж	2200	(2 636)	376
	Доходы от участия в других организациях	2310	-	-
	Проценты к получению	2320	1 007	312
	Проценты к уплате	2330	(74)	(74)
	Прочие доходы	2340	152	115
	Прочие расходы	2350	(736)	(6 593)
	Прибыль (убыток) до налогообложения	2300	(2 288)	(5 864)
	Налог на прибыль	2410	1 422	(2 495)
	в том числе:			
	текущий налог на прибыль	2411	-	-
	отложенный налог на прибыль	2412	1 422	(2 495)
	Прочее	2460	-	-
	Чистая прибыль (убыток)	2400	(866)	(8 359)

Пояснения	Наименование показателя	Код	За Январь - Декабрь 2021 г.	За Январь - Декабрь 2020 г.
	<b>СПРАВОЧНО</b>			
	Результат от переоценки внеоборотных активов, не включаемый в чистую прибыль (убыток) периода	2510	-	-
	Результат от прочих операций, не включаемый в чистую прибыль (убыток) периода	2520	-	-
	Налог на прибыль от операций, результат которых не включается в чистую прибыль (убыток) периода	2530	-	-
	Совокупный финансовый результат периода	2500	(866)	(8 359)
	Базовая прибыль (убыток) на акцию	2900	-	-
	Разводненная прибыль (убыток) на акцию	2910	-	-



Руководитель *Алия Фаткуллина*  
(подпись)

**Фаткуллина Алия  
Альфредовна**  
(расшифровка подписи)



**Отчет об изменениях капитала**  
за Январь - Декабрь 2021 г.

Коды		
0710004		
31	12	2021
20571213		
1655395672		
41.20		
12300	16	
384		

Форма по ОКУД  
Дата (число, месяц, год)  
по ОКПО  
ИНН  
по  
ОКВЭД 2  
по ОКПОФ / ОКФС  
по ОКЕИ

Организация Общество с ограниченной ответственностью "КОНГРАДА"  
Идентификационный номер налогоплательщика  
Вид экономической деятельности Строительство жилых и нежилых зданий  
Организационно-правовая форма / форма собственности Общества с ограниченной ответственностью / Частная собственность  
Единица измерения: в тыс. рублей

**1. Движение капитала**

Наименование показателя	Код	Уставный капитал	Собственные акции, выкупленные у акционеров	Добавочный капитал	Резервный капитал	Нераспределенная прибыль (непокрытый убыток)	Итого
Величина капитала на 31 декабря 2019 г.	3100	150 010	-	-	-	(24 024)	125 986
Увеличение капитала - всего: в том числе:	3210	-	-	-	-	-	-
чистая прибыль	3211	X	X	X	X	-	-
переоценка имущества	3212	X	X	-	X	-	-
доходы, относящиеся непосредственно на увеличение капитала	3213	X	X	-	X	-	-
дополнительный выпуск акций	3214	-	-	-	X	-	-
увеличение номинальной стоимости реорганизация юридического лица	3215	-	-	-	X	-	-
реорганизация юридического лица	3216	-	-	-	X	-	X
Уменьшение капитала - всего: в том числе:	3220	-	-	-	-	-	-
убыток	3221	X	X	X	X	-	-
переоценка имущества	3222	X	X	-	X	-	-
расходы, относящиеся непосредственно на уменьшение капитала	3223	X	X	-	X	-	-
уменьшение номинальной стоимости акций	3224	-	-	-	X	-	-
уменьшение количества акций	3225	-	-	-	X	-	-
реорганизация юридического лица	3226	-	-	-	X	-	-
дивиденды	3227	X	X	X	X	-	-
						(8 359)	(8 359)
						(8 359)	(8 359)

Наименование показателя	Код	Уставный капитал	Собственные акции, выкупленные у акционеров	Добавочный капитал	Резервный капитал	Нераспределенная прибыль (непокрытый убыток)	Итого
Изменение добавочного капитала	3230	X	X	-	-	-	X
Изменение резервного капитала	3240	X	X	X	-	-	X
Величина капитала на 31 декабря 2020 г.	3200	150 010	-	-	-	(32 384)	117 626
Увеличение капитала - всего: в том числе:	3310	-	-	-	-	-	-
чистая прибыль	3311	X	X	X	X	-	-
переоценка имущества	3312	X	X	-	X	-	-
доходы, относящиеся непосредственно на увеличение капитала	3313	X	X	-	X	-	-
дополнительный выпуск акций	3314	-	-	-	X	X	-
увеличение номинальной стоимости	3315	-	-	-	X	-	-
реорганизация юридического лица	3316	-	-	-	X	-	X
Уменьшение капитала - всего:	3320	-	-	-	-	-	-
в том числе:						(866)	(866)
убыток	3321	X	X	X	X	-	-
переоценка имущества	3322	X	X	-	X	(866)	(866)
расходы, относящиеся непосредственно на уменьшение капитала	3323	X	X	-	X	-	-
уменьшение номинальной стоимости акций	3324	-	-	-	X	-	-
уменьшение количества акций	3325	-	-	-	X	-	-
реорганизация юридического лица	3326	-	-	-	X	-	-
дивиденды	3327	X	X	X	X	-	-
Изменение добавочного капитала	3330	X	X	-	-	-	X
Изменение резервного капитала	3340	X	X	X	-	-	X
Величина капитала на 31 декабря 2021 г.	3300	150 010	-	-	-	(33 249)	116 760

**2. Корректировки в связи с изменением учетной политики и исправлением ошибок**

Наименование показателя	Код	На 31 декабря 2019 г.	Изменения капитала за 2020 г.		На 31 декабря 2020 г.
			за счет чистой прибыли (убытка)	за счет иных факторов	
<b>Капитал - всего</b>					
до корректировок	3400	125 986	(8 359)	(1)	117 626
корректировка в связи с:					
изменением учетной политики	3410	-	-	-	-
исправлением ошибок	3420	-	-	-	-
после корректировок	3500	125 986	(8 359)	(1)	117 626
в том числе:					
нераспределенная прибыль (непокрытый убыток):					
до корректировок	3401	(24 024)	(8 359)	(1)	(32 384)
корректировка в связи с:					
изменением учетной политики	3411	-	-	-	-
исправлением ошибок	3421	-	-	-	-
после корректировок	3501	(24 024)	(8 359)	(1)	(32 384)
по другим статьям капитала					
до корректировок	3402	-	-	-	-
корректировка в связи с:					
изменением учетной политики	3412	-	-	-	-
исправлением ошибок	3422	-	-	-	-
после корректировок	3502	-	-	-	-

**3. Чистые активы**

Наименование показателя	Код	На 31 декабря 2021 г.	На 31 декабря 2020 г.	На 31 декабря 2019 г.
Чистые активы	3600	116 760	117 626	125 986

Руководитель \_\_\_\_\_  
 (подпись)  
**Фаткуллина Алия Альфредовна**  
 (расшифровка подписи)



**Отчет о движении денежных средств  
за Январь - Декабрь 2021 г.**

Организация **Общество с ограниченной ответственностью "КОНГРАДА"** Форма по ОКУД \_\_\_\_\_ Дата (число, месяц, год) \_\_\_\_\_  
 Идентификационный номер налогоплательщика \_\_\_\_\_ по ОКПО \_\_\_\_\_  
 Вид экономической деятельности **Строительство жилых и нежилых зданий** ИНН \_\_\_\_\_ по \_\_\_\_\_  
 Организационно-правовая форма / форма собственности **Общества с ограниченной ответственностью** ОКВЭД 2 \_\_\_\_\_  
 по ОКOPФ / ОКФС \_\_\_\_\_  
 Единица измерения: в тыс. рублей по ОКЕИ \_\_\_\_\_

Коды		
0710005		
31	12	2021
20571213		
1655395672		
41.20		
12300	16	
384		

Наименование показателя	Код	За Январь - Декабрь 2021 г.	За Январь - Декабрь 2020 г.
<b>Денежные потоки от текущих операций</b>			
Поступления - всего	4110	240 287	2 779
в том числе:			
от продажи продукции, товаров, работ и услуг	4111	240 248	2462
арендных платежей, лицензионных платежей, роялти, комиссионных и иных аналогичных платежей	4112		
от перепродажи финансовых вложений	4113		
	4114		
прочие поступления	4119	39	317
Платежи - всего	4120	(286 304)	(998 146)
в том числе:			
поставщикам (подрядчикам) за сырье, материалы, работы, услуги	4121	(284 174)	(991 627)
в связи с оплатой труда работников	4122	(1 722)	(264)
процентов по долговым обязательствам	4123		
налога на прибыль организаций	4124	(91)	(183)
	4125		
прочие платежи	4129	(318)	(6 071)
Сальдо денежных потоков от текущих операций	4100	(46 018)	(995 367)
<b>Денежные потоки от инвестиционных операций</b>			
Поступления - всего	4210	-	94 000
в том числе:			
от продажи внеоборотных активов (кроме финансовых вложений)	4211	-	-
от продажи акций других организаций (долей участия)	4212	-	-
от возврата предоставленных займов, от продажи долговых ценных бумаг (прав требования денежных средств к другим лицам)	4213	-	-
дивидендов, процентов по долговым финансовым вложениям и аналогичных поступлений от долевого участия в других организациях	4214	-	-
	4215	-	-
прочие поступления	4219	-	94 000
Платежи - всего	4220	(52 135)	-
в том числе:			
в связи с приобретением, созданием, модернизацией, реконструкцией и подготовкой к использованию внеоборотных активов	4221	-	-
в связи с приобретением акций других организаций (долей участия)	4222	-	-
в связи с приобретением долговых ценных бумаг (прав требования денежных средств к другим лицам), предоставление займов другим лицам	4223	(46 135)	-
процентов по долговым обязательствам, включаемым в стоимость инвестиционного актива	4224	-	-
	4225	-	-
прочие платежи	4229	(6 000)	-
Сальдо денежных потоков от инвестиционных операций	4200	(52 135)	94 000

Наименование показателя	Код	За Январь - Декабрь 2021 г.	За Январь - Декабрь 2020 г.
<b>Денежные потоки от финансовых операций</b>			
Поступления - всего	4310	39 060	122 057
в том числе:			
получение кредитов и займов	4311	39 060	122 057
денежных вкладов собственников (участников)	4312	-	-
от выпуска акций, увеличения долей участия	4313	-	-
от выпуска облигаций, векселей и других долговых ценных бумаг и др.	4314	-	-
	4315	-	-
прочие поступления	4319	-	-
Платежи - всего	4320	-	-
в том числе:			
собственникам (участникам) в связи с выкупом у них акций (долей участия) организации или их выходом из состава участников	4321	-	-
на уплату дивидендов и иных платежей по распределению прибыли в пользу собственников	4322	-	-
в связи с погашением (выкупом) векселей и других долговых ценных бумаг, возврат кредитов и займов	4323	-	-
	4324	-	-
прочие платежи	4329	-	-
Сальдо денежных потоков от финансовых операций	4300	39 060	122 057
<b>Сальдо денежных потоков за отчетный период</b>	4400	(59 093)	(779 310)
<b>Остаток денежных средств и денежных эквивалентов на начало отчетного периода</b>	4450	126 509	905 818
<b>Остаток денежных средств и денежных эквивалентов на конец отчетного периода</b>	4500	67 416	126 509
Величина влияния изменений курса иностранной валюты по отношению к рублю	4490	-	-

Руководитель

(подпись)

Фаткуллина Алия

Альфредовна

(расшифровка подписи)

17 марта 2022 г.

Пояснения к бухгалтерскому балансу  
и отчету о финансовых результатах (тыс. руб.)

1. Нематериальные активы и расходы на научно-исследовательские, опытно-конструкторские и технологические работы (НИОКР)  
1.1. Наличие и движение нематериальных активов

с.1

Наименование показателя	Код	Период	На начало года		Изменения за период						На конец периода		
			первоначальная стоимость	накопленная амортизация и убытки от обесценения	Поступило	Выбыло		Убыток от обесценения	Переоценка		первоначальная стоимость	накопленная амортизация и убытки от обесценения	
						первоначальная стоимость	накопленная амортизация и убытки от обесценения		начислено амортизации	Первоначальная стоимость			Накопленная амортизация
Нематериальные активы - всего	5100	за 2021г.	515	(86)	-	-	-	(51)	-	-	-	515	(137)
в том числе:	5110	за 2020г.	515	(34)	-	-	-	(51)	-	-	-	515	(86)
Исключительное право владельца на товарный знак и знак обслуживания, наименование места происхождения товаров	5101	за 2021г.	515	(86)	-	-	-	(51)	-	-	-	515	(137)
	5111	за 2020г.	515	(34)	-	-	-	(51)	-	-	-	515	(86)

1.2. Первоначальная стоимость нематериальных активов, созданных самой организацией

Наименование показателя	Код	На 31 декабря 2021 г.		На 31 декабря 2020 г.	
		5120	-	5121	-
Всего					
в том числе:					

### 1.3. Нематериальные активы с полностью погашенной стоимостью

Наименование показателя	Код	На 31 декабря 2021 г.	На 31 декабря 2020 г.	На 31 декабря 2019 г.
Всего	5130	-	-	-
в том числе:	5131	-	-	-

### 1.4. Наличие и движение результатов НИОКР

Наименование показателя	Код	Период	На начало года				Изменения за период				На конец периода		
			первоначальная стоимость	часть стоимости, списанной на расходы	Поступило	Выбыло		первоначальная стоимость	часть стоимости, списанной на расходы за период	первоначальная стоимость	часть стоимости, списанной на расходы		
						первоначальная стоимость	часть стоимости, списанной на расходы						
НИОКР - всего	5140	за 2021г.	-	-	-	-	-	-	-	-	-	-	-
	5150	за 2020г.	-	-	-	-	-	-	-	-	-	-	-
в том числе:	5141	за 2021г.	-	-	-	-	-	-	-	-	-	-	-
	5151	за 2020г.	-	-	-	-	-	-	-	-	-	-	-



### 1.5. Незаконченные и неоформленные НИОКР и незаконченные операции по приобретению нематериальных активов

Наименование показателя	Код	Период	На начало года	Изменения за период		На конец периода
				затраты за период	списано затрат как не давших положительного результата	
Затраты по незаконченным исследованиям и разработкам - всего	5160	за 2021г.	-	-	-	-
	5170	за 2020г.	-	-	-	-
в том числе:	5161	за 2021г.	-	-	-	-
	5171	за 2020г.	-	-	-	-
незаконченные операции по приобретению нематериальных активов - всего	5180	за 2021г.	-	-	-	-
	5190	за 2020г.	-	-	-	-
в том числе:	5181	за 2021г.	-	-	-	-
	5191	за 2020г.	-	-	-	-

Руководитель \_\_\_\_\_  
 (подпись)

**Фаткуллина Алия Альфредовна**  
 (расшифровка подписи)

17 марта 2022 г.



**2. Основные средства**  
**2.1. Наличие и движение основных средств**

Наименование показателя	Код	Период	На начало года		Изменения за период				На конец периода		
			первоначальная стоимость	накопленная амортизация	Поступило	Выбыло объектов		Переоценка		первоначальная стоимость	накопленная амортизация
						первоначальная стоимость	накопленная амортизация	начислено амортизации	Первоначальная стоимость		
Основные средства (без учета доходных вложений в материальные ценности) - всего	5200	за 2021г.	-	-	-	-	-	-	-	-	-
	5210	за 2020г.	-	-	-	-	-	-	-	-	-
в том числе:	5201	за 2021г.	-	-	-	-	-	-	-	-	-
	5211	за 2020г.	-	-	-	-	-	-	-	-	-
Учтено в составе доходных вложений в материальные ценности - всего	5220	за 2021г.	-	-	-	-	-	-	-	-	-
	5230	за 2020г.	-	-	-	-	-	-	-	-	-
в том числе:	5221	за 2021г.	-	-	-	-	-	-	-	-	-
	5231	за 2020г.	-	-	-	-	-	-	-	-	-

## 2.2. Незавершенные капитальные вложения

Наименование показателя	Код	Период	На начало года	Изменения за период			На конец периода
				затраты за период	списано	принято к учету в качестве основных средств или увеличена стоимость	
Незавершенное строительство и незаконченные операции по приобретению, модернизации и т.п. основных средств - всего	5240	за 2021г.	1 652 514	558 273	(2 210 787)	-	-
	5250	за 2020г.	755 848	896 666	-	-	1 652 514
в том числе: Земельный участок 5640 м2., ул. Портовая (16:50:000000:8231)	5241	за 2021г.	29 700	-	(29 700)	-	-
	5251	за 2020г.	-	29 700	-	-	29 700
Портовая	5242	за 2021г.	1 622 814	558 273	(2 181 087)	-	-
	5252	за 2020г.	755 848	866 966	-	-	1 622 814

## 2.3. Изменение стоимости основных средств в результате достройки, дооборудования, реконструкции и частичной ликвидации

Наименование показателя	Код	за 2021г.	за 2020г.
Увеличение стоимости объектов основных средств в результате достройки, дооборудования, реконструкции - всего	5260	-	-
в том числе:			
Уменьшение стоимости объектов основных средств в результате частичной ликвидации - всего:	5270	-	-
в том числе:			
	5271	-	-

## 2.4. Иное использование основных средств

Наименование показателя	Код	На 31 декабря 2021 г.	На 31 декабря 2020 г.	На 31 декабря 2019 г.
Переданные в аренду основные средства, числящиеся на балансе	5280	-	-	-
Переданные в аренду основные средства, числящиеся за балансом	5281	-	-	-
Полученные в аренду основные средства, числящиеся на балансе	5282	-	-	-
Полученные в аренду основные средства, числящиеся за балансом	5283	-	-	-
Объекты недвижимости, принятые в эксплуатацию и фактически используемые, находящиеся в процессе государственной регистрации	5284	-	-	-
Основные средства, переведенные на консервацию	5285	-	-	-
Иное использование основных средств (залог и др.)	5286	-	-	-
	5287	-	-	-

Руководитель  (подпись)  
**Фаткулина Алия Альфредовна**  
 (расшифровка подписи)



17 марта 2022 г.


### 3. Финансовые вложения

#### 3.1. Наличие и движение финансовых вложений

Наименование показателя	Код	Период	На начало года		Изменения за период					На конец периода		
			первоначальная стоимость	накопленная корректировка	Поступило	выбыло (погашено)		начисление процентов (включая доведение первоначальной стоимости до номинальной)	Текущей рыночной стоимости (убытков от обесценения)	первоначальная стоимость	накопленная корректировка	
						первоначальная стоимость	накопленная корректировка					
Долгосрочные - всего	5301	за 2021г.	-	-	46 135	-	-	-	-	-	46 135	-
	5311	за 2020г.	-	-	-	-	-	-	-	-	-	-
в том числе:												
Займы выданные	5302	за 2021г.	-	-	46 135	-	-	-	-	-	46 135	-
	5312	за 2020г.	-	-	-	-	-	-	-	-	-	-
Краткосрочные - всего	5305	за 2021г.	-	-	466 000	(460 000)	-	-	-	-	6 000	-
	5315	за 2020г.	94 000	-	-	(94 000)	-	-	-	-	-	-
в том числе:												
Депозиты	5306	за 2021г.	-	-	466 000	(460 000)	-	-	-	-	6 000	-
	5316	за 2020г.	94 000	-	-	(94 000)	-	-	-	-	-	-
Финансовых вложений - итого	5300	за 2021г.	-	-	512 135	(460 000)	-	-	-	-	52 135	-
	5310	за 2020г.	94 000	-	-	(94 000)	-	-	-	-	-	-


## 3.2. Иное использование финансовых вложений

Наименование показателя	Код	На 31 декабря 2021 г.	На 31 декабря 2020 г.	На 31 декабря 2019 г.
Финансовые вложения, находящиеся в залоге - всего	5320	-	-	-
в том числе:				
Финансовые вложения, переданные третьим лицам (кроме продажи) - всего	5321	-	-	-
в том числе:	5325	-	-	-
Иное использование финансовых вложений	5326	-	-	-
	5329	-	-	-

Руководитель  (подпись)

Фаткуллина Алия  
Альфредовна  
(расшифровка подписи)

17 марта 2022 г.



**4. Запасы**  
**4.1. Наличие и движение запасов**

Наименование показателя	Код	Период	На начало года		Изменения за период					На конец периода		
			себе-стоимость	величина резерва под снижение стоимости	поступления и затраты	выбыло		убытков от снижения стоимости	оборот запасов между их группами (выдаями)	себе-стоимость	величина резерва под снижение стоимости	
						себе-стоимость	резерв под снижение стоимости					
Запасы - всего	5400	за 2021г.	19	-	1 936 802	(2 891)	-	-	-	-	1 933 930	-
	5420	за 2020г.	-	-	45 766	(45 747)	-	-	X	X	-	19
в том числе:												
С-рье, материалы и другие аналогичные ценности	5401	за 2021г.	19	-	73	(73)	-	-	-	-	19	-
	5421	за 2020г.	-	-	43 848	(43 829)	-	-	-	-	19	-
Готовая продукция	5402	за 2021г.	-	-	-	-	-	-	-	-	-	-
	5422	за 2020г.	-	-	-	-	-	-	-	-	-	-
Товары для перепродажи	5403	за 2021г.	-	-	8 915	(900)	-	-	-	-	8 015	-
	5423	за 2020г.	-	-	-	-	-	-	-	-	-	-
Товары и готовая продукция отгруженные	5404	за 2021г.	-	-	-	-	-	-	-	-	-	-
	5424	за 2020г.	-	-	-	-	-	-	-	-	-	-
Затраты в незавершенном производстве	5405	за 2021г.	-	-	1 925 896	-	-	-	-	-	1 925 896	-
	5425	за 2020г.	-	-	-	-	-	-	-	-	-	-
Прочие запасы и затраты	5406	за 2021г.	-	-	-	-	-	-	-	-	-	-
	5426	за 2020г.	-	-	1 918	(1 918)	-	-	-	-	-	-
Расходы будущих периодов (для объектов аналитического учета, которые в балансе отражаются в составе «Запасов»)	5407	за 2021г.	-	-	-	-	-	-	-	-	-	-
	5427	за 2020г.	-	-	-	-	-	-	-	-	-	-
	5408	за 2021г.	-	-	-	-	-	-	-	-	-	-
	5428	за 2020г.	-	-	-	-	-	-	-	-	-	-

## 4.2. Запасы в залоге

Наименование показателя	Код	На 31 декабря 2021 г.	На 31 декабря 2020 г.	На 31 декабря 2019 г.
Запасы, не оплаченные на отчетную дату - всего	5440	-	-	-
в том числе:				
Запасы, находящиеся в залоге по договору - всего	5441	-	-	-
в том числе:	5445	-	-	-
	5446	-	-	-

Руководитель  (подпись) \_\_\_\_\_

Фаткуллина Алия  
Альфредовна  
(расшифровка подписи)

17 марта 2022 г. \_\_\_\_\_





**5. Дебиторская и кредиторская задолженность**  
**5.1. Наличие и движение дебиторской задолженности**

Наименование показателя	Код	Период	На начало года		Изменения за период							На конец периода							
			учтенная по условиям договора	величина резерва по сомнительным долгам	в результате хозяйственных операций (сумма долга по сделке, операциям)	поступление причитающиеся проценты, штрафы и иные начисления	погашение	списание на финансовый результат	восстановление резерва	перевод из долгосрочную задолженность	перевод из дебиторской в кредиторскую задолженность	перевод из кредитной в дебиторскую задолженность	учтенная по условиям договора	величина резерва по сомнительным долгам					
															учтенная по условиям договора	величина резерва по сомнительным долгам			
Долгосрочная дебиторская задолженность - всего	5501	за 2021г.	-	-	-	-	-	-	-	-	-	-	-	-	-	-	-		
	5521	за 2020г.	-	-	-	-	-	-	-	-	-	-	-	-	-	-	-	-	
в том числе: Расчеты с покупателями и заказчиками	5502	за 2021г.	-	-	-	-	-	-	-	-	-	-	-	-	-	-	-	-	
	5522	за 2020г.	-	-	-	-	-	-	-	-	-	-	-	-	-	-	-	-	
Авансы выданные	5503	за 2021г.	-	-	-	-	-	-	-	-	-	-	-	-	-	-	-	-	
	5523	за 2020г.	-	-	-	-	-	-	-	-	-	-	-	-	-	-	-	-	
Прочая	5504	за 2021г.	-	-	-	-	-	-	-	-	-	-	-	-	-	-	-	-	
	5524	за 2020г.	-	-	-	-	-	-	-	-	-	-	-	-	-	-	-	-	
	5505	за 2021г.	-	-	-	-	-	-	-	-	-	-	-	-	-	-	-	-	
	5525	за 2020г.	-	-	-	-	-	-	-	-	-	-	-	-	-	-	-	-	
	5510	за 2021г.	2 565 592	-	240 653	-	(728 407)	-	-	-	-	-	-	-	-	-	-	-	2 077 838
5530	за 2020г.	1 437 989	-	1 421 530	-	(293 927)	-	-	-	-	-	-	-	-	-	-	-	2 565 592	
Краткосрочная дебиторская задолженность - всего	5511	за 2021г.	-	-	-	-	-	-	-	-	-	-	-	-	-	-	-	-	-
	5531	за 2020г.	53 356	-	-	-	(53 356)	-	-	-	-	-	-	-	-	-	-	-	-
в том числе: Расчеты с покупателями и заказчиками	5512	за 2021г.	316 292	-	120 186	-	(125 988)	-	-	-	-	-	-	-	-	-	-	-	310 489
	5532	за 2020г.	198 339	-	296 329	-	(178 377)	-	-	-	-	-	-	-	-	-	-	-	316 292
Авансы выданные	5513	за 2021г.	2 249 300	-	120 467	-	(602 419)	-	-	-	-	-	-	-	-	-	-	-	1 767 350
	5533	за 2020г.	1 186 294	-	1 125 201	-	(62 195)	-	-	-	-	-	-	-	-	-	-	-	2 249 300
Прочая	5514	за 2021г.	-	-	-	-	-	-	-	-	-	-	-	-	-	-	-	-	-
	5534	за 2020г.	-	-	-	-	-	-	-	-	-	-	-	-	-	-	-	-	-
Итого	5500	за 2021г.	2 565 592	-	240 653	-	(728 407)	-	-	-	-	-	-	-	-	-	-	-	2 077 838
	5520	за 2020г.	1 437 989	-	1 421 530	-	(293 927)	-	-	-	-	-	-	-	-	-	-	-	2 565 592

## 5.2. Просроченная дебиторская задолженность

Наименование показателя	Код	На 31 декабря 2021 г.		На 31 декабря 2019 г.	
		учтенная по условиям Договора	балансовая стоимость	учтенная по условиям Договора	балансовая стоимость
Всего	5540	-	-	-	-
в том числе:					
расчеты с покупателями и заказчиками	5541	-	-	-	-
расчеты с поставщиками и заказчиками (в части авансовых платежей, предоплат)	5542	-	-	-	-
прочая	5543	-	-	-	-
	5544	-	-	-	-

## 5.3. Наличие и движение кредиторской задолженности

Наименование показателя	Код	Период	Остаток на начало года	Изменения за период			перевод из дебиторской в кредиторскую задолженность	перевод из кредиторской в дебиторскую задолженность	Остаток на конец периода
				поступление	выбыло	списание на финансовый результат			
				в результате хозяйственных операций (сумма долга по сделке, операции)	причитающиеся проценты, штрафы и иные начисления	погашение	перевод из долгосрочную задолженность	перевод из дебиторской в кредиторскую задолженность	
Долгосрочная кредиторская задолженность - всего	5551	за 2021г.	1 428 562	39 060	-	(1 441 495)	-	-	26 127
в том числе:	5571	за 2020г.	1 306 505	122 057	-	-	-	-	1 428 562
кредиты	5552	за 2021г.	1 399 903	39 060	-	(1 438 962)	-	-	-
займы	5572	за 2020г.	1 280 378	119 525	-	-	-	-	1 399 903
	5553	за 2021г.	28 660	-	-	(2 533)	-	-	26 127
	5573	за 2020г.	26 127	2 533	-	-	-	-	28 660
прочая	5554	за 2021г.	-	-	-	-	-	-	-
	5574	за 2020г.	-	-	-	-	-	-	-
	5555	за 2021г.	-	-	-	-	-	X	-
	5575	за 2020г.	-	-	-	-	-	X	-
Краткосрочная кредиторская задолженность - всего	5560	за 2021г.	158 276	1 080 115	26 091	(24 066)	-	-	1 240 416
в том числе:	5580	за 2020г.	34 632	107 384	17 927	(1 667)	-	-	158 276
расчеты с поставщиками и подрядчиками	5561	за 2021г.	111 732	20 387	-	(12 898)	-	-	119 221
	5581	за 2020г.	6 422	106 977	-	(1 667)	-	-	111 732
авансы полученные	5562	за 2021г.	-	-	-	-	-	-	-
	5582	за 2020г.	-	-	-	-	-	-	-
расчеты по налогам и взносам	5563	за 2021г.	744	2 678	1	-	-	-	3 424
	5583	за 2020г.	337	406	-	-	-	1	744
кредиты	5564	за 2021г.	28 350	1 049 962	26 152	(11 168)	-	-	1 093 296
	5584	за 2020г.	13 663	14 687	-	-	-	-	28 350
займы	5565	за 2021г.	6 629	-	(62)	-	-	-	6 567
	5585	за 2020г.	3 389	-	3 240	-	-	-	6 629
прочая	5566	за 2021г.	10 821	7 087	-	-	-	-	17 908
	5586	за 2020г.	10 821	-	-	-	-	-	10 821
	5567	за 2021г.	-	-	-	-	-	X	-
	5587	за 2020г.	-	-	-	-	-	X	-
Итого	5550	за 2021г.	1 586 838	1 119 174	26 091	(1 465 561)	-	X	1 266 544
	5570	за 2020г.	1 341 137	229 441	17 927	(1 667)	-	X	1 586 838

## 5.4. Просроченная кредиторская задолженность

Наименование показателя	Код	На 31 декабря 2021 г.	На 31 декабря 2020 г.	На 31 декабря 2019 г.
Всего	5590	-	-	-
в том числе:				
расчеты с поставщиками и подрядчиками	5591	-	-	-
расчеты с покупателями и заказчиками	5592	-	-	-
прочая задолженность	5593	-	-	-
	5594	-	-	-

Руководитель  **Фаткуллина Алия Альфредовна**  
 (подпись) (расшифровка подписи)



17 марта 2022 г.

**6. Затраты на производство (расходы на продажу)\***

Наименование показателя	Код	за 2021г.	за 2020г.
Материальные затраты	5610	-	20
Расходы на оплату труда	5620	1 468	232
Отчисления на социальные нужды	5630	310	64
Амортизация	5640	51	51
Прочие затраты	5650	1 091	4 668
Итого по элементам	5660	2 920	5 035
Фактическая себестоимость проданных товаров	5665	-	-
Изменение остатков (прирост [-]); незавершенного производства, готовой продукции и др.	5670	-	-
Изменение остатков (уменьшение [+]); незавершенного производства, готовой продукции и др.	5680	900	-
Итого расходы по обычным видам деятельности	5600	3 820	5 035

\* - Для организаций, осуществляющих торговую деятельность добавлена строка 5665, учитывающая фактическую себестоимость товаров




Руководитель Алиа Фаткуллина  
 (подпись)  
 Фаткуллина Алиа  
 Альфредовна  
 (расшифровка подписи)


17 марта 2022 г.

## 7. Оценочные обязательства

Наименование показателя	Код	Остаток на начало года	Признано	Погашено	Списано как избыточная сумма	Остаток на конец периода
Оценочные обязательства - всего	5700	44	122	(102)	-	64
в том числе:						
Резервы по отпускам	5701	44	122	(102)	-	64

Руководитель  (подпись)  
 Фаткуллина Алия  
 Альфредовна (расшифровка подписи)

17 марта 2022 г.



**8. Обеспечения обязательств**

Наименование показателя	Код	На 31 декабря 2021 г.	На 31 декабря 2020 г.	На 31 декабря 2019 г.
Полученные - всего	5800	39 565	-	-
в том числе:				
5801	5801	-	-	-
Выданные - всего	5810	1 673 513	2 225 739	1 020 186
в том числе:				
5811	5811	-	-	-

Руководитель Алиа  
 (подпись)  
 Фаткуллина Алиа  
 Альфредовна  
 (расшифровка подписи)



17 марта 2022 г.

## 9. Государственная помощь

Наименование показателя	Код	за 2021г.		за 2020г.	
		На начало года	Получено за год	Возвращено за год	На конец года
Получено бюджетных средств - всего	5900	-	-	-	-
в том числе:					
на текущие расходы	5901	-	-	-	-
на вложения во внеоборотные активы	5905	-	-	-	-
Бюджетные кредиты - всего					
в том числе:					
за 2021г.	5910	-	-	-	-
за 2020г.	5920	-	-	-	-
за 2021г.	5911	-	-	-	-
за 2020г.	5921	-	-	-	-

Руководитель  (подпись)  
**Фаткуллина Алия Альфредовна**  
 (расшифровка подписи)

17 марта 2022 г.



**ПОЯСНЕНИЯ**  
**К БУХГАЛТЕРСКОМУ БАЛАНСУ И ОТЧЕТУ О ФИНАНСОВЫХ РЕЗУЛЬТАТАХ**  
**ООО «Конграда»**  
**за 2021 год**

**1. Организация и виды деятельности**

ООО «Конграда» является юридическим лицом, образованным, зарегистрированным и осуществляющим свою деятельность в соответствии с Гражданским законодательством РФ.

11.12.2017 г. ООО «Конграда» присвоен основной государственный регистрационный номер (Свидетельство о внесении записи в Единый государственный реестр юридических лиц о юридическом лице, выдано 11.12.2017г.)

ООО «Конграда» действует на основании Устава Общества в последней редакции, утвержденной и зарегистрированной Межрайонной инспекцией ФНС России №18.

Юридический адрес: 420021, Республика Татарстан, г. Казань, ул. Каюма Насыри, д.3, помещение 1001.

Уставом Общества не предусмотрено создание Совета Директоров.

Высшим органом управления Общества является общее собрание участников.

Единоличный исполнительный орган общества –директор Фаткуллина Алия Альфредовна, который действует на основании Устава Общества, Решения общего собрания участников Общества и заключенного с ним трудового договора.

Уставный капитал Общества составляет 150 010 000 рублей. Уставный капитал Общества полностью оплачен.

По состоянию на 31.12.2021 года участниками ООО «Конграда» являются 1 человек.

Бенефициарным владельцем является: ООО “КамаСтройИнвест”

Лицом, осуществляющим корпоративное управление, является: Фаткуллина Алия Альфредовна

ООО «Конграда» не имеет обособленное подразделение.

Основным видом деятельности ООО «Конграда» в 2021 г. является строительство жилых и не жилых зданий.

Выручка от продаж за 2021 год составила 1 184 тыс. руб.

Среднегодовая численность работающих в Обществе за 2021 год составила 3 человек.

Информация о проведенной в 2021 году инвентаризации имущества и обязательств приведена в таблице.

Таблица

Объект учета	Дата, на которую проведена инвентаризация	Примечания
Основные средства, в т.ч.:		
- собственные	31.12.21	Расхождений с данными бухгалтерского учета не выявлено
- арендованные	31.12.21	
Расходы будущих периодов	31.12.21	



Материально-производственные запасы	31.12.21
Денежные средства, денежные документы, ценности, бланки строгой отчетности	31.12.21
Расчеты с поставщиками и подрядчиками	31.12.21
Расчеты с покупателями и заказчиками	31.12.21
Расчеты с банками по расчетным счетам	31.12.21
Расчеты с бюджетом	31.12.21
Расчеты с внебюджетными фондами	31.12.21

Организация бухгалтерского учета в Обществе.

Ведение бухгалтерского учета и хранение документов бухгалтерского учета организуются руководителем общества.

Ведение бухгалтерского учета возложено на главного бухгалтера.

## **2. Методика подготовки бухгалтерской отчетности. Информация об учетной политике**

Бухгалтерская отчетность Общества подготовлена в соответствии с требованиями законодательства Российской Федерации о бухгалтерском учете и положениями, регулирующими порядок формирования бухгалтерской отчетности, предусмотренными локальными нормативными документами ООО «Конграда».

Учетная политика Общества сформирована в соответствии с принципами, установленным Положением по бухгалтерскому учету «Учетная политика организации» ПБУ 1/2008, утвержденным приказом Минфина РФ от 06.10.2008 года №106н.

### **2.1 Основные элементы учетной политики для целей бухгалтерского учета**

2.1.1 Основные средства отражаются в учете по фактической себестоимости на дату приобретения сроком полезного использования свыше 12 месяцев. Имущество стоимостью не более 40 000 рублей за единицу отражается в бухгалтерском учете и бухгалтерской отчетности в составе материально-производственных запасов.

2.1.2. Начисление амортизации по основным средствам и нематериальным активам ведется линейным способом.

2.1.3. Ежегодная переоценка основных средств не проводится.

2.1.4. Оценка материалов и товаров при списании в 2021 году производится по средней себестоимости.

2.1.5. Создается резерв на оплату отпусков, резерв на выплату вознаграждения по итогам года.

2.1.6. Порядок признания коммерческих и управленческих расходов

В составе общехозяйственных расходов учитываются расходы для нужд управления, не связанные непосредственно с производственным процессом, а именно:

- заработная плата управленческого персонала и начисленные на нее страховые взносы;
- затраты по аренде помещений общехозяйственного назначения;
- стоимость информационных, аудиторских услуг;
- другие аналогичные по назначению управленческие расходы.

Управленческие расходы, накопленные на счете 26 "Общехозяйственные расходы", на конец каждого отчетного периода списываются на финансовый результат (относятся в дебет счета 90 "Продажи" в качестве условно-постоянных).

(Основание: абз. 2 п. 9 ПБУ 10/99, Инструкция по применению Плана счетов (пояснения к счету 26), пп. "г" п. 26 ФСБУ 5/2019)

В фактическую себестоимость незавершенного производства не включаются затраты, возникшие в связи с ненадлежащей организацией производственного процесса (сверхнормативный расход сырья, материалов, энергии, труда, потери от простоев, брака, нарушений трудовой и технологической дисциплины). Такие затраты предварительно аккумулируются на счетах учета затрат на производство, обособляются в аналитическом учете (или определяются расчетным путем) и списываются на прочие расходы.

(Основание: пп. "а" п. 26 ФСБУ 5/2019, п. 11 ПБУ 10/99)

Порядок признания коммерческих расходов пунктом 9 ПБУ 10/99, а также Планом счетов и Инструкцией по применению Плана счетов установлена возможность полного или частичного списания расходов на продажу в дебет счета 90 «Продажи».

Общехозяйственные расходы, учитываемые в течение отчетного периода на счете 26, включаются в стоимость объектов строительства, возводимых в качестве застройщика, только при наличии непосредственной связи со строительством конкретного объекта и включения в смету в составе прочих капитальных затрат. Затраты на содержание службы застройщика, относящиеся к конкретному объекту, списываются в дебет субсчета 08-3 «Строительство объектов основных средств» на основании сметной документации.

Основание: пункт 8 ПБУ 6/01, пункты 1.4 и 5.1.1 Положения, утвержденного письмом Минфина от 30.12.1993 № 160, письмо Минфина от 17.02.2004 № 16-00-14/36.

2.1.7. В целях составления отчета о движении денежных средств Общество включает в состав денежных средств денежные эквиваленты, под которыми понимаются краткосрочные высоколиквидные финансовые вложения, которые могут быть легко обращены в заранее известную сумму денежных средств и которые подвержены незначительному риску изменения стоимости. В частности, Общество относит к денежным эквивалентам депозитные вклады в кредитных организациях, выдаваемые по требованию и/или со сроком погашения три месяца и менее, а также высоколиквидные банковские векселя со сроком погашения до трех месяцев. В целях составления бухгалтерского баланса Общество включает эквиваленты денежных средств в состав финансовых вложений.

Денежные потоки отражаются в отчете о движении денежных средств свернуто в случаях, когда они характеризуют не столько деятельность организации, сколько деятельность ее контрагентов, и (или) когда поступления от одних лиц обуславливают соответствующие выплаты другим лицам.

Денежные потоки отражаются в отчете о движении денежных средств свернуто также в случаях, когда они отличаются быстрым оборотом, большими суммами и короткими сроками возврата.

## **2.2 Основные элементы учетной политики для целей налогового учета.**

2.2.1. В целях признания доходов и расходов при расчете налога на прибыль используется метод начисления.

2.2.2. В целях определения материальных расходов при списании сырья и материалов в 2021 г. применяется метод средней себестоимости.

2.2.3. Срок полезного использования по основным средствам определяется на основании Классификации основных средств, включаемых в амортизационные группы, утвержденной постановлением Правительства РФ от 01.01. 2002г. №1.

2.2.4. По амортизируемому имуществу амортизация начисляется линейным способом.

2.2.5. Финансовый результат от продажи продукции, работ и услуг определяется по отгрузке.

## **3. Расшифровка отдельных статей «Бухгалтерского баланса» и «Отчета о финансовых результатах»**

3.1 Расшифровка статьи 1110 «Нематериальные активы» приведена в Приложении к настоящим Пояснениям (Пояснение 1. Лист№№1-3).

3.2 Расшифровка статьи 1150 «Основные средства» приведена в Приложении к настоящим Пояснениям (Пояснение 2. Лист№№1-3).

3.3 Расшифровка статьи 1210 «Запасы» приведена в Приложении к настоящим Пояснениям (Пояснение 4. Лист№№1-2).

3.4 Расшифровка статьи 1230 «Дебиторская задолженность» приведена в Приложении к настоящим Пояснениям (Пояснение 5. Лист№№1-3).

Информация о суммах дебиторской задолженности (по видам), на каждую отчетную дату отражена в бухгалтерском балансе обособленно в составе группы статей «Дебиторская задолженность».

Задолженность покупателей и заказчиков определена исходя из цен, установленных договорами между Обществом и покупателями (заказчиками).

Нереальная к взысканию задолженность списывается с баланса по мере признания ее таковой.

Просроченная дебиторская задолженность на 31.12.2019, на 31.12.2020 и на 31.12.2021 отсутствует.

3.5. Расшифровка статей 1170 и 1240 «Финансовые вложения» приведена в Приложении к настоящим Пояснениям (Пояснение 3. Лист №1-3).

Учет финансовых вложений ведется в соответствии с Положением по бухгалтерскому учету "Учет финансовых вложений" ПБУ 19/02, утвержденным Приказом Минфина России от 10.12.2002 № 126н.

- Последующая оценка финансовых вложений

- Последующая оценка всех финансовых вложений производится в порядке, установленном ПБУ 19/02 и учетной политикой для финансовых вложений, по которым текущая рыночная стоимость не определяется. Переоценка финансовых вложений, по которым определяется текущая рыночная стоимость, не производится.

(Основание: абз. 2 п. 19 ПБУ 19/02)

- Проверка на обесценение финансовых вложений, по которым текущая рыночная стоимость не определяется, проводится ежегодно по состоянию на 31 декабря отчетного года при наличии признаков обесценения.

(Основание: абз. 6 п. 38 ПБУ 19/02)

- При выбытии ценных бумаг их стоимость определяется по первоначальной стоимости каждой единицы бухгалтерского учета финансовых вложений.

(Основание: абз. 2 п. 26 ПБУ 19/02)

### 3.6 Собственный капитал

Непокрытый убыток Общества за 2021 год увеличился на 886 тыс. руб. и по состоянию на 31.12.2021 г. составил отрицательную величину -33 249 тыс. руб.

Чистые активы ООО «Конграда» на 31 декабря 2021 года составили 116 760 тыс. руб.

Расчет стоимости чистых активов:

## Расчет стоимости чистых активов

### Общество с ограниченной ответственностью "КОНГРАДА"

(наименование организации)

Наименование показателя	Код строки бухгалтерского баланса	На 31 декабря 2021 г.	На 31 декабря 2020 г.	На 31 декабря 2019 г.
<b>Активы</b>				
Нематериальные активы	1110	378	429	481
Результаты исследований и разработок	1120	-	-	-
Нематериальные поисковые активы	1130	-	-	-
Материальные поисковые активы	1140	-	-	-
Основные средства	1150	-	29 700	-
Доходные вложения в материальные ценности	1160	-	-	-
Финансовые вложения долгосрочные	1170	46 135	-	-
Отложенные налоговые активы	1180	7 710	6 289	7 579
Прочие внеоборотные активы	1190	-	1 622 814	755 848
Запасы	1210	1 933 930	19	-
Налог на добавленную стоимость по приобретенным ценностям	1220	285 135	241 421	87 188
Дебиторская задолженность*	1230	2 077 838	2 565 591	1 437 989
Финансовые вложения краткосрочные	1240	6 000	-	94 000
Денежные средства и денежные эквиваленты	1250	67 416	126 509	905 818
Прочие оборотные активы	1260	-	-	-
<b>ИТОГО активы</b>	-	<b>4 424 542</b>	<b>4 592 771</b>	<b>3 288 903</b>
<b>Пассивы</b>				
Заемные средства долгосрочные	1410	1 076 089	1 428 562	1 306 505
Отложенные налоговые обязательства	1420	1 205	1 205	-
Оценочные обязательства долгосрочные	1430	-	-	-
Прочие обязательства долгосрочные	1450	-	-	-
Заемные средства краткосрочные	1510	49 901	34 979	17 052
Кредиторская задолженность	1520	140 553	123 297	17 580
Оценочные обязательства краткосрочные	1540	64	44	12
Прочие обязательства краткосрочные	1550	3 039 969	2 887 059	1 821 769
<b>ИТОГО пассивы</b>	-	<b>4 307 781</b>	<b>4 475 145</b>	<b>3 162 918</b>
<b>Стоимость чистых активов</b>	-	<b>116 760</b>	<b>117 626</b>	<b>125 986</b>

3.7 Расшифровка статей 1410 «Заемные средства», 1450 «Прочие обязательства», 1510 «Заемные средства», 1520 «Кредиторская задолженность» приведена в Приложении к настоящим Пояснениям (Пояснение 5. Лист №1-3).

Информация о суммах кредиторской задолженности (по видам) на каждую отчетную дату отражена в бухгалтерском балансе обособленно в составе группы статей «Кредиторская задолженность».

У Общества отсутствует просроченная кредиторская задолженность на каждую отчетную дату.

### Информация о кредиторской задолженности (тыс. руб.)

Показатели	Сальдо на начало года	Сальдо на конец года
1.Поставщики и подрядчики	111 732	119 221
2.Задолженность перед работниками общества	-	-
3. Покупатели и заказчики		
4.Задолженность перед бюджетом и внебюджетными фондами	744	3 424
5. Расчеты с учредителями		
6.Прочие	10 821	17 908
<b>ИТОГО</b>	<b>123 297</b>	<b>140 554</b>

		Срок погашения
67, Расчеты по долгосрочным кредитам и займам	1 125 989 696,04	
67.01, Долгосрочные кредиты	1 049 962 100,00	
Сбербанк России	1 049 962 100,00	
67.02, Проценты по долгосрочным кредитам	43 333 667,95	
Сбербанк России	43 333 667,95	
67.03, Долгосрочные займы	26 127 000,00	
КАМАСТРОЙИНВЕСТ ООО	26 127 000,00	
67.04, Проценты по долгосрочным займам	6 566 928,09	
КАМАСТРОЙИНВЕСТ ООО	6 566 928,09	4 кв. 2023г.
<b>Итого</b>	<b>1 125 989 696,04</b>	

3.8 Отложенные налоговые активы и обязательства, постоянные налоговые активы и обязательства.

В бухгалтерском учете отражаются постоянные и временные разницы между бухгалтерской прибылью и налогооблагаемой прибылью отчетного периода. Общество формирует показатели, характеризующие учет расчетов по налогу на прибыль, ежемесячно.

В бухгалтерском балансе Общества отложенные налоговые активы и отложенные налоговые обязательства по налогу на прибыль отражаются развернуто, соответственно в качестве внеоборотных активов и долгосрочных обязательств. Свернутая сумма постоянных налоговых активов (обязательств) приведена в отчете о финансовых результатах справочно. Ставка отложенных и постоянных налоговых активов, и обязательств составляет 20%.

#### Информация об отложенных и постоянных налоговых активах, и обязательствах

(тыс.руб.)

Наименование	Остаток на начало года	Возникло за отчетный год	Погашено за отчетный год	Остаток на конец года
Отложенные налоговые обязательства	1 205			1 205
Отложенные налоговые активы	6 289	1 421	-	7 710

### 3.9 Налоги

Налоговые обязательства Общества отражаются в отчетности по принципу временной определенности фактов хозяйственной деятельности.

Ставки основных налогов, уплачиваемых в 2021 году, составили:

налог на прибыль – 20%;

налог на добавленную стоимость – 20%, без НДС

За 2021 г. ООО «Конграда» льгот по всем видам налогов не применяло.

Просроченной задолженности перед бюджетом и внебюджетными фондами Общество на отчетную дату не имеет.

### 3.10. Доходы и расходы по обычным видам деятельности

Информация о доходах и расходах Общества раскрыта в бухгалтерской отчетности в форме «Отчет о финансовых результатах».

Получены доходы по виду деятельности - продажа по ДДУ.

Выручка, полученная в результате выполнения договоров, предусматривающих исполнение обязательств (оплату) не денежными средствами (взаимозачет) отсутствует.

Информация о расходах по обычным видам деятельности в разрезе элементов затрат представлена в таблице.

#### Затраты на производство

(тыс. руб.)

Наименование показателя	Код	за 2021г.	за 2020г.
Материальные затраты	5610	-	20
Расходы на оплату труда	5620	1 468	232
Отчисления на социальные нужды	5630	310	64
Амортизация	5640	51	51
Прочие затраты	5650	1 091	4 668
Итого по элементам	5660	2 920	5 035
Фактическая себестоимость проданных товаров	5665	-	-
Изменение остатков (прирост [-]): незавершенного производства, готовой продукции и др.	5670	-	-
Изменение остатков (уменьшение [+]): незавершенного производства, готовой продукции и др.	5680	900	-
Итого расходы по обычным видам деятельности	5600	3 820	5 035

### 3.11 Расшифровка прочих доходов и расходов

(тыс.руб.)

Показатели	2021 год	2020 год
<b>Прочие доходы</b>	<b>4</b>	<b>115</b>
В том числе		
Корректировка поступления	-	115
Расчеты по прочим операциям с сотрудниками	4	-

Показатели	2021 год	2020 год
<b>Прочие расходы</b>	<b>736</b>	<b>6 593</b>
В том числе		
<i>Комиссия банка</i>	419	3 355
<i>Госпошлина</i>	317	311
<i>Земельный налог</i>	-	2 927

#### **4. Раскрытие информации в соответствии с требованиями действующих положений по бухгалтерскому учету**

##### **4.1 Раскрытие информации в соответствии с ПБУ 1/2008 «Учетная политика организации»**

Учетная политика сформирована исходя из того, что

- организация будет продолжать свою деятельность в обозримом будущем и у нее отсутствуют намерения и необходимость ликвидации или существенного сокращения деятельности и, следовательно, обязательства будут погашаться в установленном порядке (допущение непрерывности деятельности);

- принятая учетная политика применяется последовательно от одного отчетного года к другому (допущение последовательности применения учетной политики);

- факты хозяйственной деятельности организации относятся к тому отчетному периоду, в котором они имели место, независимо от фактического времени поступления или выплаты денежных средств, связанных с этими фактами (допущение временной определенности фактов хозяйственной деятельности).

В 2021 году Обществом изменения в учетную политику не вносились. Поэтому бухгалтерская отчетность за прошлые периоды не корректировалась.

##### **4.2 Раскрытие информации в соответствии с ПБУ 7/98 «События после отчетной даты»**

Начиная с февраля 2022 года обострившаяся геополитическая обстановка и международные санкции оказывают значительное негативное влияние на российскую экономику и деятельность различных компаний из различных отраслей. Общество расценивает данные события в качестве некорректирующих событий после отчетной даты, оценить последствия которых в денежном выражении в настоящий момент не представляется возможным. В настоящее время руководство Общества проводит анализ возможного воздействия изменяющихся микро- и макроэкономических условий на финансовое положение и результаты деятельности Общества.

##### **4.3 Раскрытие информации в соответствии с ПБУ 8/2010 «Оценочные обязательства, условные обязательства и условные активы»**



Информация об оценочных обязательствах представлена в пункте 3.8 настоящих Пояснений.

Не разрешенные разногласия с налоговыми органами отсутствуют.

Отсутствуют начатые в 2021 году и не завершённые на 01.01.2022 судебные разбирательства.

#### Информация об условных фактах хозяйственной деятельности

Вид условного факта	Примечания
Организация участвует в судебном разбирательстве	Нет
Проводится выездная налоговая проверка, результаты которой пока не представлены налогоплательщику	Нет
Предъявлен иск к поставщику	Нет
Получена претензия от покупателя на некачественный товар, поставки которого проводились и другим покупателям	Нет
Поданы документы на продление лицензий в части лицензируемых видов деятельности	Нет
Обеспечения, выданные организацией в форме поручительств	Нет
Обеспечения под собственные обязательства	Обеспечения по договорам долевого участия по строительству МКД согласно условиям договоров с использованием эскроу-счетов (Пояснение 8)
Риски неисполнения обязательств	Нет
Обязательства по выплате и предстоящие расходы на оплату отпуска (количество дней оплачиваемого отпуска на которые имеют право работники по состоянию на 31.12.2021 и среднедневной заработок за 2021 г.)	На 31.12.2021 г. имеется резерв на оплату отпусков в размере 64 тыс. руб.

Обществу не известно об иных возможных событиях или условиях, которые выходят за рамки периода в 12 месяцев со дня отчетной даты и которые могут вызвать значительные сомнения в способности организации продолжать свою деятельность непрерывно.

#### 4.4 Раскрытие информации в соответствии с ПБУ 11/2008 «Информация о связанных сторонах»

Связанными сторонами Общества являются:

Связанная сторона	ИНН	Вид связи	Дата образования
Бетоника, ООО	1646031220	через учредителя	Действует с 29.08.11
Руководитель: Сиразетдинов Д. Н. (с 27.12.17); Учредители: Камастройинвест, ООО (99%), Сиразетдинов Д. Н. (100%)	1655306979	через учредителя	Действует с 09.12.14
РЭД ЭПЛ, ООО	1655338949	через учредителя	Действует с 15.10.15
Специализированный Застройщик Урбанстрой, ООО	1655396531	через учредителя	Действует с 26.12.17
Специализированный Застройщик Таум Девелопмент, ООО	1655396676	через учредителя	Действует с 27.12.17
Специализированный Застройщик Камастрой, ООО	1655396683	через учредителя	Действует с 27.12.17
Специализированный Застройщик Делкомстрой, ООО	1655396718	через учредителя	Действует с 26.12.17
Специализированный Застройщик Артград, ООО	1655396725	через	Действует с

Специализированный Застройщик АРТ Девелопмент, ООО	1655396732	через учредителя	Действует с 27.12.17
Специализированный Застройщик Гринвич, ООО	1655396740	через учредителя	Действует с 26.12.17
Специализированный Застройщик БРИК Групп, ООО	1655401252	через учредителя	Действует с 12.04.18
Специализированный Застройщик АСТРА Групп, ООО	1655401260	через учредителя	Действует с 12.04.18
Специализированный Застройщик Креатив Эстейт, ООО	1655401284	через учредителя	Действует с 12.04.18
Специализированный Застройщик Хаусдевелопмент, ООО	1655401301	через учредителя	Действует с 12.04.18
Специализированный Застройщик Импульс Групп, ООО	1655401319	через учредителя	Действует с 12.04.18
Специализированный Застройщик Капитал Эстейт, ООО	1655401823	через учредителя	Действует с 25.04.18
Специализированный Застройщик Гринвуд Эстейт, ООО	1655401830	через учредителя	Действует с 25.04.18
Каздорсервис, ООО	1656036394	через учредителя	Действует с 05.10.06

**Операции со связанными сторонами не производились.**

**Информация о размерах вознаграждений, выплаченных основному управленческому персоналу**

В данной группе раскрыта информация о вознаграждениях, выплаченных директору Общества (тыс. руб.)

Перечень вознаграждений	За отчетный год	За предыдущий год
<b>Краткосрочные вознаграждения:</b>		
Оплата труда	182	180
Отчисления во внебюджетные фонды	56	57
Премии по итогам работы за год	-	-
Выходные пособия	-	-
Другие выплаты	-	-

**4.5. Раскрытие информации в соответствии с ПБУ 12/2010 «Информация по сегментам»**

Общество осуществляет свою деятельность на территории Российской Федерации и не выделяет отдельных географических сегментов, поскольку источники и характер рисков на всей территории Российской Федерации примерно одинаковы.

**4.6. Раскрытие информации в соответствии с ПБУ 13/2000 «Учет государственной помощи»**

В 2021 году Общество не получало средства целевого финансирования в части предоставленных организации бюджетных средств.

**4.7 Раскрытие информации в соответствии с ПБУ 16/02 «Информация по прекращаемой деятельности»**

Несмотря на то, что чистые активы Общества не превышают стоимость уставного капитала, Общество не намерено в обозримом будущем прекращать деятельность и проводить реорганизацию.

Влияние геополитических рисков и международных санкций в отношении Российской Федерации на деятельность нашей организации в текущий момент – очень велико. Однако, учитывая, что наша компания уже имела опыт работы с закрытыми границами и глобальным сокращением перевозок в 2020 году – при пандемии коронавируса, а также в надежде, что ситуация, которая сейчас происходит – разрешится в кратчайшие сроки:

с большими рисками, но Общество сможет осуществлять непрерывную деятельность в течение 12 месяцев

**4.8 Раскрытие информации в соответствии с ПБУ 20/2003 «Информация об участии в совместной деятельности»**

Общество не участвует в совместной деятельности.

**4.9 Раскрытие информации в соответствии с ПБУ 21/2008 «Изменения оценочных значений» -нет.**

**4.10 Раскрытие информации в соответствии с ПБУ 22/2010 «Исправление ошибок в бухгалтерском учете и отчетности»**

Учетной политикой установлен уровень для признания ошибки существенной. Ошибка признается существенной, если ее значение превышает 5 % от валюты баланса. Существенных ошибок предшествующих отчетных периодов, исправленных в отчетном периоде, не было.

**4.11. Раскрытие информации в соответствии с ПБУ 23/2011 «Отчет о движении денежных средств»**

Отчет о движении денежных средств (далее - ОДДС) сформирован в соответствии с Положением по бухгалтерскому учету «Отчет о движении денежных средств» ПБУ 23/2011.

По состоянию на 31.12.2021 года Общество не имеет:

- а) открытых, но не использованных кредитных линий;
- б) денежных средств, которые могут быть получены на условиях овердрафта;
- в) полученных и не использованных для получения кредита поручительств третьих лиц;
- г) займов (кредитов), недополученных по заключенным договорам займа (кредитным договорам).

55, Специальные счета в банках	
55.01, Аккредитивы	73 079 703,00
40901810600020503112, ПАО СБЕРБАНК	67 079 703,00
	67 079 703,00
Сбербанк 40901810162000500026 (3 очередь) аккредитив	
55.03, Депозитные счета	
42102810162000067007, СБЕРБАНК ДЕПОЗИТ	6 000 000,00
42102810562000067319, ОТДЕЛЕНИЕ "БАНК ТАТАРСТАН" N8610 ПАО СБЕРБАНК	
ООО КБЭР "БАНК КАЗАНИ" (Расчетный)	6 000 000,00
<b>Итого</b>	<b>73 079 703,00</b>

**4.12 Раскрытие информации в соответствии с Письмом Минфина РФ № ПЗ-7/2011 «О бухгалтерском учете, формировании и раскрытии в бухгалтерской отчетности информации об экологической деятельности организации»**

Деятельность предприятия не наносит ущерб окружающей среде, и поэтому у Общества отсутствует риск появления значительных обязательств.

**4.13. Раскрытие информации в соответствии с Информацией Минфина РФ № ПЗ-8/2011 «О формировании в бухгалтерском учете и раскрытии в бухгалтерской отчетности организации информации об инновациях и модернизации производства»**

В 2021 году Общество не осуществляло НИОКР.

**4.14. Раскрытие информации в соответствии с Информацией Минфина РФ № ПЗ-9/2012 «О раскрытии информации о рисках хозяйственной деятельности организации в годовой бухгалтерской отчетности»**

**Экономические риски**

Регион, в котором осуществляет свою деятельность Общество социально стабилен. Географическое расположение Общества удачно с точки зрения транспортной инфраструктуры: существует несколько альтернативных способов перевозки грузов (железнодорожный транспорт, водный транспорт, автомобильный транспорт).

**Риски, связанные с введением чрезвычайного положения, забастовками, а также с повышенной опасностью стихийных бедствий, по мнению Общества незначительны.**

**Финансовые риски**


Налоговое законодательство характеризуется относительной стабильностью.

Директор ООО «Конграда»

Фаткуллина А.А.



17.03.2022 г.



САМОРЕГУЛИРУЕМАЯ ОРГАНИЗАЦИЯ АУДИТОРОВ  
АССОЦИАЦИЯ «СОДРУЖЕСТВО»

член Международной Федерации Бухгалтеров (IFAC)



# СВИДЕТЕЛЬСТВО

О членстве № 11997

аудиторская организация

Общество с ограниченной ответственностью  
"ФИНРОСА"

является членом Саморегулируемой организации аудиторов Ассоциации «Содружество» в соответствии с решением Правления СРО ААС от 17 января 2017 года (протокол № 281) и включена в реестр аудиторов и аудиторских организаций СРО ААС 20 января 2017 года за основным регистрационным номером записи –

**11706019367**

Президент СРО ААС



А.Д. Шеремет

