



Общество с ограниченной ответственностью  
**«АУДИТ-НАЛОГ»**

(Член Саморегулируемой организации аудиторов Ассоциации  
«Содружество»)

---

Россия, 460021, г. Оренбург, ул. 60 лет Октября, д. 11а

ИНН 5610068312, КПП 561001001 ОГРН 1035605505253

Тел: (3532) 705-184, (3532) 703-223

 E-mail: [audit\\_sol@mail.ru](mailto:audit_sol@mail.ru)

**АУДИТОРСКОЕ ЗАКЛЮЧЕНИЕ**  
независимого аудитора

о годовой бухгалтерской отчетности

Общества с ограниченной ответственностью  
**«КХ-Компани»**

за 2017 г.

г. Оренбург

28 марта 2018г.

*ООО «АУДИТ-НАЛОГ»*

### Мнение

Мы провели аудит прилагаемой годовой бухгалтерской отчетности Общества с ограниченной ответственностью «КХ-Компани» (ОГРН 1125658033082, 460507, область Оренбургская, район Оренбургский, поселок Пригородный, улица Безымянная, д. 6), состоящей из бухгалтерского баланса по состоянию на 31.12.2017, отчета о финансовых результатах, приложений к бухгалтерскому балансу и отчету о финансовых результатах, в том числе отчета об изменениях капитала и отчета о движении денежных средств за 2017 год, пояснений к бухгалтерскому балансу и отчету о финансовых результатах.

По нашему мнению, годовая бухгалтерская отчетность отражает достоверно во всех существенных отношениях финансовое положение Общества с ограниченной ответственностью «КХ-Компани» по состоянию на 31.12.2017 года, финансовые результаты его деятельности и движение денежных средств за 2017 год в соответствии с правилами составления бухгалтерской отчетности, установленными в Российской Федерации

### Основание для выражения мнения

Мы провели аудит в соответствии с Международными стандартами аудита (МСА). Наша ответственность в соответствии с этими стандартами описана в разделе «Ответственность аудитора за аудит годовой бухгалтерской отчетности» настоящего заключения. Мы являемся независимыми по отношению к аудируемому лицу в соответствии с Правилами независимости аудиторов и аудиторских организаций и Кодексом профессиональной этики аудиторов, соответствующими Кодексу этики профессиональных бухгалтеров, разработанному Советом по международным стандартам этики для профессиональных бухгалтеров, и нами выполнены прочие иные обязанности в соответствии с этими требованиями профессиональной этики. Мы полагаем, что полученные нами аудиторские доказательства являются достаточными и надлежащими, чтобы служить основанием для выражения нашего мнения.

### Ответственность руководства аудируемого лица за годовую бухгалтерскую отчетность

Генеральный директор несет ответственность за подготовку и достоверное представление указанной годовой бухгалтерской отчетности в соответствии с правилами составления бухгалтерской отчетности, установленными в Российской Федерации, и за систему внутреннего контроля, которую руководство считает необходимой для подготовки годовой бухгалтерской отчетности, не содержащей существенных искажений вследствие недобросовестных действий или ошибок.

При подготовке годовой бухгалтерской отчетности генеральный директор несет ответственность за оценку способности аудируемого лица продолжать непрерывно свою деятельность, за раскрытие в соответствующих случаях сведений, относящихся к непрерывности деятельности, и за составление отчетности на основе допущения о непрерывности деятельности, за исключением случаев, когда руководство намеревается ликвидировать аудируемое лицо, прекратить его деятельность или когда у него отсутствует какая-либо иная реальная альтернатива, кроме ликвидации или прекращения деятельности.

Генеральный директор компании несет ответственность за надзор за подготовкой годовой бухгалтерской отчетности аудируемого лица.

### Ответственность аудитора за аудит годовой бухгалтерской отчетности

Наша цель состоит в получении разумной уверенности в том, что годовая бухгалтерская отчетность не содержит существенных искажений вследствие недобросовестных действий или ошибок, и в составлении аудиторского заключения, содержащего наше мнение. Разумная уверенность представляет собой высокую степень уверенности, но не является гарантией того, что аудит, проведенный в соответствии с МСА, всегда выявляет существенные искажения при



их наличии. Искажения могут быть результатом недобросовестных действий или ошибок и считаются существенными, если можно обоснованно предположить, что в отдельности или в совокупности они могут повлиять на экономические решения пользователей, принимаемые на основе этой годовой бухгалтерской отчетности.

В рамках аудита, проводимого в соответствии с МСА, мы применяем профессиональное суждение и сохраняем профессиональный скептицизм на протяжении всего аудита. Кроме того, мы:

а) выявляем и оцениваем риски существенного искажения годовой бухгалтерской отчетности вследствие недобросовестных действий или ошибок; разрабатываем и проводим аудиторские процедуры в ответ на эти риски; получаем аудиторские доказательства, являющиеся достаточными и надлежащими, чтобы служить основанием для выражения нашего мнения. Риск не обнаружения существенного искажения в результате недобросовестных действий выше, чем риск не обнаружения существенного искажения в результате ошибки, так как недобросовестные действия могут включать сговор, подлог, умышленный пропуск, искаженное представление информации или действия в обход системы внутреннего контроля;

б) получаем понимание системы внутреннего контроля, имеющей значение для аудита, с целью разработки аудиторских процедур, соответствующих обстоятельствам, но не с целью выражения мнения об эффективности системы внутреннего контроля аудируемого лица;

в) оцениваем надлежащий характер применяемой учетной политики, обоснованность бухгалтерских оценок и соответствующего раскрытия информации, подготовленного руководством аудируемого лица;

г) делаем вывод о правомерности применения руководством аудируемого лица допущения о непрерывности деятельности, а на основании полученных аудиторских доказательств – вывод о том, имеется ли существенная неопределенность в связи с событиями или условиями, в результате которых могут возникнуть значительные сомнения в способности аудируемого лица продолжать непрерывно свою деятельность. Если мы приходим к выводу о наличии существенной неопределенности, мы должны привлечь внимание в нашем аудиторском заключении к соответствующему раскрытию информации в годовой бухгалтерской отчетности или, если такое раскрытие информации является ненадлежащим, модифицировать наше мнение. Наши выводы основаны на аудиторских доказательствах, полученных до даты нашего аудиторского заключения. Однако будущие события или условия могут привести к тому, что аудируемое лицо утратит способность продолжать непрерывно свою деятельность;

д) проводим оценку представления годовой бухгалтерской отчетности в целом, ее структуры и содержания, включая раскрытие информации, а также того, представляет ли годовая бухгалтерская отчетность лежащие в ее основе операции и события так, чтобы было обеспечено их достоверное представление.

Мы осуществляем информационное взаимодействие с Генеральным директором аудируемого лица, доводя до их сведения, помимо прочего, информацию о запланированном объеме и сроках аудита, а также о существенных замечаниях по результатам аудита, в том числе о значительных недостатках системы внутреннего контроля, которые мы выявляем в процессе аудита.

Мы также предоставляем Генеральному директору аудируемого лица заявление о том, что мы соблюдали все соответствующие этические требования в отношении независимости и информировали этих лиц обо всех взаимоотношениях и прочих вопросах, которые можно обоснованно считать оказывающими влияние на независимость аудитора, а в необходимых случаях – о соответствующих мерах предосторожности.

Из тех вопросов, которые мы довели до сведения Генерального директора аудируемого лица, мы определили вопросы которые были наиболее значимы для аудита годовой бухгалтерской отчетности за текущий период и, следовательно, являются ключевыми вопросами аудита. Мы описываем эти вопросы в нашем аудиторском заключении, кроме случаев, когда публичное раскрытие информации об этих вопросах запрещено законом или нормативным актом, или когда в крайне редких случаях мы приходим к выводу о том, что информация о каком-либо вопросе не должна быть сообщена в нашем заключении, так как

можно обоснованно предположить, что отрицательные последствия сообщения такой информации превысят общественно значимую пользу от ее сообщения.

Руководитель задания по аудиту



/ Панькова Галина Александровна /  
подпись

Аудиторская организация

ООО "АУДИТ-НАЛОГ"

ОГРН 1035605505253

460021 . Оренбург. ул. 60 лет Октября 11а

член саморегулируемой организации аудиторов Член Саморегулируемая организация аудиторов Ассоциация «Содружество» 460021 . Оренбург. ул. 60 лет Октября 11а

ОРНЗ 11606046568



**Бухгалтерский баланс**  
на 31 декабря 2017 г.

		Дата (число, месяц, год)	<b>Коды</b>		
		Форма по ОКУД	0710001		
Организация	<u>Общество с ограниченной ответственностью "КХ-Компани"</u>	по ОКПО	31	12	2017
Идентификационный номер налогоплательщика		ИНН	11919396		
Вид экономической деятельности	<u>Аренда и управление собственным или арендованным нежилым недвижимым имуществом</u>	по ОКВЭД	68.20.2		
Организационно-правовая форма / форма собственности	<u>общество с ограниченной ответственностью / частная</u>	по ОКОПФ / ОКФС	65	16	
Единица измерения:	в тыс. рублей	по ОКЕИ	384		
Местонахождение (адрес)	<u>460507, Оренбургская обл, Оренбургский р-н, Пригородный п, Безымянная ул, дом № 6</u>				

Пояснения	Наименование показателя	Код	На 31 декабря 2017 г.	На 31 декабря 2016 г.	На 31 декабря 2015 г.
	<b>АКТИВ</b>				
	<b>I. ВНЕОБОРОТНЫЕ АКТИВЫ</b>				
	Нематериальные активы	1110	-	-	-
	Результаты исследований и разработок	1120	-	-	-
	Нематериальные поисковые активы	1130	-	-	-
	Материальные поисковые активы	1140	-	-	-
	Основные средства	1150	1 119	1 078	1 418
	Доходные вложения в материальные ценности	1160	-	-	-
	Финансовые вложения	1170	-	-	-
	Отложенные налоговые активы	1180	-	-	-
	Прочие внеоборотные активы	1190	16 591	3 936	-
	Итого по разделу I	1100	17 710	5 014	1 418
	<b>II. ОБОРОТНЫЕ АКТИВЫ</b>				
	Запасы	1210	71 985	-	1 153
	Налог на добавленную стоимость по приобретенным ценностям	1220	-	-	-
	Дебиторская задолженность	1230	10 300	2 142	717
	Финансовые вложения (за исключением денежных эквивалентов)	1240	8 000	1 867	-
	Денежные средства и денежные эквиваленты	1250	418	4	173
	Прочие оборотные активы	1260	8 150	-	30
	Итого по разделу II	1200	98 853	4 013	2 073
	<b>БАЛАНС</b>	1600	116 563	9 027	3 491

Пояснения	Наименование показателя	Код	На 31 декабря 2017 г.	На 31 декабря 2016 г.	На 31 декабря 2015 г.
	<b>ПАССИВ</b>				
	<b>III. КАПИТАЛ И РЕЗЕРВЫ</b>				
	Уставный капитал (складочный капитал, уставный фонд, вклады товарищей)	1310	10 000	30	10
	Собственные акции, выкупленные у акционеров	1320	-	-	-
	Переоценка внеоборотных активов	1340	-	-	-
	Добавочный капитал (без переоценки)	1350	-	-	-
	Резервный капитал	1360	-	-	-
	Нераспределенная прибыль (непокрытый убыток)	1370	22 015	5 714	2 918
	Итого по разделу III	1300	32 015	5 744	2 928
	<b>IV. ДОЛГОСРОЧНЫЕ ОБЯЗАТЕЛЬСТВА</b>				
	Заемные средства	1410	-	-	-
	Отложенные налоговые обязательства	1420	-	-	-
	Оценочные обязательства	1430	-	-	-
	Прочие обязательства	1450	-	-	-
	Итого по разделу IV	1400	-	-	-
	<b>V. КРАТКОСРОЧНЫЕ ОБЯЗАТЕЛЬСТВА</b>				
	Заемные средства	1510	11 112	48	68
	Кредиторская задолженность	1520	73 411	785	495
	Доходы будущих периодов	1530	-	-	-
	Оценочные обязательства	1540	25	-	-
	Прочие обязательства	1550	-	2 450	-
	Итого по разделу V	1500	84 548	3 283	563
	<b>БАЛАНС</b>	1700	116 563	9 027	3 491

Руководитель  **Жавторин Игорь Борисович**  
(подпись) (расшифровка подписи)

24 февраля 2018 г.

**Отчет о финансовых результатах  
за Январь - Декабрь 2017 г.**

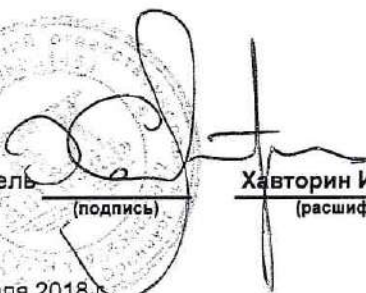
Организация Общество с ограниченной ответственностью "КХ-Компани" по ОКПО  
 Идентификационный номер налогоплательщика \_\_\_\_\_ ИНН  
 Вид экономической деятельности Аренда и управление собственным или арендованным  
нежилым недвижимым имуществом по ОКВЭД  
 Организационно-правовая форма / форма собственности  
общество с ограниченной ответственностью / частная по ОКОПФ / ОКФС  
 Единица измерения: в тыс. рублей по ОКЕИ

Коды		
0710002		
31	12	2017
11919396		
5638061451		
68.20.2		
65	16	
384		

Пояснения	Наименование показателя	Код	За Январь - Декабрь 2017 г.	За Январь - Декабрь 2016 г.
	Выручка	2110	23 467	9 724
	Себестоимость продаж	2120	(10 875)	-
	Валовая прибыль (убыток)	2100	12 592	9 724
	Коммерческие расходы	2210	-	-
	Управленческие расходы	2220	(4 413)	(6 634)
	Прибыль (убыток) от продаж	2200	8 179	3 090
	Доходы от участия в других организациях	2310	-	-
	Проценты к получению	2320	271	-
	Проценты к уплате	2330	(1 163)	-
	Прочие доходы	2340	28 592	-
	Прочие расходы	2350	(18 559)	(294)
	Прибыль (убыток) до налогообложения	2300	17 320	2 796
	Текущий налог на прибыль	2410	(1 019)	-
	в т.ч. постоянные налоговые обязательства (активы)	2421	-	-
	Изменение отложенных налоговых обязательств	2430	-	-
	Изменение отложенных налоговых активов	2450	-	-
	Прочее	2460	-	-
	Чистая прибыль (убыток)	2400	16 301	2 796



Пояснения	Наименование показателя	Код	За Январь - Декабрь 2017 г.	За Январь - Декабрь 2016 г.
	Результат от переоценки внеоборотных активов, не включаемый в чистую прибыль (убыток) периода	2510	-	-
	Результат от прочих операций, не включаемый в чистую прибыль (убыток) периода	2520	-	-
	Совокупный финансовый результат периода	2500	16 301	2 796
	<b>СПРАВОЧНО</b>			
	Базовая прибыль (убыток) на акцию	2900	-	-
	Разводненная прибыль (убыток) на акцию	2910	-	-



Руководитель

(подпись)

Хавторин Игорь Борисович

(расшифровка подписи)

24 февраля 2018 г.



**Отчет об изменениях капитала  
за Январь - Декабрь 2017 г.**

Коды		
0710003		
31	12	2017
11919396		
5638061451		
68.20.2		
65	16	
384		

Форма по ОК/Д

Дата (число, месяц, год)

по ОКПО

ИНН

по

ОКВЭД

по ОКОПФ / ОКФС

по ОКЕИ

Организация Общество с ограниченной ответственностью "ЮХ-Компани"

Идентификационный номер налогоплательщика

Вид экономической деятельности Аренда и управление собственным или арендованным нежилым недвижимым имуществом

Организационно-правовая форма / форма собственности

общество с ограниченной ответственностью / частная

Единица измерения: в тыс. рублей

**1. Движение капитала**

Наименование показателя	Код	Уставный капитал	Собственные акции, выкупленные у акционеров	Добавочный капитал	Резервный капитал	Нераспределенная прибыль (непокрытый убыток)	Итого
Величина капитала на 31 декабря 2015 г.	3100	10			-	2 918	2 928
<u>За 2016 г.</u> Увеличение капитала - всего:	3210	20			-	2 796	2 816
в том числе:							
чистая прибыль	3211	X	X	X	X	2 796	2 796
переоценка имущества	3212	X	X		X	-	-
Доходы, относящиеся непосредственно на увеличение капитала	3213	X	X		X	-	-
Дополнительный выпуск акций	3214				X	X	-
увеличение номинальной стоимости акций реорганизация юридического лица	3215	20			X	-	X
	3216				-	-	-

Наименование показателя	Код	Уставный капитал	Собственные акции, выкупленные у акционеров	Добавочный капитал	Резервный капитал	Нераспределенная прибыль (непокрытый убыток)	Итого
Уменьшение капитала - всего:	3220	-	-	-	-	-	-
в том числе:							
убыток	3221	X	X	X	X	-	-
переоценка имущества	3222	X	X	-	X	-	-
расходы, относящиеся непосредственно на уменьшение капитала	3223	X	X	-	X	-	-
уменьшение номинальной стоимости акций	3224	-	-	-	X	-	-
уменьшение количества акций	3225	-	-	-	X	-	-
реорганизация юридического лица	3226	-	-	-	-	-	-
дивиденды	3227	X	X	X	X	-	-
Изменение добавочного капитала	3230	X	X	-	-	-	X
Изменение резервного капитала	3240	X	X	X	-	-	X
Величина капитала на 31 декабря 2016 г.	3200	30	-	-	-	5 714	5 744
<u>За 2017 г.</u>							
Увеличение капитала - всего:	3310	9 970	-	-	-	16 301	26 271
в том числе:							
чистая прибыль	3311	X	X	X	X	16 301	16 301
переоценка имущества	3312	X	X	-	X	-	-
Доходы, относящиеся непосредственно на увеличение капитала	3313	X	X	-	X	-	-
Дополнительный выпуск акций	3314	-	-	-	X	X	-
увеличение номинальной стоимости акций	3315	9 970	-	-	X	-	X
реорганизация юридического лица	3316	-	-	-	-	-	-
Уменьшение капитала - всего:	3320	-	-	-	-	-	-
в том числе:							
убыток	3321	X	X	X	X	-	-
переоценка имущества	3322	X	X	-	X	-	-
расходы, относящиеся непосредственно на уменьшение капитала	3323	X	X	-	X	-	-
уменьшение номинальной стоимости акций	3324	-	-	-	X	-	-
уменьшение количества акций	3325	-	-	-	X	-	-
реорганизация юридического лица	3326	-	-	-	-	-	-
дивиденды	3327	X	X	X	X	-	-
Изменение добавочного капитала	3330	X	X	-	-	-	X
Изменение резервного капитала	3340	X	X	X	-	-	X
Величина капитала на 31 декабря 2017 г.	3300	10 000	-	-	-	22 015	32 015

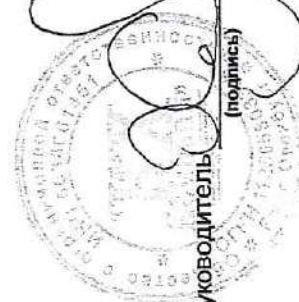


**2. Корректировки в связи с изменением учетной политики и исправлением ошибок**

Наименование показателя	Код	На 31 декабря 2015 г.	Изменения капитала за 2016 г.		На 31 декабря 2016 г.
			за счет чистой прибыли (убытка)	за счет иных факторов	
<b>Капитал - всего</b>					
до корректировок	3400	2 928	2 796	20	5 744
корректировка в связи с:					
изменением учетной политики	3410	-	-	-	-
исправлением ошибок	3420	-	-	-	-
после корректировок	3500	2 928	2 796	20	5 744
в том числе:					
нераспределенная прибыль (непокрытый убыток):					
до корректировок	3401	2 918	2 796	-	5 714
корректировка в связи с:					
изменением учетной политики	3411	-	-	-	-
исправлением ошибок	3421	-	-	-	-
после корректировок	3501	2 918	2 796	-	5 714
до корректировок	3402	-	-	-	-
корректировка в связи с:					
изменением учетной политики	3412	-	-	-	-
исправлением ошибок	3422	-	-	-	-
после корректировок	3502	-	-	-	-

**3. Чистые активы**

Наименование показателя	Код	На 31 декабря 2017 г.	На 31 декабря 2016 г.	На 31 декабря 2015 г.
Чистые активы	3600	32 015	5 744	2 928



Руководитель Хавторин Игорь Борисович  
(расшифровка подписи)

24 февраля 2018 г.



**Отчет о движении денежных средств  
за Январь - Декабрь 2017 г.**

Организация Общество с ограниченной ответственностью "КХ-Компани"  
 Идентификационный номер налогоплательщика \_\_\_\_\_  
 Вид экономической деятельности Аренда и управление собственным или арендованным нежилым недвижимым имуществом  
 Организационно-правовая форма / форма собственности общество с ограниченной ответственностью / частная  
 Единица измерения: в тыс. рублей

Форма по ОКУД \_\_\_\_\_  
 Дата (число, месяц, год) \_\_\_\_\_  
 по ОКПО \_\_\_\_\_  
 ИНН \_\_\_\_\_  
 по ОКВЭД \_\_\_\_\_  
 по ОКОПФ / ОКФС \_\_\_\_\_  
 по ОКЕИ \_\_\_\_\_

Коды		
0710004		
31	12	2017
11919396		
5638061451		
68.20.2		
65	16	
384		

Наименование показателя	Код	За Январь - Декабрь 2017 г.	За Январь - Декабрь 2016 г.
<b>Денежные потоки от текущих операций</b>			
Поступления - всего	4110	24 246	11 419
в том числе:			
от продажи продукции, товаров, работ и услуг	4111	16 513	11 282
арендных платежей, лицензионных платежей, роялти, комиссионных и иных аналогичных платежей	4112	-	-
от перепродажи финансовых вложений	4113	-	-
	4114	-	-
прочие поступления	4119	7 733	137
Платежи - всего	4120	(115 792)	(11 451)
в том числе:			
поставщикам (подрядчикам) за сырье, материалы, работы, услуги	4121	(112 710)	(9 613)
в связи с оплатой труда работников	4122	(1 393)	(895)
процентов по долговым обязательствам	4123	-	-
налога на прибыль организаций	4124	(308)	-
	4125	-	-
прочие платежи	4129	(1 381)	(943)
Сальдо денежных потоков от текущих операций	4100	(91 546)	(32)
<b>Денежные потоки от инвестиционных операций</b>			
Поступления - всего	4210	75 388	-
в том числе:			
от продажи внеоборотных активов (кроме финансовых вложений)	4211	-	-
от продажи акций других организаций (долей участия)	4212	-	-
от возврата предоставленных займов, от продажи долговых ценных бумаг (прав требования денежных средств к другим лицам)	4213	-	-
дивидендов, процентов по долговым финансовым вложениям и аналогичных поступлений от долевого участия в других организациях	4214	-	-
	4215	-	-
прочие поступления	4219	75 388	-
Платежи - всего	4220	(15 307)	-
в том числе:			
в связи с приобретением, созданием, модернизацией, реконструкцией и подготовкой к использованию внеоборотных активов	4221	-	-
в связи с приобретением акций других организаций (долей участия)	4222	-	-
в связи с приобретением долговых ценных бумаг (прав требования денежных средств к другим лицам), предоставление займов другим лицам	4223	-	-
процентов по долговым обязательствам, включаемым в стоимость инвестиционного актива	4224	-	-
	4225	-	-
прочие платежи	4229	(15 307)	-
Сальдо денежных потоков от инвестиционных операций	4200	60 081	-

Наименование показателя	Код	За Январь - Декабрь 2017 г.	За Январь - Декабрь 2016 г.
<b>Денежные потоки от финансовых операций</b>			
Поступления - всего	4310	44 341	20
в том числе:			
получение кредитов и займов	4311	24 769	-
денежных вкладов собственников (участников)	4312	-	20
от выпуска акций, увеличения долей участия	4313	-	-
от выпуска облигаций, векселей и других долговых ценных бумаг и др.	4314	-	-
	4315	-	-
прочие поступления	4319	19 572	-
Платежи - всего	4320	(12 462)	(157)
в том числе:			
собственникам (участникам) в связи с выкупом у них акций (долей участия) организации или их выходом из состава участников	4321	-	-
на уплату дивидендов и иных платежей по распределению прибыли в пользу собственников (участников)	4322	-	-
в связи с погашением (выкупом) векселей и других долговых ценных бумаг, возврат кредитов и займов	4323	(3 237)	(20)
	4324	-	-
прочие платежи	4329	(9 225)	(137)
Сальдо денежных потоков от финансовых операций	4300	31 879	(137)
Сальдо денежных потоков за отчетный период	4400	414	(169)
Остаток денежных средств и денежных эквивалентов на начало отчетного периода	4450	4	173
Остаток денежных средств и денежных эквивалентов на конец отчетного периода	4500	418	4
Величина влияния изменений курса иностранной валюты по отношению к рублю	4490	-	-


  
 Руководитель \_\_\_\_\_ **Хавторин Игорь Борисович**
  
 (подпись) (расшифровка подписи)

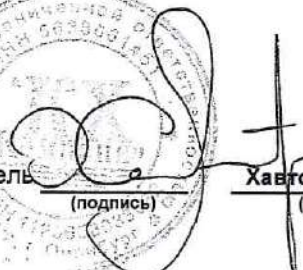
24 февраля 2018 г.



**Отчет о целевом использовании средств  
за Январь - Декабрь 2017 г.**

		Дата (год, месяц, число)	<b>Коды</b>		
		Форма по ОКУД	0710006		
		по ОКПО	2017	12	31
Организация	<u>Общество с ограниченной ответственностью "КХ-Компани"</u>		11919396		
Идентификационный номер налогоплательщика		ИНН	5638061451		
Вид экономической деятельности	<u>Аренда и управление собственным или арендованным нежилым недвижимым имуществом</u>	по ОКВЭД	68.20.2		
Организационно-правовая форма / форма собственности	<u>общество с ограниченной ответственностью / частная</u>	по ОКОПФ / ОКФС	65	16	
Единица измерения:	в тыс. рублей	по ОКЕИ	384		

Наименование показателя	Код	За Январь - Декабрь 2017 г.	За Январь - Декабрь 2016 г.
Остаток средств на начало отчетного года	6100	-	-
Поступило средств			
Вступительные взносы	6210	-	-
Членские взносы	6215	-	-
Целевые взносы	6220	-	-
Добровольные имущественные взносы и пожертвования	6230	-	-
Прибыль от приносящей доход деятельности	6240	-	-
Прочие	6250	-	-
Всего поступило средств	6200	-	-
Использовано средств			
Расходы на целевые мероприятия	6310	-	-
в том числе:			
социальная и благотворительная помощь	6311	-	-
проведение конференций, совещаний, семинаров и т.п.	6312	-	-
иные мероприятия	6313	-	-
Расходы на содержание аппарата управления	6320	-	-
в том числе:			
расходы, связанные с оплатой труда (включая начисления)	6321	-	-
выплаты, не связанные с оплатой труда	6322	-	-
расходы на служебные командировки и деловые поездки	6323	-	-
содержание помещений, зданий, автомобильного транспорта и иного имущества (кроме ремонта)	6324	-	-
ремонт основных средств и иного имущества	6325	-	-
прочие	6326	-	-
Приобретение основных средств, инвентаря и иного имущества	6330	-	-
Прочие	6350	-	-
Всего использовано средств	6300	-	-
Остаток средств на конец отчетного года	6400	-	-

Руководитель  Хавторин Игорь Борисович  
(подпись) (расшифровка подписи)

24 февраля 2018 г.

## Расчет стоимости чистых активов

Общество с ограниченной ответственностью "КХ-Компани"  
(наименование организации)

Наименование показателя	Код строки бухгалтерского баланса	На 31 декабря 2017 г.	На 31 декабря 2016 г.	На 31 декабря 2015 г.
<b>Активы</b>				
Нематериальные активы	1110	-	-	-
Результаты исследований и разработок	1120	-	-	-
Нематериальные поисковые активы	1130	-	-	-
Материальные поисковые активы	1140	-	-	-
Основные средства	1150	1 119	1 078	1 418
Доходные вложения в материальные ценности	1160	-	-	-
Финансовые вложения долгосрочные	1170	-	-	-
Отложенные налоговые активы	1180	-	-	-
Прочие внеоборотные активы	1190	16 591	3 936	-
Запасы	1210	71 985	-	1 153
Налог на добавленную стоимость по приобретенным ценностям	1220	-	-	-
Дебиторская задолженность*	1230	10 300	2 142	717
Финансовые вложения краткосрочные	1240	8 000	1 867	-
Денежные средства и денежные эквиваленты	1250	418	4	173
Прочие оборотные активы	1260	8 150	-	30
<b>ИТОГО активы</b>	-	<b>116 563</b>	<b>9 027</b>	<b>3 491</b>
<b>Пассивы</b>				
Заемные средства долгосрочные	1410	-	-	-
Отложенные налоговые обязательства	1420	-	-	-
Оценочные обязательства долгосрочные	1430	-	-	-
Прочие обязательства долгосрочные	1450	-	-	-
Заемные средства краткосрочные	1510	11 112	48	68
Кредиторская задолженность	1520	73 411	785	495
Оценочные обязательства краткосрочные	1540	25	-	-
Прочие обязательства краткосрочные	1550	-	2 450	-
<b>ИТОГО пассивы</b>	-	<b>84 548</b>	<b>3 283</b>	<b>563</b>
<b>Стоимость чистых активов</b>	-	<b>32 015</b>	<b>5 745</b>	<b>2 928</b>

\* - За исключением задолженности участников (учредителей) по взносам в уставный капитал.



**Пояснения к бухгалтерскому балансу  
и отчету о финансовых результатах (тыс. руб)**

**1. Нематериальные активы и расходы на научно-исследовательские, опытно-конструкторские и технологические работы (НИОКР)**  
**1.1. Наличие и движение нематериальных активов**

Форма 0710005 с.1

Наименование показателя	Код	Период	Изменения за период						На конец периода			
			На начало года		Выбыло		Поступило	Убыток от обесценения	Переоценка			
			первоначальная стоимость	накопленная амортизация и убытки от обесценения	первоначальная стоимость	накопленная амортизация и убытки от обесценения			Первоначальная стоимость	Накопленная амортизация	первоначальная стоимость	накопленная амортизация и убытки от обесценения
Нематериальные активы - всего в том числе:	5100	за 2017 г.	-	-	-	-	-	-	-	-	-	-
	5110	за 2016 г.	-	-	-	-	-	-	-	-	-	-
	5101	за 2017 г.	-	-	-	-	-	-	-	-	-	-
	5111	за 2016 г.	-	-	-	-	-	-	-	-	-	-

**1.2. Первоначальная стоимость нематериальных активов, созданных самой организацией**

Наименование показателя	Код		На 31 декабря 2017 г.	На 31 декабря 2016 г.	На 31 декабря 2015 г.
	5120	5121	-	-	-
Всего			-	-	-
в том числе:			-	-	-

**1.3. Нематериальные активы с полностью погашенной стоимостью**

Наименование показателя	Код	На 31 декабря 2017 г.	На 31 декабря 2016 г.	На 31 декабря 2015 г.
Всего	5130	-	-	-
в том числе:	5131	-	-	-

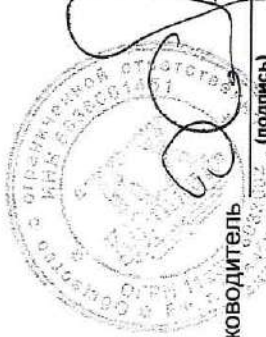
**1.4. Наличие и движение результатов НИОКР**

Наименование показателя	Код	Период	На начало года		Поступило	Изменения за период		На конец периода	
			первоначальная стоимость	часть стоимости, списанной на расходы		первоначальная стоимость	часть стоимости, списанной на расходы	первоначальная стоимость	часть стоимости, списанной на расходы
НИОКР - всего	5140	за 2017 г.	-	-	-	-	-	-	-
	5150	за 2016 г.	-	-	-	-	-	-	-
в том числе:	5141	за 2017 г.	-	-	-	-	-	-	-
	5151	за 2016 г.	-	-	-	-	-	-	-



**1.5. Незаконченные и неоформленные НИОКР и незаконченные операции по приобретению нематериальных активов**

Наименование показателя	Код	Период	На начало года	Изменения за период		На конец периода
				затраты за период	списано затрат как не давших положительного результата	
Затраты по незаконченным исследованиям и разработкам - всего	5160	за 2017 г.	-	-	-	-
	5170	за 2016 г.	-	-	-	-
в том числе:	5161	за 2017 г.	-	-	-	-
	5171	за 2016 г.	-	-	-	-
незаконченные операции по приобретению нематериальных активов - всего	5180	за 2017 г.	-	-	-	-
	5190	за 2016 г.	-	-	-	-
в том числе:	5181	за 2017 г.	-	-	-	-
	5191	за 2016 г.	-	-	-	-


  
 Руководитель Хавторин Игорь Борисович (подпись)
   
 (расшифровка подписи)
   
 24 февраля 2018 г.

2. Основные средства

2.1. Наличие и движение основных средств

Наименование показателя	Код	Период	На начало года		Изменения за период						На конец периода	
			первоначальная стоимость	накопленная амортизация	Поступило	Выбыло объектов		начислено амортизации	Переоценка		первоначальная стоимость	накопленная амортизация
						первоначальная стоимость	накопленная амортизация		Первоначальная стоимость	Накопленная амортизация		
Основные средства (без учета доходных вложений в материальные ценности) - всего	5200	за 2017 г.	1 588	(510)	757	(1 034)	519	(201)	-	-	1 311	(192)
	5210	за 2016 г.	1 772	(355)	123	-	-	(155)	-	-	1 588	(510)
в том числе: Сооружения	5201	за 2017 г.	38	(34)	-	-	-	(3)	-	-	38	(38)
	5211	за 2016 г.	38	(24)	-	-	-	(10)	-	-	38	(34)
Машины и оборудование (кроме офисного)	5202	за 2017 г.	642	(475)	-	(519)	519	(86)	-	-	123	(42)
	5212	за 2016 г.	519	(330)	123	-	-	(145)	-	-	642	(475)
Земельные участки	5203	за 2017 г.	909	-	-	(515)	-	-	-	-	394	-
	5213	за 2016 г.	-	-	-	-	-	-	-	-	909	-
Транспортные средства	5204	за 2017 г.	-	-	757	-	-	(112)	-	-	757	(112)
	5214	за 2016 г.	-	-	-	-	-	-	-	-	-	-
Учтено в составе доходных вложений в материальные ценности - всего	5220	за 2017 г.	608	(608)	-	-	-	-	-	-	265	(265)
	5230	за 2016 г.	608	(608)	-	-	-	-	-	-	608	(608)
в том числе: Здания	5221	за 2017 г.	608	(608)	-	-	-	-	-	-	265	(265)
	5231	за 2016 г.	608	(608)	-	-	-	-	-	-	608	(608)



**2.2. Незавершенные капитальные вложения**


Наименование показателя	Код	Период	На начало года	Изменения за период			На конец периода
				затраты за период	списано	принято к учету в качестве основных средств или увеличена стоимость	
Незавершенное строительство и незаконченные операции по приобретению, модернизации и т.п. основных средств - всего в том числе:	5240	за 2017 г.	3 935	215 734	(202 321)	(757)	16 591
	5250	за 2016 г.	-	4 057	-	(123)	3 935
Дом на пер.Банном	5241	за 2017 г.	2 621	189 260	191 882	-	-
	5251	за 2016 г.	-	2 621	-	-	2 621
Дом на пер.Банном 4	5242	за 2017 г.	-	7 801	-	-	7 801
	5252	за 2016 г.	-	-	-	-	-
Дом на пер.Банном 2	5243	за 2017 г.	744	7 205	-	-	7 949
	5253	за 2016 г.	-	744	-	-	744
Дом на пер.Банном 3	5244	за 2017 г.	569	271	-	-	841
	5254	за 2016 г.	-	569	-	-	569
БМК-3 (котельная) тепловой мощностью 3000кВт	5245	за 2017 г.	-	10 439	10 439	-	-
	5255	за 2016 г.	-	-	-	-	-
Погрузчик МКСМ-800	5246	за 2017 г.	-	457	-	-	457
	5256	за 2016 г.	-	-	-	-	-
Погрузчик UNC-061	5247	за 2017 г.	-	300	-	-	300
	5257	за 2016 г.	-	-	-	-	-
Тепловизор TESTO 870-2	5248	за 2017 г.	-	-	-	-	-
	5258	за 2016 г.	-	123	-	-	123

**2.3. Изменение стоимости основных средств в результате достройки, дооборудования, реконструкции и частичной ликвидации**

Наименование показателя	Код	за 2017 г.	за 2016 г.
Увеличение стоимости объектов основных средств в результате достройки, дооборудования, реконструкции - всего в том числе:	5260	-	-
Уменьшение стоимости объектов основных средств в результате частичной ликвидации - всего: в том числе:	5270	-	-
	5271	-	-

**2.4. Иное использование основных средств**

Наименование показателя	Код	На 31 декабря 2017 г.	На 31 декабря 2016 г.	На 31 декабря 2015 г.
Переданные в аренду основные средства, числящиеся на балансе	5280	-	-	-
Переданные в аренду основные средства, числящиеся за балансом	5281	-	-	-
Полученные в аренду основные средства, числящиеся на балансе	5282	-	-	-
Полученные в аренду основные средства, числящиеся за балансом	5283	-	-	-
Объекты недвижимости, принятые в эксплуатацию и фактически используемые, находящиеся в процессе государственной регистрации	5284	-	-	-
Основные средства, переведенные на консервацию	5285	-	-	-
Иное использование основных средств (залог и др.)	5286	-	-	-
	5287	-	-	-



Руководитель \_\_\_\_\_  
 (подпись)

Хавторин Игорь  
 Борисович  
 (расшифровка подписи)

24 февраля 2018 г.

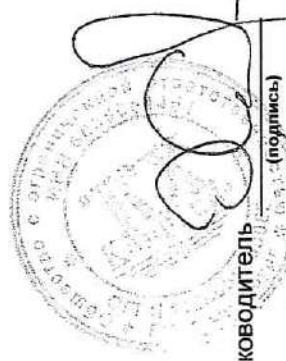


**3. Финансовые вложения**  
**3.1. Наличие и движение финансовых вложений**

Наименование показателя	Код	Период	На начало года		Изменения за период						На конец периода		
			первоначальная стоимость	накопленная корректировка	Поступило	выбыло (погашено)		начисление процентов (включая доведение первоначальной стоимости до номинальной)	Текущей рыночной стоимости (убытков от обесценения)	первоначальная стоимость	накопленная корректировка		
						первоначальная стоимость	накопленная корректировка						
Долгосрочные - всего	5301	за 2017 г.	-	-	-	-	-	-	-	-	-	-	-
	5311	за 2016 г.	-	-	-	-	-	-	-	-	-	-	-
в том числе:													
	5302	за 2017 г.	-	-	-	-	-	-	-	-	-	-	-
	5312	за 2016 г.	-	-	-	-	-	-	-	-	-	-	-
Краткосрочные - всего	5305	за 2017 г.	1 867	-	23 027	(16 894)	-	-	-	-	8 000	-	-
	5315	за 2016 г.	-	-	1 902	(35)	-	-	-	-	1 867	-	-
в том числе:													
	5306	за 2017 г.	1 867	-	23 027	(16 894)	-	-	-	-	8 000	-	-
	5316	за 2016 г.	-	-	1 902	(35)	-	-	-	-	1 867	-	-
Финансовых вложений - Итого	5300	за 2017 г.	1 867	-	23 027	(16 894)	-	-	-	-	8 000	-	-
	5310	за 2016 г.	-	-	1 902	(35)	-	-	-	-	1 867	-	-

**3.2. Иное использование финансовых вложений**

Наименование показателя	Код	На 31 декабря 2017 г.	На 31 декабря 2016 г.	На 31 декабря 2015 г.
Финансовые вложения, находящиеся в залоге - всего	5320	-	-	-
в том числе:				
5321				
Финансовые вложения, переданные третьим лицам (кроме продажи) - всего	5325	-	-	-
в том числе:				
5326				
5329				
Иное использование финансовых вложений		-	-	-



Хавторин Игорь  
Борисович  
(расшифровка подписи)

Руководитель  
(подпись)


24 февраля 2018 г.





**4.2. Запасы в залоге**

Наименование показателя	Код	На 31 декабря 2017 г.	На 31 декабря 2016 г.	На 31 декабря 2015 г.
Запасы, не оплаченные на отчетную дату - всего	5440	-	-	-
в том числе:				
5441	5441	-	-	-
Запасы, находящиеся в залоге по договору - всего	5445	-	-	-
в том числе:				
5446	5446	-	-	-



**Хавторин Игорь  
Борисович**  
(расшифровка подписи)

(подпись)

Руководитель  
24 февраля 2018 г.



**5. Дебиторская и кредиторская задолженность**  
**5.1. Наличие и движение дебиторской задолженности**

Наименование показателя	Код	Период	Изменения за период										На конец периода				
			На начало года		выбыло					перевод из			перевод из кредиторовской в дебиторскую задолженность	учтенная по условиям договора	величина резерва по сомнительным долгам		
			учтенная по условиям договора	величина резерва по сомнительным долгам	в результате хозяйственных операций (сумма долга по сделке, операции)	поступление	причитающиеся проценты, штрафы и иные начисления	погашение	списание на финансовый результат	восстановление резерва	Долго- в краткосрочную задолженность	дебиторской в кредиторскую задолженность				долго- в краткосрочную задолженность	
Долгосрочная дебиторская задолженность - всего	5501 5521	за 2017 г. за 2016 г.	- -	- -	- -	- -	- -	- -	- -	- -	- -	- -	- -	- -	- -	- -	- -
в том числе:																	
Расчеты с покупателями и заказчиками	5502 5522	за 2017 г. за 2016 г.	- -	- -	- -	- -	- -	- -	- -	- -	- -	- -	- -	- -	- -	- -	- -
Авансы выданные	5503 5523	за 2017 г. за 2016 г.	- -	- -	- -	- -	- -	- -	- -	- -	- -	- -	- -	- -	- -	- -	- -
Прочая	5504 5524	за 2017 г. за 2016 г.	- -	- -	- -	- -	- -	- -	- -	- -	- -	- -	- -	- -	- -	- -	- -
	5505	за 2017 г.	-	-	-	-	-	-	-	-	-	-	-	-	-	-	-
	5525	за 2016 г.	-	-	-	-	-	-	-	-	-	-	-	-	-	-	-
Краткосрочная дебиторская задолженность - всего	5510 5530	за 2017 г. за 2016 г.	2 142 717	- -	10 264 1 929	- -	(880) (505)	- -	- -	- -	- -	- -	- -	- -	- -	11 525 2 142	(1 225) -
в том числе:																	
Расчеты с покупателями и заказчиками	5511 5531	за 2017 г. за 2016 г.	567 689	- -	9 013 354	- -	(359) (477)	- -	- -	- -	- -	- -	- -	- -	- -	9 220 567	(1 225) -
Авансы выданные	5512 5532	за 2017 г. за 2016 г.	512 27	- -	1 251 512	- -	(511) (27)	- -	- -	- -	- -	- -	- -	- -	- -	1 252 512	- -
Прочая	5513 5533	за 2017 г. за 2016 г.	1 063 1	- -	- 1 063	- -	(10) (1)	- -	- -	- -	- -	- -	- -	- -	- -	1 053 1 063	- -
	5514	за 2017 г.	-	-	-	-	-	-	-	-	-	-	-	-	-	-	-
	5534	за 2016 г.	-	-	-	-	-	-	-	-	-	-	-	-	-	-	-
Итого	5500 5520	за 2017 г. за 2016 г.	2 142 717	- -	10 264 1 929	- -	(880) (505)	- -	- -	- -	- -	- -	- -	- -	- -	11 525 2 142	(1 225) -

**5.2. Просроченная дебиторская задолженность**

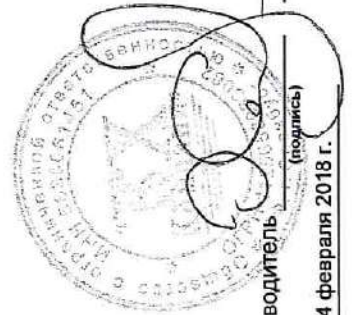
Наименование показателя	На 31 декабря 2017 г.		На 31 декабря 2016 г.		На 31 декабря 2015 г.	
	Код	Учетная по условиям Договора	Учетная по условиям Договора	Учетная по условиям Договора	Учетная по условиям Договора	Учетная по условиям Договора
Всего		5540				
в том числе:						
расчеты с покупателями и заказчиками	5541	-	-	-	-	-
расчеты с поставщиками и заказчиками (в части авансовых платежей, предоплат)	5542	-	-	-	-	-
прочая	5543	-	-	-	-	-
	5544	-	-	-	-	-

**5.3. Наличие и движение кредиторской задолженности**

Наименование показателя	Код	Период	Остаток на начало года	Изменения за период					перевод из дебиторской в кредиторскую задолженность	перевод из долговой в кредиторскую задолженность	перевод из кредиторской в дебиторскую задолженность	Остаток на конец периода
				поступление		погашение	выбыло	списание на финансовый результат				
				в результате хозяйственных операций (сумма долга по сделке, операции)	причитающиеся проценты, штрафы и иные начисления							
Долгосрочная кредиторская задолженность - всего	5551	за 2017 г.	-	-	-	-	-	-	-	-	-	-
	5571	за 2016 г.	-	-	-	-	-	-	-	-	-	-
в том числе:												
кредиты	5552	за 2017 г.	-	-	-	-	-	-	-	-	-	-
	5572	за 2016 г.	-	-	-	-	-	-	-	-	-	-
займы	5553	за 2017 г.	-	-	-	-	-	-	-	-	-	-
	5573	за 2016 г.	-	-	-	-	-	-	-	-	-	-
прочая	5554	за 2017 г.	-	-	-	-	-	-	-	-	-	-
	5574	за 2016 г.	-	-	-	-	-	-	-	-	-	-
	5555	за 2017 г.	-	-	-	-	-	-	-	X	X	-
	5575	за 2016 г.	-	-	-	-	-	-	-	X	X	-
Краткосрочная кредиторская задолженность - всего	5560	за 2017 г.	833	97 694	1 341	(15 345)	-	-	-	-	-	84 523
	5580	за 2016 г.	563	532	5	(267)	-	-	-	-	-	833
в том числе:												
расчеты с поставщиками и подрядчиками	5561	за 2017 г.	443	2 735	-	(234)	-	-	-	-	-	2 944
	5581	за 2016 г.	152	324	-	(33)	-	-	-	-	-	443
авансы полученные	5562	за 2017 г.	69	69 451	-	(69)	-	-	-	-	-	69 451
	5582	за 2016 г.	136	65	-	(132)	-	-	-	-	-	69
расчеты по налогам и взносам	5563	за 2017 г.	273	737	4	-	-	-	-	-	-	1 014
	5583	за 2016 г.	207	143	5	(82)	-	-	-	-	-	273
кредиты	5564	за 2017 г.	-	-	-	-	-	-	-	-	-	-
	5584	за 2016 г.	-	-	-	-	-	-	-	-	-	-
займы	5565	за 2017 г.	48	24 769	1 337	(15 042)	-	-	-	-	-	11 112
	5585	за 2016 г.	68	2	-	(20)	-	-	-	-	-	48
прочая	5566	за 2017 г.	-	-	-	-	-	-	-	-	-	2
	5586	за 2016 г.	-	-	-	-	-	-	-	X	X	-
	5567	за 2017 г.	-	-	-	-	-	-	-	X	X	-
	5587	за 2016 г.	-	-	-	-	-	-	-	X	X	-
Итого	5550	за 2017 г.	833	97 694	1 341	(15 345)	-	-	-	X	X	84 523
	5570	за 2016 г.	563	532	5	(267)	-	-	-	X	X	833

**5.4. Просроченная кредиторская задолженность**

Наименование показателя	Код	На 31 декабря 2017 г.	На 31 декабря 2016 г.	На 31 декабря 2015 г.
Всего	5590	-	-	-
в том числе:				
расчеты с поставщиками и подрядчиками	5591	-	-	-
расчеты с покупателями и заказчиками	5592	-	-	-
	5593	-	-	-



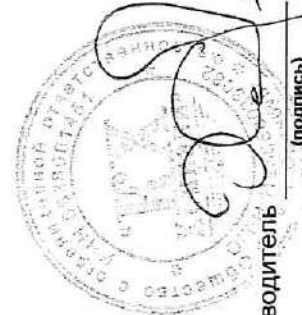
Хавторин Игорь  
Борисович  
(расшифровка подписи)

Руководитель (подпись)  
24 февраля 2018 г.



### 6. Затраты на производство

Наименование показателя	Код	за 2017 г.	за 2016 г.
Материальные затраты	5610	89	1 826
Расходы на оплату труда	5620	1 062	1 004
Отчисления на социальные нужды	5630	324	307
Амортизация	5640	90	155
Прочие затраты	5650	2 848	3 341
Итого по элементам	5660	4 413	6 633
Изменение остатков (прирост [-]); незавершенного производства, готовой продукции и др.	5670	(71 985)	-
Изменение остатков (уменьшение [+]); незавершенного производства, готовой продукции и др.	5680	-	-
Итого расходы по обычным видам деятельности	5600	(67 572)	6 633




Хавторин Игорь  
Борисович  
(расшифровка подписи)

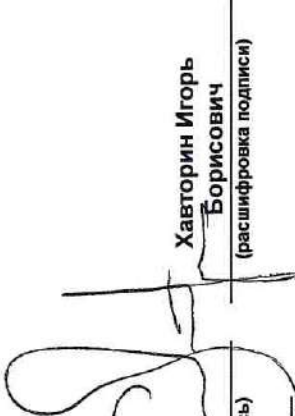
Руководитель  
(подпись)

24 февраля 2018 г.

7. Оценочные обязательства

Наименование показателя	Код	Остаток на начало года	Признано	Погашено	Списано как избыточная сумма	Остаток на конец периода
Оценочные обязательства - всего	5700	-	25	-	-	25
в том числе:						
Оценочное обязательство по предстоящим отпускам	5701	-	19	-	-	19
ПФР по предстоящим отпускам	5702	-	4	-	-	4
ФФОМС по предстоящим отпускам	5703	-	1	-	-	1
ФСС по предстоящим отпускам	5704	-	1	-	-	1
НС по предстоящим отпускам	5705	-	-	-	-	-





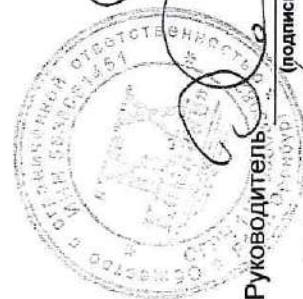
**Хавторин Игорь Борисович**  
 (расшифровка подписи)

**Руководитель**  
 (подпись)

24 февраля 2018 г.

**8. Обеспечения обязательств**

Наименование показателя	Код	На 31 декабря 2017 г.	На 31 декабря 2016 г.	На 31 декабря 2015 г.
Полученные - всего	5800	-	-	-
в том числе:				
5801	5801	-	-	-
Выданные - всего	5810	14 000	-	-
в том числе:				
5811	5811	-	-	-



Хавторин Игорь  
Борисович  
(расшифровка подписи)

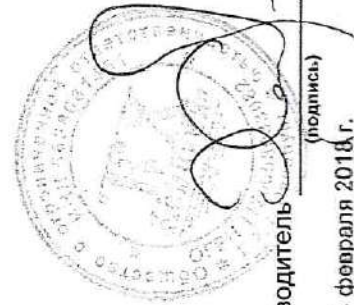
Руководитель (подпись)

24 февраля 2018 г.



9. Государственная помощь

Наименование показателя	Код	за 2017 г.		за 2016 г.	
		На начало года	Получено за год	Возвращено за год	На конец года
Получено бюджетных средств - всего	5900	-	-	-	-
в том числе:					
на текущие расходы	5901	-	-	-	-
на вложения во внеоборотные активы	5905	-	-	-	-
Бюджетные кредиты - всего		за 2017 г.	-	-	-
	5910	за 2016 г.	-	-	-
	5920		-	-	-
в том числе:		за 2017 г.	-	-	-
	5911	за 2016 г.	-	-	-
	5921		-	-	-



Руководитель Хавторин Игорь Борисович  
(подпись) (расшифровка подписи)

24 февраля 2018 г.

Пронумеровано  
33 (тридцать три) листа  
Директор ООО «АУДИТ-НАЛОГ»  
П.Ф. Солодовников

28 марта 2018 г.

