

Бухгалтерский баланс

на 31 декабря 2022 г.

		Коды		
		0710001		
		31	12	2022
Форма по ОКУД		45874512		
Дата (число, месяц, год)		2224201116		
Информация об организации	Общество с ограниченной ответственностью "Специализированный застройщик "Союз-Север"	71.12.2		
Идентификационный номер налогоплательщика		12300	16	
Вид экономической деятельности	Деятельность заказчика-застройщика, генерального подрядчика	384		
Организационно-правовая форма / форма собственности	Общества с ограниченной ответственностью / Частная собственность			
Единица измерения:	в тыс. рублей			

Местонахождение (адрес)
188658, Ленинградская обл, Всеволожский р-н, Заводской п, д. № 1, оф. 202

Бухгалтерская отчетность подлежит обязательному аудиту ДА НЕТ

Наименование аудиторской организации/фамилия, имя, отчество (при наличии) индивидуального аудитора
ООО "АЛТАЙСКИЙ ДОМ АУДИТА "

Идентификационный номер налогоплательщика аудиторской организации/индивидуального аудитора	ИНН	2224059879
Основной государственный регистрационный номер аудиторской организации/индивидуального аудитора	ОГРН/ОГРНИП	1022201514895

Пояснения	Наименование показателя	Код	На 31 декабря 2022 г.	На 31 декабря 2021 г.	На 31 декабря 2020 г.
	АКТИВ				
	I. ВНЕОБОРОТНЫЕ АКТИВЫ				
	Нематериальные активы	1110	-	-	-
	Результаты исследований и разработок	1120	-	-	-
	Нематериальные поисковые активы	1130	-	-	-
	Материальные поисковые активы	1140	-	-	-
2	Основные средства	1150	21 967	22 065	-
	в том числе:				
	Право пользования активом	1151	20 415	20 415	-
	Доходные вложения в материальные ценности	1160	-	-	-
	Финансовые вложения	1170	-	-	-
10	Отложенные налоговые активы	1180	4 789	626	58
	Прочие внеоборотные активы	1190	-	-	-
	Итого по разделу I	1100	26 756	22 691	58
	II. ОБОРОТНЫЕ АКТИВЫ				
4,10	Запасы	1210	1 744 548	788 807	281 234
	в том числе:				
10	Строительство объектов недвижимости по договорам долевого участия		1 742 767	787 325	281 218
	Налог на добавленную стоимость по приобретенным ценностям	1220	177 387	59 845	393
5	Дебиторская задолженность	1230	4 629 366	1 902 038	107 442
	в том числе:				
5	Задолженность по договорам долевого участия		4 021 579	1 406 095	-
3	Финансовые вложения (за исключением денежных эквивалентов)	1240	-	-	-
10	Денежные средства и денежные эквиваленты	1250	3 285	822 849	80
	Прочие оборотные активы	1260	322 267	87 152	2
	в том числе:				
	Расходы признаваемые по мере признания доходов		322 212	86 524	-
	Итого по разделу II	1200	6 876 853	3 660 691	389 151
	БАЛАНС	1600	6 903 609	3 683 382	389 209

Пояснения	Наименование показателя	Код	На 31 декабря 2022 г.	На 31 декабря 2021 г.	На 31 декабря 2020 г.
	ПАССИВ				
	III. КАПИТАЛ И РЕЗЕРВЫ				
	Уставный капитал (складочный капитал, уставный фонд, вклады товарищей)	1310	70 000	70 000	70 000
	Собственные акции, выкупленные у акционеров	1320	-	-	-
	Переоценка внеоборотных активов	1340	-	-	-
	Добавочный капитал (без переоценки)	1350	-	-	-
	Резервный капитал	1360	-	-	-
	Нераспределенная прибыль (непокрытый убыток)	1370	(3 126)	(2 680)	(229)
	Итого по разделу III	1300	66 874	67 320	69 771
	IV. ДОЛГОСРОЧНЫЕ ОБЯЗАТЕЛЬСТВА				
5	Заемные средства	1410	1 200 640	1 967 790	182 000
10	Отложенные налоговые обязательства	1420	4 085	-	1
	Оценочные обязательства	1430	-	-	-
10	Прочие обязательства	1450	13 610	1 419 705	-
	в том числе:				
	Обязательства по договорам долевого участия		-	1 406 095	-
	Арендные обязательства		13 610	13 610	-
	Итого по разделу IV	1400	1 218 335	3 387 495	182 001
	V. КРАТКОСРОЧНЫЕ ОБЯЗАТЕЛЬСТВА				
	Заемные средства	1510	1 300 487	-	-
5	Кредиторская задолженность	1520	189 470	121 730	137 430
	Доходы будущих периодов	1530	-	-	-
7	Оценочные обязательства	1540	59	32	7
10	Прочие обязательства	1550	4 128 384	106 805	-
	в том числе:				
10	Обязательства по договорам инвестирования		100 000	100 000	-
	Обязательства по договорам долевого участия		4 021 579	-	-
	Арендные обязательства		6 805	6 805	-
	Итого по разделу V	1500	5 618 400	228 567	137 437
	БАЛАНС	1700	6 903 609	3 683 382	389 209



Руководитель
(подпись)

Отмашкин Владимир
Николаевич
(расшифровка подписи)

31 марта 2023 г.

**Отчет о финансовых результатах
за Январь - Декабрь 2022 г.**

		Дата (число, месяц, год)	Коды		
		Форма по ОКУД	0710002		
		Дата (число, месяц, год)	31	12	2022
Организация	Общество с ограниченной ответственностью "Специализированный застройщик "Союз-Север"	по ОКПО	45874512		
Идентификационный номер налогоплательщика		ИНН	2224201116		
Вид экономической деятельности	Деятельность заказчика-застройщика, генерального подрядчика	по ОКВЭД 2	71.12.2		
Организационно-правовая форма / форма собственности	Общества с ограниченной ответственностью / Частная собственность	по ОКОПФ / ОКФС	12300	16	
Единица измерения:	в тыс. рублей	по ОКЕИ	384		

Пояснения	Наименование показателя	Код	За Январь - Декабрь 2022 г.	За Январь - Декабрь 2021 г.
	Выручка	2110	-	-
	Себестоимость продаж	2120	-	-
	Валовая прибыль (убыток)	2100	-	-
	Коммерческие расходы	2210	-	-
	Управленческие расходы	2220	-	-
	Прибыль (убыток) от продаж	2200	-	-
	Доходы от участия в других организациях	2310	-	-
	Проценты к получению	2320	-	-
	Проценты к уплате	2330	-	-
10	Прочие доходы	2340	959	146
10	Прочие расходы	2350	(1 484)	(1 062)
	Прибыль (убыток) до налогообложения	2300	(525)	(916)
10	Налог на прибыль	2410	79	148
	в том числе:			
	текущий налог на прибыль	2411	-	-
	отложенный налог на прибыль	2412	79	148
	Прочее	2460	-	-
	Чистая прибыль (убыток)	2400	(446)	(768)

Пояснения	Наименование показателя	Код	За Январь - Декабрь 2022 г.	За Январь - Декабрь 2021 г.
	Результат от переоценки внеоборотных активов, не включаемый в чистую прибыль (убыток) периода	2510	-	-
	Результат от прочих операций, не включаемый в чистую прибыль (убыток) периода	2520	-	-
	Налог на прибыль от операций, результат которых не включается в чистую прибыль (убыток) периода	2530	-	-
	Совокупный финансовый результат периода	2500	(446)	(768)
	Справочно			
	Базовая прибыль (убыток) на акцию	2900	-	-
	Разводненная прибыль (убыток) на акцию	2910	-	-



Руководитель

(подпись)

Отмашкин Владимир
Николаевич

(расшифровка подписи)

31 марта 2023 г.

**Отчет об изменениях капитала
за Январь - Декабрь 2022 г.**

Организация Общество с ограниченной ответственностью "Специализированный застройщик "Союз-Север"

Идентификационный номер налогоплательщика _____

Вид экономической деятельности Деятельность заказчика-застройщика, генерального подрядчика

Организационно-правовая форма / форма собственности Общества с ограниченной ответственностью / Частная собственность

Единица измерения: в тыс. рублей

Дата (число, месяц, год) _____

Форма по ОКУД _____

по ОКПО _____

ИНН _____

по ОКВЭД 2 _____

по ОКОПФ / ОКФС _____

по ОКЕИ _____

Коды		
0710004		
31	12	2022
45874512		
2224201116		
71.12.2		
12300	16	
384		

1. Движение капитала

Наименование показателя	Код	Уставный капитал	Собственные акции, выкупленные у акционеров	Добавочный капитал	Резервный капитал	Нераспределенная прибыль (непокрытый убыток)	Итого
Величина капитала на 31 декабря 2020 г.	3100	70 000	-	-	-	(229)	69 771
За 2021 г.							
Увеличение капитала - всего:	3210	-	-	-	-	-	-
в том числе:							
чистая прибыль	3211	X	X	X	X	-	-
переоценка имущества	3212	X	X	-	X	-	-
доходы, относящиеся непосредственно на увеличение капитала	3213	X	X	-	X	-	-
дополнительный выпуск акций	3214	-	-	-	X	X	-
увеличение номинальной стоимости акций	3215	-	-	-	X	-	X
реорганизация юридического лица	3216	-	-	-	-	-	-
Уменьшение капитала - всего:	3220	-	-	-	-	(2 451)	(2 451)
в том числе:							
убыток	3221	X	X	X	X	(768)	(768)
переоценка имущества	3222	X	X	-	X	-	-
расходы, относящиеся непосредственно на уменьшение капитала	3223	X	X	-	X	-	-
уменьшение номинальной стоимости акций	3224	-	-	-	X	-	-
уменьшение количества акций	3225	-	-	-	X	-	-
реорганизация юридического лица	3226	-	-	-	-	-	-
дивиденды	3227	X	X	X	X	-	-
В связи с введением ФСБУ 6/2020	3228	-	-	-	-	(1 683)	(1 683)

Наименование показателя	Код	Уставный капитал	Собственные акции, выкупленные у акционеров	Добавочный капитал	Резервный капитал	Нераспределенная прибыль (непокрытый убыток)	Итого
Изменение добавочного капитала	3230	X	X	-	-	-	X
Изменение резервного капитала	3240	X	X	X	-	-	X
Величина капитала на 31 декабря 2021 г.	3200	70 000	-	-	-	(2 680)	67 320
<u>За 2022 г.</u>							
Увеличение капитала - всего:	3310	-	-	-	-	-	-
в том числе:							
чистая прибыль	3311	X	X	X	X	-	-
переоценка имущества	3312	X	X	-	X	-	-
доходы, относящиеся непосредственно на увеличение капитала	3313	X	X	-	X	-	-
дополнительный выпуск акций	3314	-	-	-	X	X	-
увеличение номинальной стоимости акций	3315	-	-	-	X	-	X
реорганизация юридического лица	3316	-	-	-	-	-	-
Уменьшение капитала - всего:	3320	-	-	-	-	(446)	(446)
в том числе:							
убыток	3321	X	X	X	X	(446)	(446)
переоценка имущества	3322	X	X	-	X	-	-
расходы, относящиеся непосредственно на уменьшение капитала	3323	X	X	-	X	-	-
уменьшение номинальной стоимости акций	3324	-	-	-	X	-	-
уменьшение количества акций	3325	-	-	-	X	-	-
реорганизация юридического лица	3326	-	-	-	-	-	-
дивиденды	3327	X	X	X	X	-	-
Изменение добавочного капитала	3330	X	X	-	-	-	X
Изменение резервного капитала	3340	X	X	X	-	-	X
Величина капитала на 31 декабря 2022 г.	3300	70 000	-	-	-	(3 126)	66 874

2. Корректировки в связи с изменением учетной политики и исправлением ошибок

Наименование показателя	Код	На 31 декабря 2020 г.	Изменения капитала за 2021 г.		На 31 декабря 2021 г.
			за счет чистой прибыли (убытка)	за счет иных факторов	
Капитал - всего					
до корректировок	3400	69 771	(768)	-	69 003
корректировка в связи с: изменением учетной политики	3410	-	(1 683)	-	(1 683)
исправлением ошибок	3420	-	-	-	-
после корректировок	3500	69 771	(2 451)	-	67 320
в том числе:					
нераспределенная прибыль (непокрытый убыток):					
до корректировок	3401	(229)	(768)	-	(997)
корректировка в связи с: изменением учетной политики	3411	-	(1 683)	-	(1 683)
исправлением ошибок	3421	-	-	-	-
после корректировок	3501	(229)	(2 451)	-	(2 680)
по другим статьям капитала					
до корректировок	3402	-	-	-	-
корректировка в связи с: изменением учетной политики	3412	-	-	-	-
исправлением ошибок	3422	-	-	-	-
после корректировок	3502	-	-	-	-

3. Чистые активы

Наименование показателя	Код	На 31 декабря 2022 г.	На 31 декабря 2021 г.	На 31 декабря 2020 г.
Чистые активы	3600	66 874	67 320	69 771



Руководитель
(подпись)

Отмашкин Владимир
Николаевич
(расшифровка подписи)

31 марта 2023 г.

**Отчет о движении денежных средств
за Январь - Декабрь 2022 г.**

		Дата (число, месяц, год)	Коды		
		Форма по ОКУД	0710005		
		по ОКПО	31	12	2022
Организация	Общество с ограниченной ответственностью "Специализированный застройщик "Союз-Север"	ИНН	45874512		
Идентификационный номер налогоплательщика		по ОКВЭД 2	2224201116		
Вид экономической деятельности	Деятельность заказчика-застройщика, генерального подрядчика	по ОКОПФ / ОКФС	12300	16	
Организационно-правовая форма / форма собственности	Общества с ограниченной ответственностью / Частная собственность	по ОКЕИ	384		
Единица измерения:	в тыс. рублей				

Наименование показателя	Код	За Январь - Декабрь 2022 г.	За Январь - Декабрь 2021 г.
Денежные потоки от текущих операций			
Поступления - всего	4110	58	-
в том числе:			
от продажи продукции, товаров, работ и услуг	4111	28	-
арендных платежей, лицензионных платежей, роялти, комиссионных и иных аналогичных платежей	4112	-	-
от перепродажи финансовых вложений	4113	-	-
прочие поступления	4119	30	-
Платежи - всего	4120	(1 332 809)	(956 031)
в том числе:			
поставщикам (подрядчикам) за сырье, материалы, работы, услуги	4121	(1 198 178)	(851 745)
в связи с оплатой труда работников	4122	(1 457)	(1 201)
процентов по долговым обязательствам	4123	-	-
налога на прибыль организаций	4124	-	(6)
прочие платежи	4129	(133 174)	(103 079)
Сальдо денежных потоков от текущих операций	4100	(1 332 751)	(956 031)
Денежные потоки от инвестиционных операций			
Поступления - всего	4210	-	38
в том числе:			
от продажи внеоборотных активов (кроме финансовых вложений)	4211	-	38
от продажи акций других организаций (долей участия)	4212	-	-
от возврата предоставленных займов, от продажи долговых ценных бумаг (прав требования денежных средств к другим лицам)	4213	-	-
дивидендов, процентов по долговым финансовым вложениям и аналогичных поступлений от долевого участия в других организациях	4214	-	-
прочие поступления	4219	-	-
Платежи - всего	4220	(451)	(4 075)
в том числе:			
в связи с приобретением, созданием, модернизацией, реконструкцией и подготовкой к использованию внеоборотных активов	4221	(451)	(4 075)
в связи с приобретением акций других организаций (долей участия)	4222	-	-
в связи с приобретением долговых ценных бумаг (прав требования денежных средств к другим лицам), предоставление займов другим лицам	4223	-	-
процентов по долговым обязательствам, включаемым в стоимость инвестиционного актива	4224	-	-
прочие платежи	4229	-	-
Сальдо денежных потоков от инвестиционных операций	4200	(451)	(4 037)

Наименование показателя	Код	За Январь - Декабрь 2022 г.	За Январь - Декабрь 2021 г.
Денежные потоки от финансовых операций			
Поступления - всего	4310	521 840	1 782 837
в том числе:			
получение кредитов и займов	4311	521 840	1 782 837
денежных вкладов собственников (участников)	4312	-	-
от выпуска акций, увеличения долей участия	4313	-	-
от выпуска облигаций, векселей и других долговых ценных бумаг и др.	4314	-	-
прочие поступления	4319	-	-
Платежи - всего	4320	(7 972)	-
в том числе:			
собственникам (участникам) в связи с выкупом у них акций (долей участия) организации или их выходом из состава участников	4321	-	-
на уплату дивидендов и иных платежей по распределению прибыли в пользу собственников (участников)	4322	-	-
в связи с погашением (выкупом) векселей и других долговых ценных бумаг, возврат кредитов и займов	4323	-	-
прочие платежи	4329	(7 972)	-
Сальдо денежных потоков от финансовых операций	4300	513 868	1 782 837
Сальдо денежных потоков за отчетный период	4400	(819 334)	822 769
Остаток денежных средств и денежных эквивалентов на начало отчетного периода	4450	822 849	80
Остаток денежных средств и денежных эквивалентов на конец отчетного периода	4500	3 285	822 849
Величина влияния изменений курса иностранной валюты по отношению к рублю	4490	(230)	-



Руководитель

(подпись)

Огмашкин Владимир
Николаевич

(расшифровка подписи)

31 марта 2023 г.

**Пояснения к бухгалтерскому балансу
и отчету о финансовых результатах за 2022 год (тыс. руб.)**

**1. Нематериальные активы и расходы на научно-исследовательские, опытно-конструкторские и технологические работы (НИОКР)
1.1. Наличие и движение нематериальных активов**

с.1

Наименование показателя	Код	Период	На начало года				Изменения за период				На конец периода			
			первоначальная стоимость		накопленная амортизация и убытки от обесценения		Поступило	Выбыло		Убыток от обесценения	Переоценка		первоначальная стоимость	накопленная амортизация и убытки от обесценения
			первоначальная стоимость	накопленная амортизация и убытки от обесценения	первоначальная стоимость	накопленная амортизация и убытки от обесценения		Первоначальная стоимость	Накопленная амортизация					
Нематериальные активы - всего	5100	за 2022г.	-	-	-	-	-	-	-	-	-	-	-	-
	5110	за 2021г.	-	-	-	-	-	-	-	-	-	-	-	-
в том числе:	5101	за 2022г.	-	-	-	-	-	-	-	-	-	-	-	-
	5111	за 2021г.	-	-	-	-	-	-	-	-	-	-	-	-

1.2. Первоначальная стоимость нематериальных активов, созданных самой организацией

Наименование показателя	Код	На 31 декабря 2022 г.	На 31 декабря 2021 г.	На 31 декабря 2020 г.
Всего	5120	-	-	-
в том числе:	5121	-	-	-

1.3. Нематериальные активы с полностью погашенной стоимостью

Наименование показателя	Код	На 31 декабря 2022 г.	На 31 декабря 2021 г.	На 31 декабря 2020 г.
Всего	5130	-	-	-
в том числе:	5131	-	-	-

1.4. Наличие и движение результатов НИОКР

Наименование показателя	Код	Период	На начало года		Поступило	Изменения за период		На конец периода		
			первоначальная стоимость	часть стоимости, списанной на расходы		Выбыло		часть стоимости, списанной на расходы за период	первоначальная стоимость	часть стоимости, списанной на расходы
						первоначальная стоимость	часть стоимости, списанной на расходы			
НИОКР - всего	5140	за 2022г.	-	-	-	-	-	-	-	
	5150	за 2021г.	-	-	-	-	-	-	-	
в том числе:	5141	за 2022г.	-	-	-	-	-	-	-	
	5151	за 2021г.	-	-	-	-	-	-	-	

1.5. Незаконченные и неоформленные НИОКР и незаконченные операции по приобретению нематериальных активов

Наименование показателя	Код	Период	На начало года	Изменения за период		На конец периода
				затраты за период	спилено затрат как не давших положительного результата	
Затраты по незаконченным исследованиям и разработкам - всего	5160	за 2022г.	-	-	-	-
	5170	за 2021г.	-	-	-	-
в том числе:	5161	за 2022г.	-	-	-	-
	5171	за 2021г.	-	-	-	-
незаконченные операции по приобретению нематериальных активов - всего	5180	за 2022г.	-	-	-	-
	5190	за 2021г.	-	-	-	-
в том числе:	5181	за 2022г.	-	-	-	-
	5191	за 2021г.	-	-	-	-



Руководитель Отмашкин Владимир Николаевич
(расшифровка подписи)

31 марта 2023 г.

2.2. Незавершенные капитальные вложения

Наименование показателя	Код	Период	На начало года	Изменения за период			На конец периода
				затраты за период	списано	принято к учету в качестве основных средств или увеличена стоимость	
Незавершенное строительство и незаконченные операции по приобретению, модернизации и т.п. основных средств - всего	5240	за 2022г.	-	-	-	-	
	5250	за 2021г.	-	-	-	-	
в том числе:	5241	за 2022г.	-	-	-	-	
	5251	за 2021г.	-	-	-	-	

2.3. Изменение стоимости основных средств в результате достройки, дооборудования, реконструкции и частичной ликвидации

Наименование показателя	Код	за 2022г.	за 2021г.
Увеличение стоимости объектов основных средств в результате достройки, дооборудования, реконструкции - всего	5260	-	-
в том числе:	5261	-	-
Уменьшение стоимости объектов основных средств в результате частичной ликвидации - всего:	5270	-	-
в том числе:	5271	-	-

2.4. Иное использование основных средств

Наименование показателя	Код	На 31 декабря 2022 г.	На 31 декабря 2021 г.	На 31 декабря 2020 г.
Переданные в аренду основные средства, числящиеся на балансе	5280	-	-	-
Переданные в аренду основные средства, числящиеся за балансом	5281	-	-	-
Полученные в аренду основные средства, числящиеся на балансе	5282	-	-	-
Полученные в аренду основные средства, числящиеся за балансом	5283	-	-	-
Объекты недвижимости, принятые в эксплуатацию и фактически используемые, находящиеся в процессе государственной регистрации.	5284	-	-	-
Основные средства, переведенные на консервацию	5285	-	-	-
Иное использование основных средств (залог и др.)	5286	-	-	-
Балансовая стоимость неамортизируемых основных средств	5287	-	-	-
	5288	-	-	-



Руководитель Индустриального района
Отмашкин Владимир Николаевич
(расшифровка подписи)

31 марта 2023 г.

3.2. Иное использование финансовых вложений

Наименование показателя	Код	На 31 декабря 2022 г.	На 31 декабря 2021 г.	На 31 декабря 2020 г.
Финансовые вложения, находящиеся в залоге - всего	5320	-	-	-
в том числе:				
Финансовые вложения, переданные третьим лицам (кроме продажи) - всего	5321	-	-	-
в том числе:	5325	-	-	-
Иное использование финансовых вложений	5326	-	-	-
	5329	-	-	-



Отмашкин Владимир
Николаевич
(расшифровка подписи)

Руководитель

31 марта 2023 г.

4. Запасы
4.1. Наличие и движение запасов

Наименование показателя	Код	Период	На начало года				Изменения за период				На конец периода		
			себе-стоимость	величина резерва под снижение стоимости	балансовая стоимость	поступления и затраты	выбыло		убытков от снижения стоимости	оборот запасов между их группами (видами)	себе-стоимость	величина резерва под снижение стоимости	балансовая стоимость
							себе-стоимость	резерв под снижение стоимости					
Запасы - всего	5400	за 2022г.	788 807	-	788 807	958 221	(2 480)	-	-	-	1 744 548	-	1 744 548
	5420	за 2021г.	281 234	-	281 234	512 241	(4 668)	-	-	X	788 807	-	788 807
в том числе:													
	Сырье, материалы и другие аналогичные ценности	5401	за 2022г.	1 482	-	1 482	2 780	(2 480)	-	-	-	1 782	-
5421		за 2021г.	16	-	16	6 134	(4 668)	-	-	-	1 482	-	1 482
Готовая продукция	5402	за 2022г.	-	-	-	-	-	-	-	-	-	-	-
	5422	за 2021г.	-	-	-	-	-	-	-	-	-	-	-
Товары для перепродажи	5403	за 2022г.	-	-	-	-	-	-	-	-	-	-	-
	5423	за 2021г.	-	-	-	-	-	-	-	-	-	-	-
Товары и готовая продукция отгруженные	5404	за 2022г.	-	-	-	-	-	-	-	-	-	-	-
	5424	за 2021г.	-	-	-	-	-	-	-	-	-	-	-
Затраты в незавершенном производстве	5405	за 2022г.	-	-	-	-	-	-	-	-	-	-	-
	5425	за 2021г.	-	-	-	-	-	-	-	-	-	-	-
Прочие запасы и затраты	5406	за 2022г.	-	-	-	-	-	-	-	-	-	-	-
	5426	за 2021г.	-	-	-	-	-	-	-	-	-	-	-
Затраты на строительство объектов недвижимости по договорам долевого участия	5407	за 2022г.	787 325	-	787 325	955 441	-	-	-	-	1 742 767	-	1 742 767
	5427	за 2021г.	281 218	-	281 218	506 107	-	-	-	-	787 325	-	787 325

4.2. Запасы в залоге

Наименование показателя	Код	На 31 декабря 2022 г.	На 31 декабря 2021 г.	На 31 декабря 2020 г.
Запасы, не оплаченные на отчетную дату - всего	5440	-	-	-
в том числе:				
Запасы, находящиеся в залоге по договору - всего	5441	-	-	-
в том числе:	5445	-	-	-
	5446	-	-	-



Руководитель Отмашкин-Владимир Николаевич
(расшифровка подписи)

31 марта 2023 г.

5. Дебиторская и кредиторская задолженность
5.1. Наличие и движение дебиторской задолженности

Наименование показателя	Код	Период	Изменения за период										На конец периода				
			На начало года					выбыло					перевод из дебиторской в кредиторскую задолженность	перевод из кредиторской в дебиторскую задолженность	учтенная по условиям договора	величина резерва по сомнительным долгам	
			учтенная по условиям договора	величина резерва по сомнительным долгам	в результате хозяйственных операций (сумма долга по сделке, операции)	причитающиеся проценты, штрафы и иные начисления	погашение	списание на финансовый результат	восстановление резерва	перевод из долго- в краткосрочную задолженность	перевод из дебиторской в кредиторскую задолженность	перевод из кредиторской в дебиторскую задолженность					
Долгосрочная дебиторская задолженность - всего	5501	за 2022г.	1 406 095	-	50 260	-	-	-	-	-	(1 406 095)	-	-	-	-	50 260	-
	5521	за 2021г.	77 518	-	1 406 095	-	-	-	-	-	(77 518)	-	-	-	-	1 406 095	-
в том числе:																	
Расчеты с покупателями и заказчиками	5502	за 2022г.	-	-	-	-	-	-	-	-	-	-	-	-	-	-	-
	5522	за 2021г.	-	-	-	-	-	-	-	-	-	-	-	-	-	-	-
Авансы выданные	5503	за 2022г.	-	-	50 260	-	-	-	-	-	-	-	-	-	-	50 260	-
	5523	за 2021г.	77 518	-	-	-	-	-	-	-	(77 518)	-	-	-	-	-	-
Прочая	5504	за 2022г.	-	-	-	-	-	-	-	-	-	-	-	-	-	-	-
	5524	за 2021г.	-	-	-	-	-	-	-	-	-	-	-	-	-	-	-
Задолженность по договорам долевого участия	5505	за 2022г.	1 406 095	-	-	-	-	-	-	-	(1 406 095)	-	X	X	-	-	-
	5525	за 2021г.	-	-	1 406 095	-	-	-	-	-	-	-	X	X	-	1 406 095	-
Краткосрочная дебиторская задолженность - всего	5510	за 2022г.	495 943	-	2 765 786	-	-	-	(88 718)	-	1 406 095	-	-	-	-	4 579 106	-
	5530	за 2021г.	29 924	-	504 495	-	-	-	(115 994)	-	77 518	-	-	-	-	495 943	-
в том числе:																	
Расчеты с покупателями и заказчиками	5511	за 2022г.	-	-	1 068	-	-	-	-	-	-	-	-	-	-	1 068	-
	5531	за 2021г.	-	-	-	-	-	-	-	-	-	-	-	-	-	-	-
Авансы выданные	5512	за 2022г.	495 770	-	149 223	-	-	-	(88 610)	-	-	-	-	-	-	556 383	-
	5532	за 2021г.	29 924	-	503 557	-	-	-	(115 229)	-	77 518	-	-	-	-	495 770	-
Прочая	5513	за 2022г.	173	-	11	-	-	-	(108)	-	-	-	-	-	-	76	-
	5533	за 2021г.	-	-	938	-	-	-	(765)	-	-	-	-	-	-	173	-
Задолженность по договорам долевого участия	5514	за 2022г.	-	-	2 615 484	-	-	-	-	-	1 406 095	-	X	X	-	4 021 579	-
	5534	за 2021г.	-	-	-	-	-	-	-	-	-	-	X	X	-	-	-
Итого	5500	за 2022г.	1 902 038	-	2 816 046	-	-	-	(88 718)	-	X	-	-	-	-	4 629 366	-
	5520	за 2021г.	107 442	-	1 910 590	-	-	-	(115 994)	-	X	-	-	-	-	1 902 038	-

5.2. Просроченная дебиторская задолженность

Наименование показателя	Код	На 31 декабря 2022 г.		На 31 декабря 2021 г.		На 31 декабря 2020 г.	
		учтенная по условиям договора	балансовая стоимость	учтенная по условиям договора	балансовая стоимость	учтенная по условиям договора	балансовая стоимость
Всего	5540	-	-	-	-	-	-
в том числе:							
расчеты с покупателями и заказчиками	5541	-	-	-	-	-	-
расчеты с поставщиками и заказчиками (в части авансовых платежей, предоплат)	5542	-	-	-	-	-	-
прочая	5543	-	-	-	-	-	-
	5544	-	-	-	-	-	-


5.3. Наличие и движение кредиторской задолженности

Изменения за период

Наименование показателя	Код	Период	Остаток на начало года	поступление			выбыло		перевод из дебиторской в кредиторскую задолженность	перевод из кредиторской в дебиторскую задолженность	Остаток на конец периода
				в результате хозяйственных операций (сумма долга по сделке, операции)	причитающиеся проценты, штрафы и иные начисления	погашение	списание на финансовый результат	перевод из долго- в краткосрочную задолженность			
Долгосрочная кредиторская задолженность - всего	5551	за 2022г.	1 967 790	521 840	11 497	-	-	-	-	1 200 640	
	5571	за 2021г.	182 000	1 782 837	2 953	-	-	-	-	1 967 790	
в том числе:											
кредиты	5552	за 2022г.	1 288 990	1 286 037	11 497	-	-	-	-	1 288 990	
	5572	за 2021г.	-	1 286 037	2 953	-	-	-	-	1 288 990	
займы	5553	за 2022г.	678 800	521 840	-	-	-	-	-	1 200 640	
	5573	за 2021г.	182 000	496 800	-	-	-	-	-	678 800	
прочая	5554	за 2022г.	-	-	-	-	-	-	-	-	
	5574	за 2021г.	-	-	-	-	-	-	X	-	
	5555	за 2022г.	-	-	-	-	-	-	X	-	
	5575	за 2021г.	-	-	-	-	-	-	X	-	
Краткосрочная кредиторская задолженность - всего	5560	за 2022г.	121 730	176 586	2	(108 848)	-	-	-	1 489 957	
	5580	за 2021г.	137 430	96 021	10	(111 731)	-	-	-	121 730	
в том числе:											
расчеты с поставщиками и подрядчиками	5561	за 2022г.	120 849	175 326	-	(107 967)	-	-	-	188 208	
	5581	за 2021г.	136 751	91 073	-	(106 975)	-	-	-	120 849	
авансы полученные	5562	за 2022г.	-	-	-	-	-	-	-	-	
	5582	за 2021г.	-	-	-	-	-	-	-	-	
расчеты по налогам и взносам	5563	за 2022г.	842	987	2	(842)	-	-	-	989	
	5583	за 2021г.	663	3 922	10	(3 753)	-	-	-	842	
кредиты	5564	за 2022г.	-	-	-	-	-	-	-	-	
	5584	за 2021г.	-	-	-	-	-	-	-	-	
займы	5565	за 2022г.	-	-	-	-	-	-	-	-	
	5585	за 2021г.	-	-	-	-	-	-	-	-	
прочая	5566	за 2022г.	39	273	-	(39)	-	-	-	273	
	5586	за 2021г.	16	1 026	-	(1 003)	-	-	-	39	
	5567	за 2022г.	-	-	-	-	-	-	X	-	
	5587	за 2021г.	-	-	-	-	-	-	X	-	
Итого	5550	за 2022г.	2 089 520	698 426	11 499	(108 848)	-	X	-	2 690 597	
	5570	за 2021г.	319 430	1 878 858	2 963	(111 731)	-	X	-	2 089 520	

5.4. Просроченная кредиторская задолженность

Наименование показателя	Код	На 31 декабря 2022 г.	На 31 декабря 2021 г.	На 31 декабря 2020 г.
Всего	5590	-	-	-
в том числе:				
расчеты с поставщиками и подрядчиками	5591	-	-	-
расчеты с покупателями и заказчиками	5592	-	-	-
прочая задолженность	5593	-	-	-
	5594	-	-	-



Руководитель _____
Отмашкин-Владимир
Николаевич
 (расшифровка подписи)

31 марта 2023 г.

6. Затраты на производство (расходы на продажу)*

Наименование показателя	Код	за 2022г.	за 2021г.
Материальные затраты	5610	-	-
Расходы на оплату труда	5620	-	-
Отчисления на социальные нужды	5630	-	-
Амортизация	5640	-	-
Прочие затраты	5650	-	-
Итого по элементам	5660	-	-
Фактическая себестоимость проданных товаров	5665	-	-
Изменение остатков (прирост [-]); незавершенного производства, готовой продукции и др.	5670	-	-
Изменение остатков (уменьшение [+]): незавершенного производства, готовой продукции и др.	5680	-	-
Итого расходы по обычным видам деятельности	5600	-	-

* - Для организаций, осуществляющих торговую деятельность добавлена строка 5665, учитывающая фактическую себестоимость товаров




Руководитель
 Отмашкин Владимир Николаевич
 (расшифровка подписи)

31 марта 2023 г.

7. Оценочные обязательства

Наименование показателя	Код	Остаток на начало года	Признано	Погашено	Списано как избыточная сумма	Остаток на конец периода
Оценочные обязательства - всего	5700	32	103	(76)	-	59
в том числе:						
Резерв ежегодных отпусков	5701	32	103	(76)	-	59



ОГМАШКИН Владимир
Николаевич
(расшифровка подписи)

Руководитель
(подпись)

31 марта 2023 г.

8. Обеспечения обязательств

Наименование показателя	Код	На 31 декабря 2022 г.	На 31 декабря 2021 г.	На 31 декабря 2020 г.
Полученные - всего	5800	3 883 243	1 141 486	-
в том числе:				
Остаток денежных средств на счетах эскроу	5801	3 771 882	1 141 486	-
Выданные - всего	5810	440 172	440 172	-
в том числе:				
Залог по кредитным договорам	5811	440 172	440 172	-




Руководитель (подпись) _____
 Отмашкин Владимир Николаевич
 (расшифровка подписи)

31 марта 2023 г.

9. Государственная помощь

Наименование показателя	Код	за 2022г.		за 2021г.	
		Получено бюджетных средств - всего		Возвращено за год	На конец года
Получено бюджетных средств - всего	5900	-	-	-	-
в том числе:					
на текущие расходы	5901	-	-	-	-
на вложения во внеоборотные активы	5905	-	-	-	-
Бюджетные кредиты - всего					
в том числе:					
за 2022г.	5910	-	-	-	-
за 2021г.	5920	-	-	-	-
за 2022г.	5911	-	-	-	-
за 2021г.	5921	-	-	-	-



Руководитель Отмашкин Владимир Николаевич
(расшифровка подписи)

31 марта 2023 г.