



ИНН 1901091968

КПП 190101001 Стр. 001

Форма по КНД 0710099

## Бухгалтерская (финансовая) отчетность

Номер корректировки 0 - -

Отчетный период (код)\* 34

Отчетный год 2023

ООО СПЕЦСТРОЙЩИК СК "АЗИМУТ"

(наименование организации)

Код вида экономической деятельности по классификатору ОКВЭД 2 42.99.

Код по ОКПО 63331927

Организационно-правовая форма (по ОКОПФ) 12300

Форма собственности (по ОКФС) 16

Единица измерения: (тыс. руб. – код по ОКЕИ) 384

Местонахождение (адрес)

655008, ХАКАСИЯ РЕСП, Г АБАКАН, ПР-КТ ДР  
УЖБЫ НАРОДОВ, 63ББухгалтерская отчетность подлежит обязательному аудиту 1 1 - да  
0 - нет

Наименование аудиторской организации/фамилия, имя, отчество\*\* индивидуального аудитора

ООО АФ "ПАРЕТО КОНСАЛТИНГ"

ИНН 6455072909

ОГРН/ОГРНИП 1196451022481

На 011 страницах

с приложением документов или их копий на листах

Достоверность и полноту сведений, указанных  
в настоящем документе, подтверждаю:1 1 – руководитель  
2 – уполномоченный представительТАРАНИН  
ВЯЧЕСЛАВ  
АЛЕКСЕЕВИЧ(фамилия, имя, отчество\*\* руководителя  
(уполномоченного представителя) полностью)

Подпись \_\_\_\_\_ Дата 25.03.2024

Наименование и реквизиты документа,  
подтверждающего полномочия представителя

## Заполняется работником налогового органа

Сведения о представлении документа

Данный документ представлен (код)

на страницах

в составе (отметить знаком V)

0710001 0710002  
0710003 0710004  
0710005

Дата представления документа

Зарегистрирован за №

Фамилия, И. О.\*\*

Подпись

Документ подписан электронной подписью и отправлен  
через АО «ПФ «СКБ Контур» 25.03.2024 в 10:13

Имя файла «NO\_VUNOTCH\_1900\_1900\_1901091968190101001\_20240325\_7b9cda73-9830-4387-b4cd-6fb46ce0216e»

ТАРАНИН ВЯЧЕСЛАВ АЛЕКСЕЕВИЧ  
Сертификат: 353d60b73200206c82acb8a6ad1b55dd205ad271  
Действует с 11.01.2024 до 11.04.2025

Принято 25.03.2024 в 11:39

1900 Управление ФНС России по Республике Хакасия  
Мехнина Людмила Олеговна, заместитель руководителя  
Сертификат: 905d0e2dbe3a40495e01843a9d54207afa562b47  
Действует с 20.03.2023 до 12.06.2024

\* Принимает значение: 34 – год 94 – первый отчетный год, отличный по продолжительности от календарного.

\*\* Отчество при наличии.



ИНН 1 9 0 1 0 9 1 9 6 8

КПП 1 9 0 1 0 1 0 0 1 Стр. 0 0 2

## Бухгалтерский баланс

Форма по ОКУД 0710001

## АКТИВ

Пояснения <sup>1</sup>	Наименование показателя	Код строки	На отчетную дату отчетного периода	На 31 декабря предыдущего года	На 31 декабря года, предшествующего предыдущему
1	2	3	4	5	6
<b>I. ВНЕОБОРОТНЫЕ АКТИВЫ</b>					
-	Нематериальные активы	1110	-	-	-
-	Результаты исследований и разработок	1120	-	-	-
-	Нематериальные поисковые активы	1130	-	-	-
-	Материальные поисковые активы	1140	-	-	-
-	Основные средства	1150	4573	1392	11556
-	Доходные вложения в материальные ценности	1160	-	-	-
-	Финансовые вложения	1170	-	-	-
-	Отложенные налоговые активы	1180	-	-	-
-	Прочие внеоборотные активы	1190	-	-	-
-	Итого по разделу I	1100	4573	1392	11556
<b>II. ОБОРОТНЫЕ АКТИВЫ</b>					
-	Запасы	1210	67791	59638	53168
-	Налог на добавленную стоимость по приобретенным ценностям	1220	-	-	-
-	Дебиторская задолженность	1230	19009	5918	15441
-	Финансовые вложения (за исключением денежных эквивалентов)	1240	59500	63255	7145
-	Денежные средства и денежные эквиваленты	1250	3797	52	624
-	Прочие оборотные активы	1260	-	-	-
-	Итого по разделу II	1200	150097	128863	76378
-	<b>БАЛАНС</b>	1600	154670	130255	87934

Принято 25.03.2024 в 11:39

Имя файла «NO ВУНОТН 1900 1900 1901091968190101001\_20240325\_7b9cda73-9830-4387-b4cd-6fb46ce0216e»



ИНН 1 9 0 1 0 9 1 9 6 8

КПП 1 9 0 1 0 1 0 0 1 Стр. 0 0 3

## ПАССИВ

Пояснения <sup>1</sup>	Наименование показателя	Код строки	На отчетную дату отчетного периода	На 31 декабря предыдущего года	На 31 декабря года, предшествующего предыдущему
1	2	3	4	5	6
<b>III. КАПИТАЛ И РЕЗЕРВЫ</b>					
-	Уставный капитал (складочный капитал, уставный фонд, вклады товарищей)	1310	10	10	10
-	Собственные акции, выкупленные у акционеров <sup>2</sup>	1320	(-)	(-)	(-)
-	Переоценка внеоборотных активов	1340	-	-	-
-	Добавочный капитал (без переоценки)	1350	-	-	-
-	Резервный капитал	1360	-	-	-
-	Нераспределенная прибыль (непокрытый убыток)	1370	143072	62180	43250
-	Итого по разделу III	1300	143082	62190	43260
<b>III. ЦЕЛЕВОЕ ФИНАНСИРОВАНИЕ <sup>3</sup></b>					
-	Паевой фонд	1310	-	-	-
-	Целевой капитал	1320	-	-	-
-	Целевые средства	1350	-	-	-
-	Фонд недвижимого и особо ценного движимого имущества	1360	-	-	-
-	Резервный и иные целевые фонды	1370	-	-	-
-	Итого по разделу III	1300	-	-	-
<b>IV. ДОЛГОСРОЧНЫЕ ОБЯЗАТЕЛЬСТВА</b>					
-	Заемные средства	1410	6950	0	29500
-	Отложенные налоговые обязательства	1420	-	-	-
-	Оценочные обязательства	1430	-	-	-
-	Прочие обязательства	1450	-	-	-
-	Итого по разделу IV	1400	6950	0	29500

Принято 25.03.2024 в 11:39

Имя файла «NO\_VUHOTCH\_1900\_1900\_1901091968190101001\_20240325\_7b9cda73-9830-4387-b4cd-6fb46ce0216e»



ИНН 1 9 0 1 0 9 1 9 6 8

КПП 1 9 0 1 0 1 0 0 1 Стр. 0 0 4

Пояснения <sup>1</sup>	Наименование показателя	Код строки	На отчетную дату отчетного периода	На 31 декабря предыдущего года	На 31 декабря года, предшествующего предыдущему
1	2	3	4	5	6
	<b>V. КРАТКОСРОЧНЫЕ ОБЯЗАТЕЛЬСТВА</b>				
-	Заемные средства	1510	302	704	14852
-	Кредиторская задолженность	1520	4336	2793	322
-	Доходы будущих периодов	1530	0	64568	-
-	Оценочные обязательства	1540	-	-	-
-	Прочие обязательства	1550	-	-	-
-	Итого по разделу V	1500	4638	68065	15174
-	<b>БАЛАНС</b>	1700	154670	130255	87934

## Примечания

1 Указывается номер соответствующего пояснения.

2 Здесь и в других формах отчетов, а также в расшифровках отдельных показателей вычитаемый или отрицательный показатель показывается в круглых скобках.

3 Заполняется некоммерческими организациями вместо раздела «Капитал и резервы»

Принято 25.03.2024 в 11:39

Имя файла «NO\_BUHOTCH\_1900\_1901091968190101001\_20240325\_7b9cda73-9830-4387-b4cd-6fb46ce0216e»



ИНН 1 9 0 1 0 9 1 9 6 8

КПП 1 9 0 1 0 1 0 0 1 Стр. 0 0 5

Форма по ОКУД 0710002

## Отчет о финансовых результатах

Пояснения <sup>1</sup>	Наименование показателя	Код строки	За отчетный год	За предыдущий год
1	2	3	4	5
-	Выручка <sup>2</sup>	2110	174815	214681
-	Себестоимость продаж	2120	(59638)	(188555)
-	Валовая прибыль (убыток)	2100	115177	26126
-	Коммерческие расходы	2210	(-)	(-)
-	Управленческие расходы	2220	(45269)	(-)
-	Прибыль (убыток) от продаж	2200	69908	26126
-	Доходы от участия в других организациях	2310	-	-
-	Проценты к получению	2320	17300	711
-	Проценты к уплате	2330	(0)	(7701)
-	Прочие доходы	2340	58	41
-	Прочие расходы	2350	(1121)	(247)
-	<b>Прибыль (убыток) до налогообложения</b>	2300	86145	18930
-	Налог на прибыль <sup>3</sup>	2410	(5253)	-
-	в т.ч.			
-	текущий налог на прибыль	2411	(-)	(-)
-	отложенный налог на прибыль <sup>4</sup>	2412	-	-
-	Прочее	2460	-	-
-	<b>Чистая прибыль (убыток)</b>	2400	80892	18930
-	Результат от переоценки внеоборотных активов, не включаемый в чистую прибыль (убыток) периода	2510	-	-
-	Результат от прочих операций, не включаемый в чистую прибыль (убыток) периода	2520	-	-
-	Налог на прибыль от операций, результат которых не включается в чистую прибыль (убыток) периода <sup>3</sup>	2530	-	-
-	Совокупный финансовый результат периода <sup>5</sup>	2500	80892	18930
<b>СПРАВОЧНО</b>				
-	Базовая прибыль (убыток) на акцию	2900	-	-
-	Разводненная прибыль (убыток) на акцию	2910	-	-

## Примечания

1 Указывается номер соответствующего пояснения.

2 Выручка отражается за минусом налога на добавленную стоимость, акцизов.

3 Отражается расход (доход) по налогу на прибыль.

4 Отражается суммарная величина изменений отложенных налоговых активов и отложенных налоговых обязательств за отчетный период.

5 Совокупный финансовый результат периода определяется как сумма строк «Чистая прибыль (убыток)», «Результат от переоценки внеоборотных активов, не включаемый в чистую прибыль (убыток) периода» и «Результат от прочих операций, не включаемый в чистую прибыль (убыток) периода», «Налог на прибыль от операций, результат которых не включается в чистую прибыль (убыток) периода».

Принято 25.03.2024 в 11:39

Имя файла «NO\_BUHOTCH\_1900\_1900\_1901091968190101001\_20240325\_7b9cda73-9830-4387-b4cd-6fb46ce0216e»



ИНН 1 9 0 1 0 9 1 9 6 8

КПП 1 9 0 1 0 1 0 0 1 Стр. 0 0 6

## Отчет о целевом использовании средств

Форма по ОКУД 0710003

Пояснения <sup>1</sup>	Наименование показателя	Код строки	За отчетный год	За предыдущий год
1	2	3	4	5
-	<b>Остаток средств на начало отчетного года</b>	6100	64569	-
	<b>Поступило средств</b>			
-	Вступительные взносы	6210	-	-
-	Членские взносы	6215	-	-
-	Целевые взносы	6220	0	171623
-	Добровольные имущественные взносы и пожертвования	6230	-	-
-	Прибыль от приносящей доход деятельности	6240	-	-
-	Прочие	6250	-	-
-	<b>Всего поступило средств</b>	6200	0	171623
	<b>Использовано средств</b>			
-	Расходы на целевые мероприятия	6310	(64569)	(107054)
-	в том числе:			
-	социальная и благотворительная помощь	6311	(-)	(-)
-	проведение конференций, совещаний, семинаров и т.п.	6312	(-)	(-)
-	иные мероприятия	6313	(64569)	(107054)
-	Расходы на содержание аппарата управления	6320	(-)	(-)
-	в том числе:			
-	расходы, связанные с оплатой труда (включая начисления)	6321	(-)	(-)
-	выплаты, не связанные с оплатой труда	6322	(-)	(-)
-	расходы на служебные командировки и деловые поездки	6323	(-)	(-)
-	содержание помещений, зданий, автомобильного транспорта и иного имущества (кроме ремонта)	6324	(-)	(-)
-	ремонт основных средств и иного имущества	6325	(-)	(-)
-	прочие	6326	(-)	(-)
-	Приобретение основных средств, инвентаря и иного имущества	6330	(-)	(-)
-	Прочие	6350	(-)	(-)
-	<b>Всего использовано средств</b>	6300	(64569)	(107054)
-	<b>Остаток средств на конец отчетного года</b>	6400	0	64569

## Примечания

1 Указывается номер соответствующего пояснения. При этом информация о доходах и расходах, движении денежных средств и остатках на отчетную дату указывается с учетом существенности применительно к составу показателей отчета о финансовых результатах и отчета о движении денежных средств соответственно, согласно форме по ОКУД 0710002 и 0710005.

Имя файла «NO BUHOTCH\_1900\_1900\_1901091968190101001\_20240325\_7b9cda73-9830-4387-b4cd-6fb46ce0216e»



ИНН 1 9 0 1 0 9 1 9 6 8

КПП 1 9 0 1 0 1 0 0 1 Стр. 0 0 7

## Отчет об изменениях капитала

Форма по ОКУД 0710004

## 1. Движение капитала

Уставный капитал 1	Собственные акции, выкупленные у акционеров 2	Добавочный капитал 3	Резервный капитал 4	Нераспределенная прибыль (непокрытый убыток) 5	Итого 6
<b>Величина капитала на 31 декабря года, предшествующего предыдущему (3100)</b>					
10	(-)	-	-	43250	43260
<b>(ПРЕДЫДУЩИЙ ГОД)</b>					
Увеличение капитала – всего: (3210)					
0	-	-	-	18930	18930
в том числе:					
чистая прибыль (3211)				18930	18930
переоценка имущества (3212)				-	-
доходы, относящиеся непосредственно на увеличение капитала (3213)				-	-
дополнительный выпуск акций (3214)				-	-
увеличение номинальной стоимости акций (3215)				-	-
реорганизация юридического лица (3216)				-	-
Уменьшение капитала – всего: (3220)					
(-)	-	(-)	(-)	(-)	(-)
в том числе:					
убыток (3221)				(-)	(-)
переоценка имущества (3222)				(-)	(-)
расходы, относящиеся непосредственно на уменьшение капитала (3223)				(-)	(-)
уменьшение номинальной стоимости акций (3224)				-	(-)
уменьшение количества акций (3225)				-	(-)
реорганизация юридического лица (3226)				-	(-)
дивиденды (3227)				(-)	(-)
Изменение добавочного капитала (3230)				-	-
Изменение резервного капитала (3240)				-	-

Принято 25.03.2024 в 11:39

Имя файла «NO ВУНОТЧ 1900 1900 1901091968190101001\_20240325\_7b9cda73-9830-4387-b4cd-6fb46ce0216e»





ИНН 1 9 0 1 0 9 1 9 6 8

КПП 1 9 0 1 0 1 0 0 1 Стр. 0 0 8

Уставный капитал 1	Собственные акции, выкупленные у акционеров 2	Добавочный капитал 3	Резервный капитал 4	Нераспределенная прибыль (непокрытый убыток) 5	Итого 6
<b>Величина капитала на 31 декабря предыдущего года (3200)</b>					
10	(-)	-	-	62180	62190
<b>(ОТЧЕТНЫЙ ГОД)</b>					
<b>Увеличение капитала – всего: (3310)</b>					
0	-	-	-	80892	80892
<b>в том числе:</b>					
чистая прибыль (3311)				80892	80892
переоценка имущества (3312)		-		-	-
доходы, относящиеся непосредственно на увеличение капитала (3313)		-		-	-
дополнительный выпуск акций (3314)		-			-
увеличение номинальной стоимости акций (3315)		-		-	
реорганизация юридического лица (3316)		-	-	-	-
<b>Уменьшение капитала – всего: (3320)</b>					
(-)	-	(-)	(-)	(-)	(-)
<b>в том числе:</b>					
убыток (3321)				(-)	(-)
переоценка имущества (3322)		(-)		(-)	(-)
расходы, относящиеся непосредственно на уменьшение капитала (3323)		(-)		(-)	(-)
уменьшение номинальной стоимости акций (3324)		(-)		-	(-)
уменьшение количества акций (3325)		(-)		-	(-)
реорганизация юридического лица (3326)		-	-	-	(-)
дивиденды (3327)				(-)	(-)
Изменение добавочного капитала (3330)		-	-	-	
Изменение резервного капитала (3340)			-	-	
<b>Величина капитала на 31 декабря отчетного года (3300)</b>					
10	(-)	-	-	143072	143082

Принято 25.03.2024 в 11:39

Имя файла «NO ВУНОТЧ 1900 1900 1901091968190101001\_20240325\_7b9cda73-9830-4387-b4cd-6fb46ce0216e»





ИНН 1 9 0 1 0 9 1 9 6 8

КПП 1 9 0 1 0 1 0 0 1 Стр. 0 0 9

**2. Корректировка в связи с изменением учетной политики и исправлением ошибок**

Наименование показателя	Код строки	На 31 декабря года, предшествующего предыдущему	Изменение капитала за предыдущий год		На 31 декабря предыдущего года
			за счет чистой прибыли (убытка)	за счет иных факторов	
1	2	3	4	5	6
<b>Капитал – всего:</b>					
до корректировок	3400	-	0	62190	62190
корректировка в связи с:					
изменением учетной политики	3410	-	-	-	-
исправлением ошибок	3420	-	-	-	-
после корректировок	3500	-	0	62190	62190
<b>в том числе:</b>					
нераспределенная прибыль (непокрытый убыток):					
до корректировок	3401	-	0	62180	62180
корректировка в связи с:					
изменением учетной политики	3411	-	-	-	-
исправлением ошибок	3421	-	-	-	-
после корректировок	3501	-	0	62180	62180
по другим статьям капитала:					
до корректировок	3402	-	-	-	-
корректировка в связи с:					
изменением учетной политики	3412	-	-	-	-
исправлением ошибок	3422	-	-	-	-
после корректировок	3502	-	-	-	-

**3. Чистые активы**

Наименование показателя	Код строки	На 31 декабря отчетного года	На 31 декабря предыдущего года	На 31 декабря года, предшествующего предыдущему
1	2	3	4	5
Чистые активы	3600	143082	62190	43260

Принято 25.03.2024 в 11:39

Имя файла «NO ВУНОТЧ\_1900\_1900\_1901091968190101001\_20240325\_7b9cda73-9830-4387-b4cd-6fb46ce0216e»



ИНН 1 9 0 1 0 9 1 9 6 8

КПП 1 9 0 1 0 1 0 0 1 Стр. 0 1 0

## Отчет о движении денежных средств

Форма по ОКУД 0710005

Наименование показателя	Код строки	За отчетный год	За предыдущий год
1	2	3	4
<b>Денежные потоки от текущих операций</b>			
Поступления – всего	4110	220946	214744
в том числе:			
от продажи продукции, товаров, работ и услуг	4111	220946	214623
арендных платежей, лицензионных платежей, роялти, комиссионных и иных аналогичных платежей	4112	-	-
от перепродажи финансовых вложений	4113	-	-
прочие поступления	4119	0	121
Платежи – всего	4120	(150741)	(107711)
в том числе:			
поставщикам (подрядчикам) за сырье, материалы, работы, услуги	4121	(132276)	(91633)
в связи с оплатой труда работников	4122	(6598)	(3814)
процентов по долговым обязательствам	4123	(1304)	(8853)
налог на прибыль	4124	(9203)	(3182)
прочие платежи	4129	(1360)	(229)
Сальдо денежных потоков от текущих операций	4100	70205	107033
<b>Денежные потоки от инвестиционных операций</b>			
Поступления – всего	4210	-	-
в том числе:			
от продажи внеоборотных активов (кроме финансовых вложений)	4211	-	-
от продажи акций других организаций (долей участия)	4212	-	-
от возврата предоставленных займов, от продажи долговых ценных бумаг (прав требования денежных средств к другим лицам)	4213	-	-
дивидендов, процентов по долговым финансовым вложениям и аналогичных поступлений от долевого участия в других организациях	4214	-	-
прочие поступления	4219	-	-
Платежи – всего	4220	(73410)	(63255)
в том числе:			
в связи с приобретением, созданием, модернизацией, реконструкцией и подготовкой к использованию внеоборотных активов	4221	(-)	(-)
в связи с приобретением акций других организаций (долей участия)	4222	(-)	(-)
в связи с приобретением долговых ценных бумаг (прав требования денежных средств к другим лицам), предоставление займов другим лицам	4223	(73410)	(63255)
процентов по долговым обязательствам, включаемым в стоимость инвестиционного актива	4224	(-)	(-)
прочие платежи	4229	(-)	(-)
Сальдо денежных потоков от инвестиционных операций	4200	(73410)	(63255)

Принято 25.03.2024 в 11:39

Имя файла «NO ВУНОТЧ 1900 1900 1901091968190101001\_20240325\_7b9cda73-9830-4387-b4cd-6fb46ce0216e»



ИНН 1 9 0 1 0 9 1 9 6 8

КПП 1 9 0 1 0 1 0 0 1 Стр. 0 1 1

Наименование показателя 1	Код строки 2	За отчетный год 3	За предыдущий год 4
<b>Денежные потоки от финансовых операций</b>			
Поступления – всего	4310	14950	54950
в том числе:			
получение кредитов и займов	4311	14950	54950
денежных вкладов собственников (участников)	4312	-	-
от выпуска акций, увеличения долей участия	4313	-	-
от выпуска облигаций, векселей и других долговых ценных бумаг и др.	4314	-	-
прочие поступления.	4319	-	-
Платежи – всего	4320	(8000)	(99300)
в том числе:			
собственникам (участникам) в связи с выкупом у них акций (долей участия) организаций или их выходом из состава участников	4321	(-)	(-)
на уплату дивидендов и иных платежей по распределению прибыли в пользу собственников (участников)	4322	(-)	(-)
в связи с погашением (выкупом) векселей и других долговых ценных бумаг, возврат кредитов и займов	4323	(8000)	(99300)
прочие платежи	4329	(-)	(-)
Сальдо денежных потоков от финансовых операций	4300	6950	(44350)
Сальдо денежных потоков за отчетный период	4400	3745	(572)
Остаток денежных средств и денежных эквивалентов на начало отчетного периода	4450	52	624
Остаток денежных средств и денежных эквивалентов на конец отчетного периода	4500	3797	52
Величина влияния изменений курса иностранной валюты по отношению к рублю	4490	-	-

# Пояснительная записка к бухгалтерской отчетности

## 1. Сведения об организации

Наименование юридического лица:

ООО СПЕЦЗАСТРОЙЩИК СК "АЗИМУТ"

Идентификационный номер налогоплательщика (ИНН): 1901091968

Код причины постановки на учет (КПП): 190101001

Основным видом деятельности, который является преобладающим и имеет приоритетное значение для организации, является строительство прочих инженерных сооружений, не включенных в другие группировки (ОКВЭД 42.99).

## 2. Анализ финансового положения ООО СПЕЦЗАСТРОЙЩИК СК "АЗИМУТ"

### 2.1. Структура имущества и источники его формирования

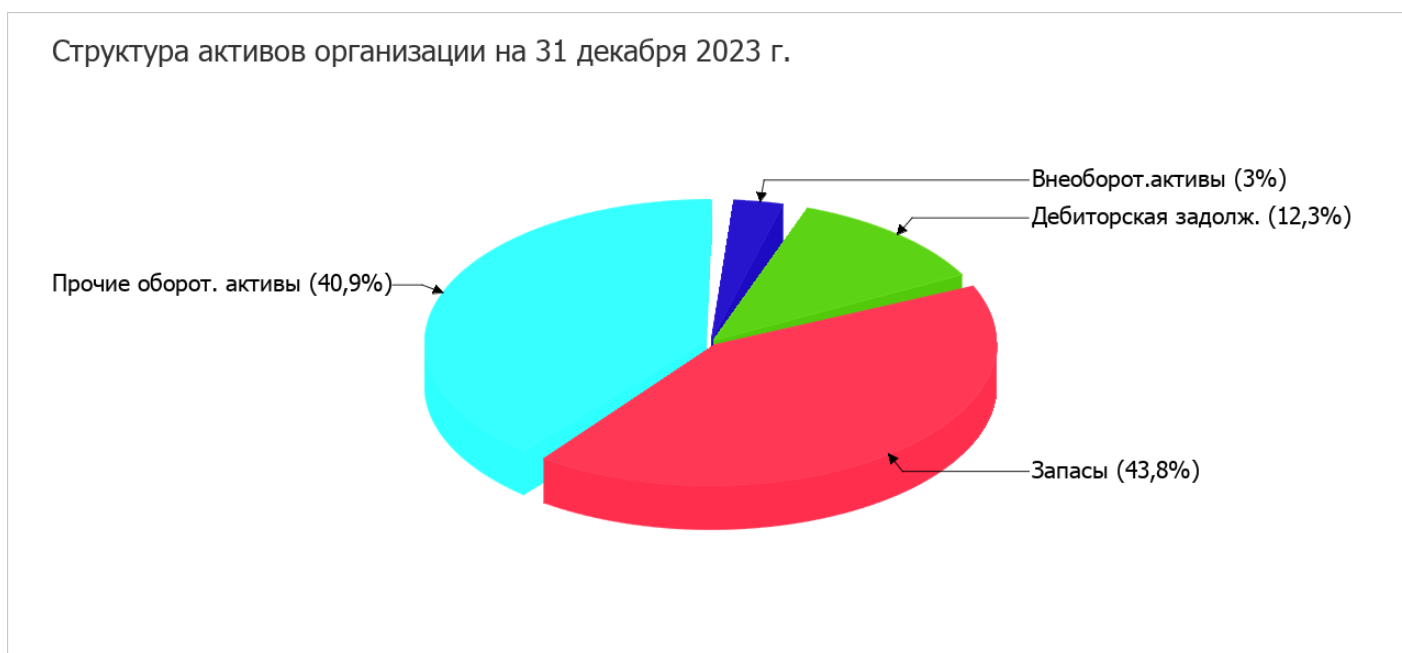
Показатель	Значение показателя				Изменение за анализируемый период	
	в тыс. руб.		в % к валюте баланса		тыс. руб. (гр.3- гр.2)	± % ((гр.3- гр.2) : гр.2)
	31.12.2022	31.12.2023	на начало анализируемого периода (31.12.2022)	на конец анализируемого периода (31.12.2023)		
<b>Актив</b>						
1. Внеоборотные активы	1 392	4 573	1,1	3	+3 181	+3,3 раза
в том числе: основные средства	1 392	4 573	1,1	3	+3 181	+3,3 раза
нематериальные активы	–	–	–	–	–	–
2. Оборотные, всего	128 863	150 097	98,9	97	+21 234	+16,5
в том числе: запасы	59 638	67 791	45,8	43,8	+8 153	+13,7
дебиторская задолженность	5 918	19 009	4,5	12,3	+13 091	+3,2 раза
денежные средства и краткосрочные финансовые вложения	63 307	63 297	48,6	40,9	-10	-<0,1
<b>Пассив</b>						
1. Собственный капитал	62 190	143 082	47,7	92,5	+80 892	+130,1
2. Долгосрочные обязательства, всего	–	6 950	–	4,5	+6 950	–
в том числе: заемные средства	–	6 950	–	4,5	+6 950	–

Показатель	Значение показателя				Изменение за анализируемый период	
	в тыс. руб.		в % к валюте баланса		тыс. руб. (гр.3- гр.2)	± % ((гр.3- гр.2) : гр.2)
	31.12.2022	31.12.2023	на начало анализируемого периода (31.12.2022)	на конец анализируемого периода (31.12.2023)		
3. Краткосрочные обязательства*, всего	68 065	4 638	52,3	3	-63 427	-93,2
в том числе: заемные средства	704	302	0,5	0,2	-402	-57,1
Валюта баланса	130 255	154 670	100	100	+24 415	+18,7

\* Без доходов будущих периодов, возникших в связи с безвозмездным получением имущества и государственной помощи, включенных в собственный капитал.

Активы по состоянию на 31.12.2023 характеризуются большой долей (97%) текущих активов и малым процентом внеоборотных средств. Активы организации за весь период увеличились на 24 415 тыс. руб. (на 18,7%). Отмечая увеличение активов, необходимо учесть, что собственный капитал увеличился еще в большей степени – на 130,1%. опережающее увеличение собственного капитала относительно общего изменения активов следует рассматривать как положительный фактор.

Структура активов организации в разрезе основных групп представлена ниже на диаграмме:



Рост величины активов организации связан с ростом следующих позиций актива бухгалтерского баланса (в скобках указана доля изменения статьи в общей сумме всех положительно изменившихся статей):

- дебиторская задолженность – 13 091 тыс. руб. (46,5%)
- запасы – 8 153 тыс. руб. (28,9%)
- денежные средства и денежные эквиваленты – 3 745 тыс. руб. (13,3%)
- основные средства – 3 181 тыс. руб. (11,3%)

Одновременно, в пассиве баланса наибольший прирост наблюдается по строкам:

- нераспределенная прибыль (непокрытый убыток) – 80 892 тыс. руб. (90,5%)
- долгосрочные заемные средства – 6 950 тыс. руб. (7,8%)

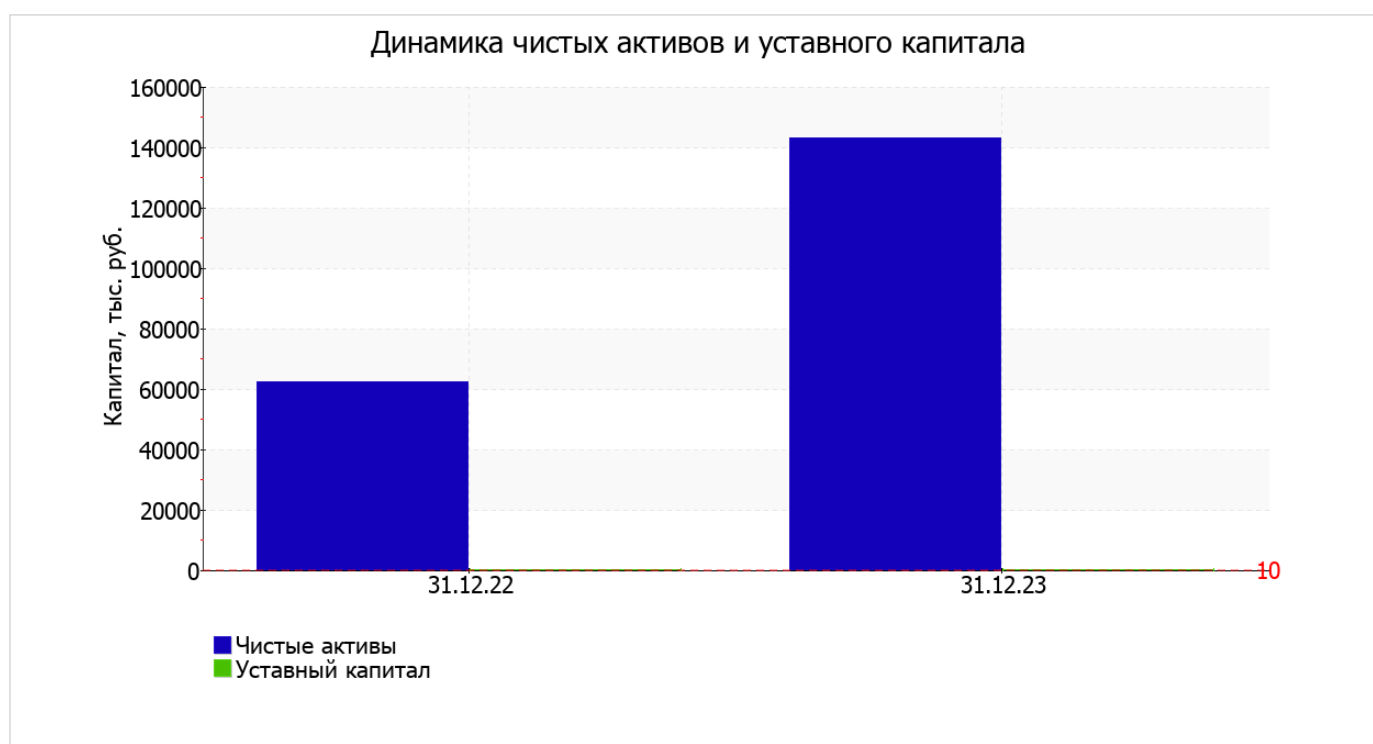
Среди отрицательно изменившихся статей баланса можно выделить "краткосрочные финансовые вложения (за исключением денежных эквивалентов)" в активе и "доходы будущих периодов" в пассиве (-3 755 тыс. руб. и - 64 568 тыс. руб. соответственно).

на последний день анализируемого периода собственный капитал организации равнялся 143 082,0 тыс. руб. за весь анализируемый период наблюдалось очень сильное, на 130,1%, повышение собственного капитала.

## 2.2. Чистые активы организации

Показатель	Значение показателя				Изменение	
	в тыс. руб.		в % к валюте баланса		тыс. руб. (гр.3-гр.2)	± % ((гр.3-гр.2) : гр.2)
	31.12.2022	31.12.2023	на начало анализируемого периода (31.12.2022)	на конец анализируемого периода (31.12.2023)		
1. Чистые активы	62 190	143 082	47,7	92,5	+80 892	+130,1
2. Уставный капитал	10	10	<0,1	<0,1	-	-
3. Превышение чистых активов над уставным капиталом (стр.1-стр.2)	62 180	143 072	47,7	92,5	+80 892	+130,1

Чистые активы организации по состоянию на 31.12.2023 намного (в 14 308,2 раза) превышают уставный капитал. Такое соотношение положительно характеризует финансовое положение, полностью удовлетворяя требованиям нормативных актов к величине чистых активов организации. К тому же, определив текущее состояние показателя, необходимо отметить увеличение чистых активов на 130,1% за весь анализируемый период. Превышение чистых активов над уставным капиталом и в то же время их увеличение за период говорит о хорошем финансовом положении организации по данному признаку. На следующем графике наглядно представлена динамика чистых активов и уставного капитала организации.



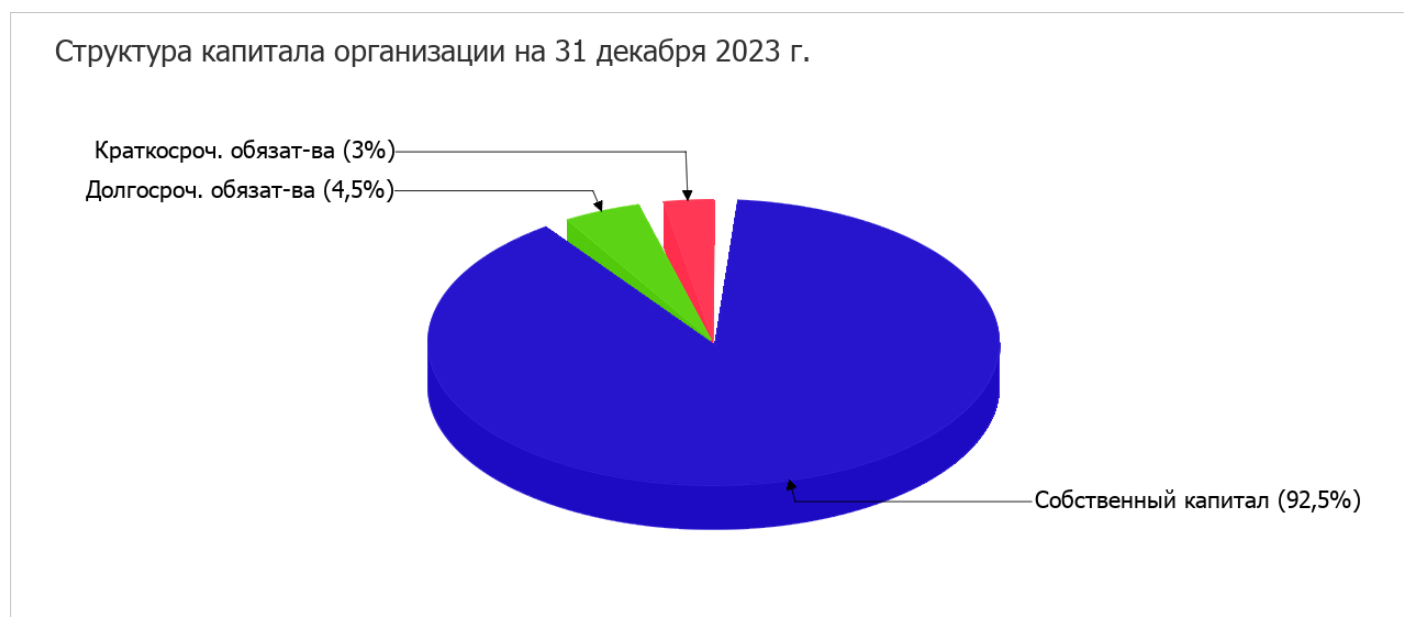
## 2.3. Анализ финансовой устойчивости организации

### 2.3.1. Основные показатели финансовой устойчивости организации

Показатель	Значение показателя		Изменение показателя (гр.3-гр.2)	Описание показателя и его нормативное значение
	31.12.2022	31.12.2023		
Коэффициент автономии	0,48	0,93	+0,45	Отношение собственного капитала к общей сумме капитала. нормальное значение: не менее 0,45 (оптимальное 0,55-0,7).
Коэффициент обеспеченности собственными оборотными средствами	0,47	0,92	+0,45	Отношение собственных оборотных средств к оборотным активам. нормальное значение: 0,1 и более.
Коэффициент покрытия инвестиций	0,48	0,97	+0,49	Отношение собственного капитала и долгосрочных обязательств к общей сумме капитала. нормальное значение для данной отрасли: не менее 0,7.
Коэффициент маневренности собственного капитала	0,98	0,97	-0,01	Отношение собственных оборотных средств к источникам собственных средств. нормальное значение: 0,1 и более.
Коэффициент обеспеченности запасов	1,02	2,04	+1,02	Отношение собственных оборотных средств к стоимости запасов. нормальное значение: 0,5 и более.
Коэффициент краткосрочной задолженности	1	0,4	-0,6	Отношение краткосрочной задолженности к общей сумме задолженности.

Коэффициент автономии организации на 31.12.2023 составил **0,93**. Данный коэффициент характеризует степень зависимости организации от заемного капитала. Полученное здесь значение говорит о слишком осторожном отношении ООО СПЕЦАСТРОЙЩИК СК "АЗИМУТ" к привлечению заемных денежных средств (собственный капитал составляет **93%** в общем капитале организации). за последний год коэффициент автономии очень сильно вырос (на **0,45**).

Ниже на диаграмме наглядно представлено соотношение собственного и заемного капитала организации:





в течение анализируемого периода имело место стремительное – с 0,47 до 0,92 (на 0,45) – повышение коэффициента обеспеченности собственными оборотными средствами. коэффициент на 31.12.2023 демонстрирует вполне соответствующее нормальному значению.

коэффициент покрытия инвестиций в течение анализируемого периода вырос на 0,49 и составил 0,97. Значение коэффициента на последний день анализируемого периода (31.12.2023) полностью соответствует нормативному значению.

коэффициент обеспеченности материальных запасов на последний день анализируемого периода (31.12.2023) составил 2,04, хотя на 31.12.2022 коэффициент обеспеченности материальных запасов был ниже – 1,02 (т.е. рост составил 1,02). по состоянию на 31.12.2023 коэффициент обеспеченности материальных запасов демонстрирует очень хорошее значение.

По коэффициенту краткосрочной задолженности видно, что на 31.12.2023 доля краткосрочной задолженности в общих долгах ООО СПЕЦАСТРОЙЩИК СК "АЗИМУТ" составляет 40%. При этом за последний год доля краткосрочной задолженности уменьшилась на 60%.

## 2.4. Ликвидность

Показатель ликвидности	Значение показателя		Изменение показателя (гр.3 - гр.2)	Расчет, рекомендованное значение
	31.12.2022	31.12.2023		
1. Коэффициент текущей (общей) ликвидности	1,89	32,36	+30,47	Отношение текущих активов к краткосрочным обязательствам. нормальное значение для данной отрасли: не менее 1,7.
2. Коэффициент быстрой (промежуточной) ликвидности	1,02	17,75	+16,73	Отношение ликвидных активов к краткосрочным обязательствам. нормальное значение: 1 и более.
3. Коэффициент абсолютной ликвидности	0,93	13,65	+12,72	Отношение высоколиквидных активов к краткосрочным обязательствам. нормальное значение: не менее 0,2.

[На конец периода] значение коэффициента текущей ликвидности (32,36) соответствует норме. [За весь период] коэффициент вырос на 30,47.

Значение коэффициента быстрой (промежуточной) ликвидности тоже соответствует норме – 17,75 при норме 1. Это означает, что у ООО СПЕЦАСТРОЙЩИК СК "АЗИМУТ" достаточно активов, которые можно в сжатые сроки перевести в денежные средства и погасить краткосрочную кредиторскую задолженность.

При норме 0,2 значение коэффициента абсолютной ликвидности составило 13,65. При этом за весь рассматриваемый период коэффициент абсолютной ликвидности вырос на 12,72.

## 3. Анализ эффективности деятельности организации

### 3.1. Обзор результатов деятельности

Основные финансовые результаты деятельности ООО СПЕЦАСТРОЙЩИК СК "АЗИМУТ" за последний год приведены ниже в таблице.

Из "Отчета о финансовых результатах" следует, что за год организация получила прибыль от продаж в размере 69 908 тыс. руб., что равняется 40% от выручки. По сравнению с аналогичным периодом прошлого года прибыль от продаж выросла на 43 782 тыс. руб., или на 167,6%.

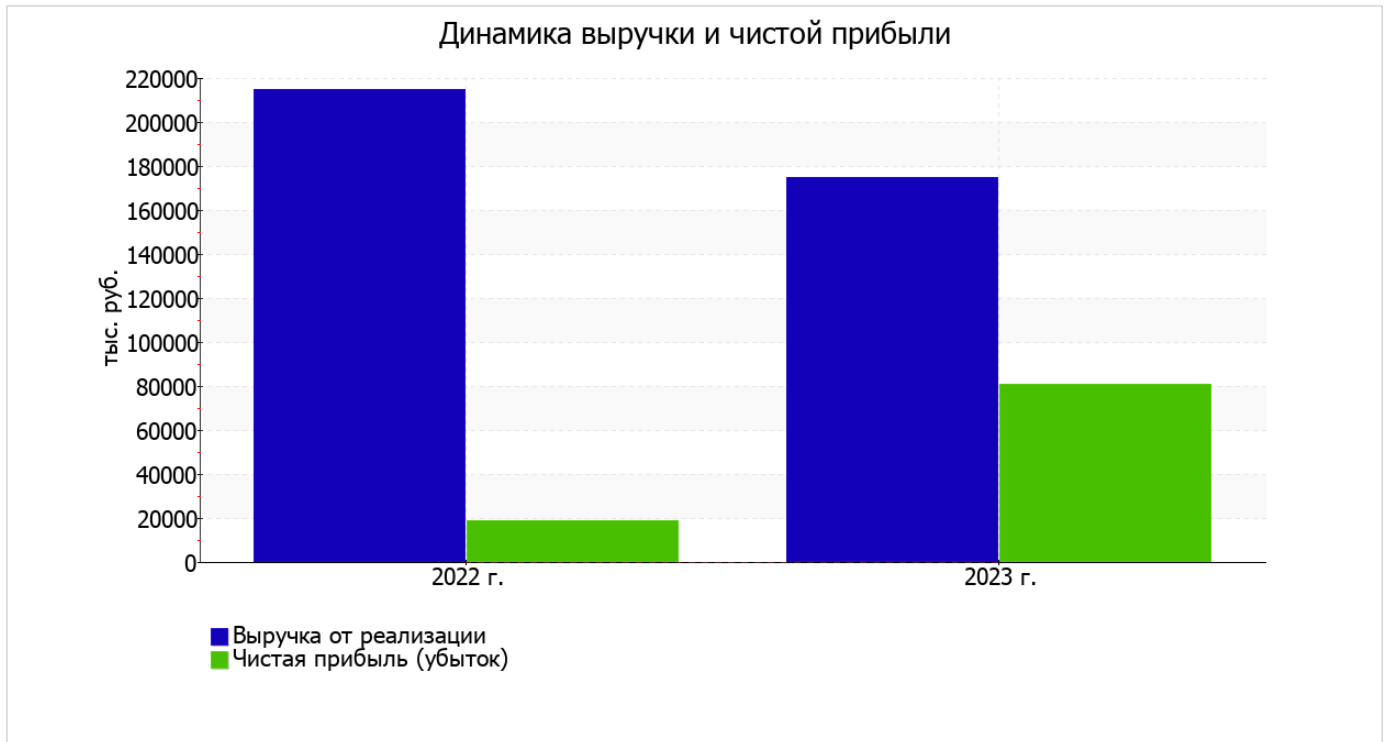
По сравнению с прошлым периодом в текущем снизилась как выручка от продаж, так и расходы по обычным видам деятельности (на 39 866 и 83 648 тыс. руб. соответственно). Причем в процентном отношении изменение расходов (-44,4%) опережает изменение выручки (-18,6%)

Обратив внимание на строку 2220 формы №2 можно отметить, что организация, в отличие от прошлого года, учитывала общехозяйственные (управленческие) расходы в качестве условно-постоянных, относя их по итогам отчетного периода на реализованные товары (работы, услуги).

прибыль от прочих операций за весь рассматриваемый период составила 16 237 тыс. руб., что на 23 433 тыс. руб. больше, чем saldo прочих доходов-расходов за аналогичный период прошлого года. При этом величина прибыли от прочих операций составляет 23,2% от абсолютной величины прибыли от продаж за анализируемый период.

Показатель	Значение показателя, тыс. руб.		Изменение показателя		Средне-годовая величина, тыс. руб.
	2022 г.	2023 г.	тыс. руб. (гр.3 - гр.2)	± % ((3-2) : 2)	
1. Выручка	214 681	174 815	-39 866	-18,6	194 748
2. Расходы по обычным видам деятельности	188 555	104 907	-83 648	-44,4	146 731
3. Прибыль (убыток) от продаж (1-2)	26 126	69 908	+43 782	+167,6	48 017
4. Прочие доходы и расходы, кроме процентов к уплате	505	16 237	+15 732	+32,2 раза	8 371
5. ЕВИТ (прибыль до уплаты процентов и налогов) (3+4)	26 631	86 145	+59 514	+3,2 раза	56 388
6. Проценты к уплате	7 701	–	-7 701	-100	3 851
7. Налог на прибыль, изменение налоговых активов и прочее	–	-5 253	-5 253	–	-2 627
8. Чистая прибыль (убыток) (5-6+7)	18 930	80 892	+61 962	+4,3 раза	49 911
Справочно: Совокупный финансовый результат периода	18 930	80 892	+61 962	+4,3 раза	49 911
Изменение за период нераспределенной прибыли (непокрытого убытка) по данным бухгалтерского баланса (измен. стр. 1370)	x	80 892	x	x	x

Изменение выручки наглядно представлено ниже на графике.



### 3.2. Анализ рентабельности

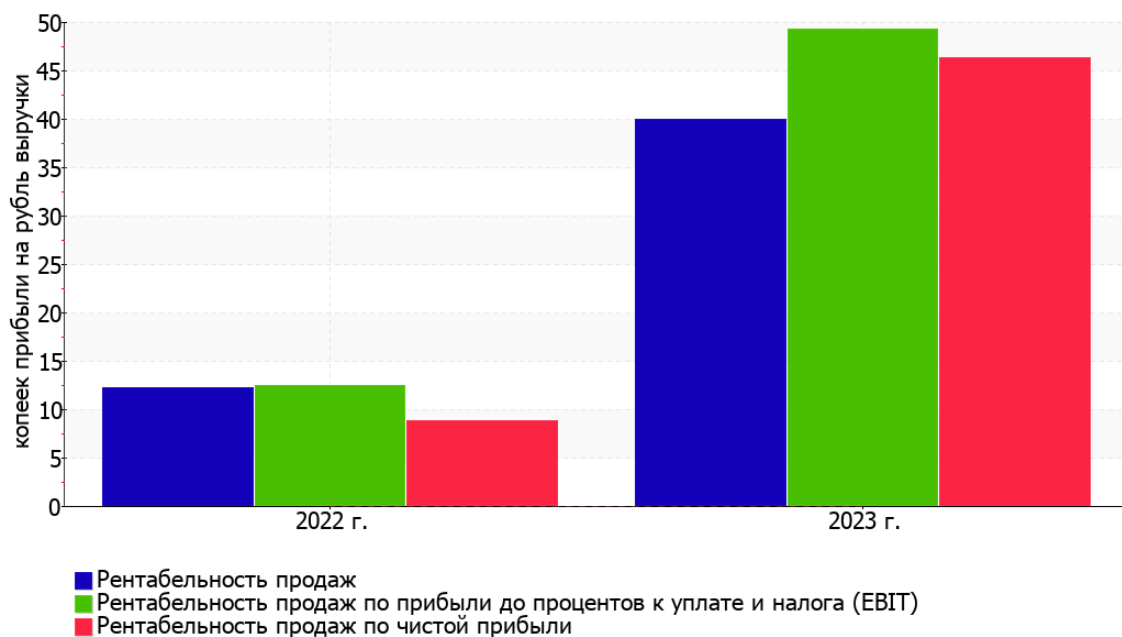
Показатели рентабельности	Значения показателя (в %, или в копейках с рубля)		Изменение показателя	
	2022 г.	2023 г.	коп., (гр.3 - гр.2)	± % ((3-2) : 2)
1. Рентабельность продаж (величина прибыли от продаж в каждом рубле выручки). нормальное значение: 4% и более.	12,2	40	+27,8	+3,3 раза
2. Рентабельность продаж по ЕВИТ (величина прибыли от продаж до уплаты процентов и налогов в каждом рубле выручки).	12,4	49,3	+36,9	+4 раза
3. Рентабельность продаж по чистой прибыли (величина чистой прибыли в каждом рубле выручки). нормальное значение: 2% и более.	8,8	46,3	+37,5	+5,2 раза

Представленные в таблице показатели рентабельности за 2023 год имеют положительные значения как следствие прибыльной деятельности ООО СПЕЦЗАСТРОЙЩИК СК "АЗИМУТ".

[За последний период] организация по обычным видам деятельности получила прибыль в размере 40 копеек с каждого рубля выручки от реализации. К тому же имеет место положительная динамика рентабельности продаж по сравнению с данным показателем за аналогичный период года, предшествующего отчётному, (+27,8 коп.).

Показатель рентабельности, рассчитанный как отношение прибыли до процентов к уплате и налогообложения (ЕВИТ) к выручке организации, за последний год составил 49,3%. Это значит, что в каждом рубле выручки организации содержалось 49,3 коп. прибыли до налогообложения и процентов к уплате.

Динамика показателей рентабельности продаж



Далее в таблице представлены три основных показателя, характеризующие рентабельность использования вложенного в предпринимательскую деятельность капитала.

Показатель рентабельности	Значение показателя, %	Расчет показателя
	2023 г.	
Рентабельность собственного капитала (ROE)	78,8	Отношение чистой прибыли к средней величине собственного капитала. нормальное значение для данной отрасли: 10% и более.
Рентабельность активов (ROA)	56,8	Отношение чистой прибыли к средней стоимости активов. нормальное значение для данной отрасли: не менее 3%.
Прибыль на задействованный капитал (ROCE)	81,2	Отношение прибыли до уплаты процентов и налогов (ЕБИТ) к собственному капиталу и долгосрочным обязательствам.

[За последний период] каждый рубль собственного капитала организации обеспечил чистую прибыль в размере 0,788 руб.

за период с 01.01.2023 по 31.12.2023 рентабельность активов демонстрирует очень хорошее значение, равное 56,8%.

### 3.3. Деловая активность (оборачиваемость активов и обязательств)

Далее в таблице рассчитаны показатели оборачиваемости ряда активов, характеризующие скорость возврата вложенных в предпринимательскую деятельность средств, а также показатель оборачиваемости кредиторской задолженности при расчетах с поставщиками и подрядчиками.

Показатель оборачиваемости	Значение в днях	Коэфф. 2023 г.
	2023 г.	
Оборачиваемость оборотных средств (отношение средней величины оборотных активов к среднедневной выручке*; нормальное значение для данной отрасли: 158 и менее дн.)	291	1,3
Оборачиваемость запасов (отношение средней стоимости запасов к среднедневной себестоимости проданных товаров; нормальное значение для данной отрасли: 25 и менее дн.)	222	1,6
Оборачиваемость дебиторской задолженности (отношение средней величины дебиторской задолженности к среднедневной выручке; нормальное значение для данной отрасли: 79 и менее дн.)	26	14
Оборачиваемость кредиторской задолженности (отношение средней величины кредиторской задолженности к среднедневной выручке)	7	49
Оборачиваемость активов (отношение средней стоимости активов к среднедневной выручке; нормальное значение для данной отрасли: не более 208 дн.)	297	1,2
Оборачиваемость собственного капитала (отношение средней величины собственного капитала к среднедневной выручке)	214	1,7

\* Приведен расчет показателя в днях. Значение коэффициента равно отношению 365 к значению показателя в днях.

Оборачиваемость активов за год показывает, что общество получает выручку, равную сумме всех имеющихся активов за 297 календарных дней. При этом требуется 222 дня, чтобы расходы организации по обычным видам деятельности составили величину среднегодового остатка материально-производственных запасов.

#### 4. Выводы по результатам анализа

Ниже по качественному признаку обобщены важнейшие показатели финансового положения и результаты деятельности ООО СПЕЦЗАСТРОЙЩИК СК "АЗИМУТ" в течение анализируемого периода.

Показатели финансового положения и результатов деятельности организации, имеющие исключительно хорошие значения:

- чистые активы превышают уставный капитал, к тому же они увеличились за анализируемый период;
- на 31 декабря 2023 г. коэффициент обеспеченности собственными оборотными средствами демонстрирует очень хорошее значение, равное **0,92**;
- коэффициент текущей (общей) ликвидности полностью соответствует нормативному значению;
- полностью соответствует нормативному значению коэффициент быстрой (промежуточной) ликвидности;
- коэффициент абсолютной ликвидности полностью соответствует нормативному значению;
- отличная рентабельность активов (**56,8%** за период с 01.01.2023 по 31.12.2023);
- рост рентабельности продаж (**+27,8** процентных пункта от рентабельности **12,2%** за аналогичный период года, предшествующего отчетному);
- положительное изменение собственного капитала относительно общего изменения активов организации;
- идеальное соотношение активов по степени ликвидности и обязательств по сроку погашения;
- коэффициент покрытия инвестиций имеет хорошее значение (доля собственного капитала и долгосрочных обязательств составляет **97%** от общего капитала организации);
- абсолютная финансовая устойчивость по величине излишка собственных оборотных средств;
- за последний год получена прибыль от продаж (**69 908** тыс. руб.), причем наблюдалась положительная динамика по сравнению с аналогичным периодом прошлого года (**+43 782** тыс. руб.);
- прибыль от финансово-хозяйственной деятельности за 2023 год составила **80 892** тыс. руб. (**+61 962** тыс. руб. по сравнению с аналогичным периодом прошлого года);
- положительная динамика прибыли до процентов к уплате и налогообложения (ЕБИТ) на рубль выручки ООО СПЕЦЗАСТРОЙЩИК СК "АЗИМУТ" (**+36,9** коп. к **12,4** коп. с рубля выручки за такой же период прошлого года (01.01–31.12.2022)).

Положительно характеризующим финансовое положение организации показателем является следующий – доля собственного капитала неоправданно высока (93%).

Анализ свидетельствует об очень хорошем финансовом состоянии организации, ее способности отвечать по своим обязательствам перед кредиторами. При данных финансовых показателях ООО СПЕЦЗАСТРОЙЩИК СК "АЗИМУТ" относится к категории надежных заемщиков и может рассчитывать на получение кредитов.



# **Аудиторское заключение**

**независимого аудитора**

**о результатах проверки бухгалтерской отчетности  
ОБЩЕСТВА С ОГРАНИЧЕННОЙ ОТВЕТСТВЕННОСТЬЮ  
СПЕЦИАЛИЗИРОВАННЫЙ ЗАСТРОЙЩИК  
СТРОИТЕЛЬНАЯ КОМПАНИЯ «АЗИМУТ»  
за 2023 год**

**2024 г.**



**АУДИТОРСКОЕ ЗАКЛЮЧЕНИЕ НЕЗАВИСИМОГО АУДИТОРА**  
**Участникам ОБЩЕСТВА С ОГРАНИЧЕННОЙ ОТВЕТСТВЕННОСТЬЮ**  
**СПЕЦИАЛИЗИРОВАННЫЙ ЗАСТРОЙЩИК СТРОИТЕЛЬНАЯ КОМПАНИЯ «АЗИМУТ»**

### **Мнение**

Мы провели аудит прилагаемой годовой бухгалтерской отчетности ОБЩЕСТВА С ОГРАНИЧЕННОЙ ОТВЕТСТВЕННОСТЬЮ СПЕЦИАЛИЗИРОВАННЫЙ ЗАСТРОЙЩИК СТРОИТЕЛЬНАЯ КОМПАНИЯ «АЗИМУТ» (ОГРН 1091901003700), состоящей из бухгалтерского баланса по состоянию на 31 декабря 2023 года, отчета о финансовых результатах за 2023 год, приложений к бухгалтерскому балансу и отчету о финансовых результатах, в том числе отчета об изменениях капитала и отчета о движении денежных средств за 2023 год, пояснений к бухгалтерскому балансу и отчету о финансовых результатах, включая основные положения учетной политики.

По нашему мнению, прилагаемая годовая бухгалтерская отчетность отражает достоверно во всех существенных отношениях финансовое положение ОБЩЕСТВА С ОГРАНИЧЕННОЙ ОТВЕТСТВЕННОСТЬЮ СПЕЦИАЛИЗИРОВАННЫЙ ЗАСТРОЙЩИК СТРОИТЕЛЬНАЯ КОМПАНИЯ «АЗИМУТ» по состоянию на 31 декабря 2023 года, финансовые результаты его деятельности и движение денежных средств за 2023 год в соответствии с правилами составления бухгалтерской отчетности, установленными в Российской Федерации.

### **Основание для выражения мнения**

Мы провели аудит в соответствии с Международными стандартами аудита (МСА). Наша ответственность в соответствии с этими стандартами раскрыта в разделе «Ответственность аудитора за аудит годовой бухгалтерской отчетности» настоящего заключения. Мы являемся независимыми по отношению к аудируемому лицу в соответствии с Правилами независимости аудиторов и аудиторских организаций и Кодексом профессиональной этики аудиторов, соответствующими Международному кодексу этики профессиональных бухгалтеров (включая международные стандарты независимости), разработанному Советом по международным стандартам этики для профессиональных бухгалтеров, и нами выполнены прочие обязанности в соответствии с этими требованиями профессиональной этики. Мы полагаем, что полученные нами аудиторские доказательства являются достаточными и надлежащими, чтобы служить основанием для выражения нашего мнения.

### **Ответственность руководства аудируемого лица и лиц, отвечающих за корпоративное управление за годовую бухгалтерскую отчетность**

Руководство несет ответственность за подготовку и достоверное представление указанной годовой бухгалтерской отчетности в соответствии с правилами составления бухгалтерской отчетности, установленными в Российской Федерации, и за систему внутреннего контроля, которую руководство считает необходимой для подготовки годовой бухгалтерской отчетности, не содержащей существенных искажений вследствие недобросовестных действий или ошибок.

При подготовке годовой бухгалтерской отчетности руководство несет ответственность за оценку способности аудируемого лица продолжать непрерывно свою деятельность, за раскрытие в соответствующих случаях сведений, относящихся к непрерывности деятельности,



и за составление отчетности на основе допущения о непрерывности деятельности, за исключением случаев, когда руководство намеревается ликвидировать аудируемое лицо, прекратить его деятельность или когда у него отсутствует какая-либо иная реальная альтернатива, кроме ликвидации или прекращения деятельности.

Лица, отвечающие за корпоративное управление, несут ответственность за надзор за подготовкой годовой бухгалтерской отчетности аудируемого лица.

## **Ответственность аудитора за аудит годовой бухгалтерской отчетности**

Наша цель состоит в получении разумной уверенности в том, что годовая бухгалтерская отчетность не содержит существенных искажений вследствие недобросовестных действий или ошибок, и в составлении аудиторского заключения, содержащего наше мнение. Разумная уверенность представляет собой высокую степень уверенности, но не является гарантией того, что аудит, проведенный в соответствии с МСА, всегда выявляет существенные искажения при их наличии. Искажения могут быть результатом недобросовестных действий или ошибок и считаются существенными, если можно обоснованно предположить, что в отдельности или в совокупности они могут повлиять на экономические решения пользователей, принимаемые на основе этой годовой бухгалтерской отчетности.

В рамках аудита, проводимого в соответствии с МСА, мы применяем профессиональное суждение и сохраняем профессиональный скептицизм на протяжении всего аудита. Кроме того, мы:

- а) выявляем и оцениваем риски существенного искажения годовой бухгалтерской отчетности вследствие недобросовестных действий или ошибок; разрабатываем и проводим аудиторские процедуры в ответ на эти риски; получаем аудиторские доказательства, являющиеся достаточными и надлежащими, чтобы служить основанием для выражения нашего мнения. Риск необнаружения существенного искажения в результате недобросовестных действий выше, чем риск необнаружения существенного искажения в результате ошибки, так как недобросовестные действия могут включать сговор, подлог, умышленный пропуск, искаженное представление информации или действия в обход системы внутреннего контроля;
- б) получаем понимание системы внутреннего контроля, имеющей значение для аудита, с целью разработки аудиторских процедур, соответствующих обстоятельствам, но не с целью выражения мнения об эффективности системы внутреннего контроля аудируемого лица;
- в) оцениваем надлежащий характер применяемой учетной политики, обоснованность оценочных значений, рассчитанных руководством аудируемого лица, и соответствующего раскрытия информации;
- г) делаем вывод о правомерности применения руководством аудируемого лица допущения о непрерывности деятельности, а на основании полученных аудиторских доказательств - вывод о том, имеется ли существенная неопределенность в связи с событиями или условиями, в результате которых могут возникнуть значительные сомнения в способности аудируемого лица продолжать непрерывно свою деятельность. Если мы приходим к выводу о наличии существенной неопределенности, мы должны привлечь внимание в нашем аудиторском заключении к соответствующему раскрытию информации в годовой бухгалтерской отчетности или, если такое раскрытие информации является ненадлежащим, модифицировать наше мнение. Наши выводы основаны на аудиторских доказательствах, полученных до даты нашего аудиторского заключения. Однако будущие события или условия могут привести к тому, что аудируемое лицо утратит способность продолжать непрерывно свою деятельность;



д) проводим оценку представления годовой бухгалтерской отчетности в целом, ее структуры и содержания, включая раскрытие информации, а также того, представляет ли годовая бухгалтерская отчетность лежащие в ее основе операции и события так, чтобы было обеспечено их достоверное представление.

Мы осуществляем информационное взаимодействие с лицами, ответственными за корпоративное управление аудируемого лица, доводя до их сведения, помимо прочего, информацию о запланированном объеме и сроках аудита, а также о существенных замечаниях по результатам аудита, в том числе о значительных недостатках системы внутреннего контроля, которые мы выявляем в процессе аудита.

Генеральный директор  
ООО АФ «Парето Консалтинг»  
ОРНЗ 20706000131



Мохначева Анна Викторовна

Руководитель аудита,  
по результатам которого  
составлено аудиторское заключение  
ОРНЗ 20706000131

Мохначева Анна Викторовна

**Аудиторская организация:**

ООО АФ «Парето Консалтинг»,  
ОГРН 1196451022481

410012, Саратовская область, г. Саратов, ул. Большая Казачья, дом 23/27, офис 28.  
член саморегулируемой организации аудиторов: Саморегулируемая организация аудиторов  
Ассоциация «Содружество» (ОРНЗ 11906086285).

25 марта 2024 г.

**Подтверждение даты отправки**

**АО ПФ СКБ Контур, 1ВМ**

(наименование специализированного оператора связи; наименование и код налогового органа)

Подтверждает, что **25.03.2024** в **10.13.14** был отправлен документ (документы) в файле (файлах)

**NO\_VUHOTCH\_1900\_1900\_1901091968190101001\_20240325\_7b9cda73-9830-4387-b4cd-6fb46ce0216e**

**NO\_VUHAZ\_1900\_1900\_1901091968190101001\_7b9cda73-9830-4387-b4cd-6fb46ce0216e\_20240325\_84877429-34f7-49a7-b2ed-a67a965db786**

**NO\_VUHPZ\_1900\_1900\_1901091968190101001\_7b9cda73-9830-4387-b4cd-6fb46ce0216e\_20240325\_36b89309-d62d-4e51-b5f9-deb755aa24e5**

(наименование файла (файлов))

Налогоплательщик:

**ООО СПЕЦЗАСТРОЙЩИК СК "АЗИМУТ", 1901091968-190101001**

Информация о документе:

**Бухгалтерская (финансовая) отчетность; Первичный; за 2023 год**

(название формы, признак корректировки (при наличии) отчетный период(при наличии))

Отправитель документа:

**ООО СПЕЦЗАСТРОЙЩИК СК "АЗИМУТ", 1901091968/190101001**

(наименование организации, ИНН/КПП; Ф.И.О. индивидуального предпринимателя (физического лица), ИНН (при наличии), наименование и код налогового органа)

**1ВМ-1ВМ-1901091968-190101001**

(электронный адрес отправителя (идентификатор абонента))

Получатель документа:

**1900, Управление ФНС России по Республике Хакасия**

(наименование организации, ИНН/КПП; Ф.И.О. индивидуального предпринимателя (физического лица), ИНН (при наличии), наименование и код налогового органа)

**1900**

(электронный адрес получателя (идентификатор абонента))

**Извещение о получении электронного документа**

**9965**

(наименование организации, ИНН/КПП; наименование специализированного оператора связи, код налогового органа, Ф.И.О. индивидуального предпринимателя (физического лица), ИНН (при наличии))

**9965**

(электронный адрес (идентификатор абонента))

подтверждает, что **25.03.2024** в **10.14.08** был получен документ в файле (файлах)

**NO\_VUNOTCH\_1900\_1900\_1901091968190101001\_20240325\_7b9cda73-9830-4387-b4cd-6fb46ce0216e**

**NO\_VUNHAZ\_1900\_1900\_1901091968190101001\_7b9cda73-9830-4387-b4cd-6fb46ce0216e\_20240325\_84877429-34f7-49a7-b2ed-a67a965db786**

**NO\_VUNHPZ\_1900\_1900\_1901091968190101001\_7b9cda73-9830-4387-b4cd-6fb46ce0216e\_20240325\_36b89309-d62d-4e51-b5f9-deb755aa24e5**

(наименование файла (файлов))

Отправитель документа:

**ООО СК "Азимут", 1901091968/190101001**

(наименование организации, ИНН/КПП; наименование специализированного оператора связи, код налогового органа, Ф.И.О индивидуального предпринимателя (физического лица), ИНН (при наличии))

**1BM-1BM-1901091968-190101001**

(электронный адрес отправителя (идентификатор абонента))

Получатель документа:

**1900**

(наименование организации, ИНН/КПП; наименование оператора электронного документооборота, код налогового органа, Ф.И.О индивидуального предпринимателя (физического лица), ИНН (при наличии))

**1900**

(электронный адрес получателя (идентификатор абонента))

Документ подписан электронной подписью и получен  
через АО «ПФ «СКБ Контур» 25.03.2024 в 10:14  
1900 Управление ФНС России по Республике Хакасия  
МЕЖРЕГИОНАЛЬНАЯ ИНСПЕКЦИЯ ФЕДЕРАЛЬНОЙ НАЛОГОВОЙ СЛУЖБЫ  
ПО  
ЦЕНТРАЛИЗОВАННОЙ ОБРАБОТКЕ ДАННЫХ  
Сертификат: 478fdacf4332a11d783ae165fba1e92e238aebbb  
Действует с 30.01.2024 до 24.04.2025

место штампа  
налогового органа

**ООО СПЕЦЗАСТРОЙЩИК СК  
"АЗИМУТ",**

**1901091968/190101001**

(реквизиты налогоплательщика

(представителя):

- полное наименование организации,  
ИНН/КПП;

- Ф.И.О. индивидуального  
предпринимателя (физического лица),  
ИНН (при наличии))

**Извещение о вводе сведений, указанных в налоговой декларации (расчете)  
в электронной форме**

Налоговый орган 1900 настоящим документом подтверждает, что  
(код налогового органа)

**ООО СПЕЦЗАСТРОЙЩИК СК "АЗИМУТ", 1901091968/190101001**

(полное наименование организации, ИНН/КПП; ФИО индивидуального предпринимателя (физического  
лица), ИНН (при наличии))

в налоговой декларации (расчете)

**Бухгалтерская (финансовая) отчетность, 710099, 0, 34, 2023**

(наименование и КНД налоговой декларации, вид документа (номер корректировки), отчетный (налоговый) период,  
отчетный год)

представленной в файле NO\_VUNOTCH\_1900\_1900\_1901091968190101001\_20240325\_7b9cda73-9830-  
4387-b4cd-6fb46ce0216e  
(наименование файла)

не содержится ошибок (противоречий).

**1900**

(наименование, код налогового органа)

Документ подписан электронной подписью и получен  
через АО «ПФ «СКБ Контур» 25.03.2024 в 11:39

1900 Управление ФНС России по Республике Хакасия  
Мехнина Людмила Олеговна, заместитель руководителя  
Сертификат: 905d0e2dbe3a40495e01843a9d54207afa562b47  
Действует с 20.03.2023 до 12.06.2024

место штампа  
налогового органа

**ООО СПЕЦЗАСТРОЙЩИК СК  
"АЗИМУТ",**

**1901091968/190101001**

(реквизиты  
налогоплательщика(представителя):  
- полное наименование организации,  
ИНН/КПП;  
- Ф.И.О. индивидуального  
предпринимателя (физического лица),  
ИНН (при наличии))

**Квитанция о приеме налоговой декларации (расчета) в электронном виде**

Налоговый орган **1900, Управление ФНС России по  
Республике Хакасия** настоящим документом подтверждает, что  
(наименование и код налогового органа)

**ООО СПЕЦЗАСТРОЙЩИК СК "АЗИМУТ", 1901091968/190101001**

(полное наименование организации, ИНН/КПП; ФИО индивидуального предпринимателя (физического лица), ИНН  
(при наличии))

представил(а) **25.03.2024** в **10.13.14** налоговую декларацию (расчет)

**Бухгалтерская (финансовая) отчетность, 0710099, 0, 34, 2023**

(наименование и КНД налоговой декларации, вид документа, отчетный период, отчетный год)

в файлах **NO\_VUNOTCH\_1900\_1900\_1901091968190101001\_20240325\_7b9cda73-9830-4387-b4cd-  
6fb46ce0216e**  
(наименование файлов)

в налоговый орган **1900, Управление ФНС России по Республике Хакасия**  
(наименование и код налогового органа)

которая поступила **25.03.2024** и принята налоговым органом **25.03.2024**,

регистрационный номер **0000000002114999326**

**1900, Управление ФНС России по Республике Хакасия**

(наименование, код налогового органа)

Документ подписан электронной подписью и получен  
через АО «ПФ «СКБ Контур» 25.03.2024 в 13:12

👤 1900 Управление ФНС России по Республике Хакасия  
Мехнина Людмила Олеговна, заместитель руководителя  
Сертификат: 905d0e2dbe3a40495e01843a9d54207afa562b47  
Действует с 20.03.2023 до 12.06.2024