



Аудит-Профи

АУДИТОРСКОЕ ЗАКЛЮЧЕНИЕ

о бухгалтерской (финансовой) отчетности

Общества с ограниченной ответственностью

Специализированный застройщик «Горем-3»

за 2018 год

Raha7.ru

8(961)988-68-87

8(3852)77-65-91

audit-profi97@mail.ru

г.Барнаул, ул.Северо-Западная, 29



Общество с ограниченной ответственностью

«Аудит – Профи»

656037, Алтайский край, г. Барнаул, ул. Северо-Западная, д. 29
тел. 8 (3852) 77-65-91, 8-961-988-68-87

e-mail: audit-profi97@mail.ru, сайт: Audit-Profi.pro, Raha7.ru

Член в Саморегулируемой организации аудиторов Ассоциация «Содружество»,
ОПНЗ 11606064636

ИНН 2224039819; КПП 222101001; ОГРН 1022201510968

АУДИТОРСКОЕ ЗАКЛЮЧЕНИЕ

Участникам, руководству
Общества с ограниченной ответственностью
Специализированный застройщик
«Горем-3»

Мнение

Мы провели аудит прилагаемой бухгалтерской (финансовой) отчетности Общества с ограниченной ответственностью Специализированный застройщик «Горем-3», (ОГРН 1090411001658; адрес (место нахождения) 649000, Республика Алтай, город Горно-Алтайск, улица Чорос-Гуркина Г.И., 4), состоящей из бухгалтерского баланса по состоянию на 31 декабря 2018 года, отчета о финансовых результатах за январь-декабрь 2018 г. и приложений к бухгалтерскому балансу и отчету о финансовых результатах, в том числе отчета об изменениях капитала за период январь - декабрь 2018 г., отчета о движении денежных средств за январь - декабрь 2018 г., отчета о целевом использовании средств за январь-декабрь 2018 г., пояснений к бухгалтерскому балансу и отчету о финансовых результатах за 2018 года.

По нашему мнению, прилагаемая бухгалтерская (финансовая) отчетность отражает достоверно во всех существенных отношениях финансовое положение Общества с ограниченной ответственностью Специализированный застройщик «Горем-3» по состоянию на 31 декабря 2018 года, финансовые результаты его деятельности и движение денежных средств за 2018 год в соответствии с правилами составления бухгалтерской (финансовой) отчетности, установленными в Российской Федерации.

Основание для выражения мнения

Мы провели аудит в соответствии с Международными стандартами аудита (МСА). Наша ответственность в соответствии с этими стандартами описана в разделе «Ответственность аудитора за аудит бухгалтерской (финансовой) отчетности» настоящего заключения. Мы являемся независимыми по отношению к аудируемому лицу в соответствии с Правилами независимости аудиторов и аудиторских организаций и Кодексом профессиональной этики аудиторов, соответствующими Кодексу этики профессиональных бухгалтеров, разработанному Советом по международным стандартам этики для профессиональных бухгалтеров, и нами выполнены прочие иные обязанности в соответствии с этими требованиями профессиональной этики. Мы полагаем, что полученные нами аудиторские доказательства являются достаточными и надлежащими, чтобы служить основанием для выражения нашего мнения.

Ответственность руководства аудируемого лица за бухгалтерскую (финансовую) отчетность

Руководство несет ответственность за подготовку и достоверное представление указанной бухгалтерской (финансовой) отчетности в соответствии с правилами составления бухгалтерской (финансовой) отчетности, установленными в Российской Федерации, и за систему внутреннего контроля, которую руководство считает необходимой для подготовки бухгалтерской (финансовой) отчетности, не содержащей существенных искажений вследствие недобросовестных действий или ошибок.

При подготовке бухгалтерской (финансовой) отчетности руководство несет ответственность за оценку способности аудируемого лица продолжать непрерывно свою деятельность, за раскрытие в соответствующих случаях сведений, относящихся к непрерывности деятельности, и за составление отчетности на основе допущения о непрерывности деятельности, за исключением случаев, когда руководство намеревается ликвидировать аудируемое лицо, прекратить его деятельность или когда у него отсутствует какая-либо иная реальная альтернатива, кроме ликвидации или прекращения деятельности.

Ответственность аудитора за аудит бухгалтерской (финансовой) отчетности

Наша цель состоит в получении разумной уверенности в том, что бухгалтерская (финансовая) отчетность не содержит существенных искажений вследствие недобросовестных действий или ошибок, и в составлении аудиторского заключения, содержащего наше мнение. Разумная уверенность представляет собой высокую степень уверенности, но не является гарантией того, что аудит, проведенный в соответствии с МСА, всегда выявляет существенные искажения при их наличии. Искажения могут быть результатом недобросовестных действий или ошибок и считаются существенными, если можно обоснованно предположить, что в отдельности или в совокупности они могут повлиять на экономические решения пользователей, принимаемые на основе этой бухгалтерской (финансовой) отчетности.

В рамках аудита, проводимого в соответствии с МСА, мы применяем профессиональное суждение и сохраняем профессиональный скептицизм на протяжении всего аудита. Кроме того, мы:

а) выявляем и оцениваем риски существенного искажения бухгалтерской (финансовой) отчетности вследствие недобросовестных действий или ошибок; разрабатываем и проводим аудиторские процедуры в ответ на эти риски; получаем аудиторские доказательства, являющиеся достаточными и надлежащими, чтобы служить основанием для выражения нашего мнения. Риск необнаружения существенного искажения в результате недобросовестных действий выше, чем риск необнаружения существенного искажения в результате ошибки, так как недобросовестные действия могут включать сговор, подлог, умышленный пропуск, искаженное представление информации или действия в обход системы внутреннего контроля;

б) получаем понимание системы внутреннего контроля, имеющей значение для аудита, с целью разработки аудиторских процедур, соответствующих обстоятельствам, но не с целью выражения мнения об эффективности системы внутреннего контроля аудируемого лица;

в) оцениваем надлежащий характер применяемой учетной политики, обоснованность бухгалтерских оценок и соответствующего раскрытия информации, подготовленного руководством аудируемого лица;

г) делаем вывод о правомерности применения руководством аудируемого лица допущения о непрерывности деятельности, а на основании полученных аудиторских доказательств – вывод о том, имеется ли существенная неопределенность в связи с событиями или условиями, в результате которых могут возникнуть значительные сомнения в способности


аудируемого лица продолжать непрерывно свою деятельность. Если мы приходим к выводу о наличии существенной неопределенности, мы должны привлечь внимание в нашем аудиторском заключении к соответствующему раскрытию информации в

бухгалтерской (финансовой) отчетности или, если такое раскрытие информации является ненадлежащим, модифицировать наше мнение. Наши выводы основаны на аудиторских доказательствах, полученных до даты нашего аудиторского заключения. Однако будущие события или условия могут привести к тому, что аудируемое лицо утратит способность продолжать непрерывно свою деятельность;

д) проводим оценку представления бухгалтерской (финансовой) отчетности в целом, ее структуры и содержания, включая раскрытие информации, а также того, представляет ли бухгалтерская (финансовая) отчетность лежащие в ее основе операции и события так, чтобы было обеспечено их достоверное представление.

Мы осуществляем информационное взаимодействие с руководством аудируемого лица, доводя до их сведения, помимо прочего, информацию о запланированном объеме и сроках аудита, а также о замечаниях по результатам аудита, в том числе о значительных недостатках системы внутреннего контроля, которые мы выявляем в процессе аудита.

Руководитель аудиторской группы



/ Н.В. Рохлина /

Квалификационный аттестат аудитора № 042765 от 28.02.2002

Член саморегулируемой организации аудиторов Ассоциации «Содружество»

ОРНЗ 21606091154, Свидетельство о членстве № 10191

Общество с ограниченной ответственностью «Аудит-Профи»,

ОГРН 1022201510968,

656037, Алтайский край, город Барнаул, улица Северо-Западная, дом 29,

Член Саморегулируемой организации аудиторов Ассоциации «Содружество»,

ОРНЗ 11606064636

Руководитель аудиторской организации



Н.В. Рохлина

« 03 » апреля 2019 года

Бухгалтерский баланс

на 31 декабря 2018 г.

				Коды
	Форма по ОКУД	0710001		
	Дата (число, месяц, год)	31	12	2018
Организация	по ОКПО	89423224		
Идентификационный номер налогоплательщика	ИНН	0411144305		
Вид экономической деятельности	по ОКВЭД	71.12.2		
Организационно-правовая форма / форма собственности Общества с ограниченной ответственностью	по ОКОПФ / ОКФС	12300	16	
Единица измерения: в тыс. рублей	по ОКЕИ	384		
Местонахождение (адрес) 649000, Алтай Респ, Горно-Алтайск г, Чорос-Гуркина Г.И. ул, д. № 4				

Пояснения	Наименование показателя	Код	На 31 декабря 2018 г.	На 31 декабря 2017 г.	На 31 декабря 2016 г.
	АКТИВ				
	I. ВНЕОБОРОТНЫЕ АКТИВЫ				
	Нематериальные активы	1110	-	-	-
	Результаты исследований и разработок	1120	-	-	-
	Нематериальные поисковые активы	1130	-	-	-
	Материальные поисковые активы	1140	-	-	-
	Основные средства	1150	17 069	18 893	37 113
	Доходные вложения в материальные ценности	1160	-	-	-
	Финансовые вложения	1170	-	-	-
	Отложенные налоговые активы	1180	-	-	-
	Прочие внеоборотные активы	1190	134 110	212 344	257 522
	в том числе:				
	незавершенные капитальные вложения	1191	134 110	212 344	257 522
	Итого по разделу I	1100	151 179	231 238	294 635
	II. ОБОРОТНЫЕ АКТИВЫ				
	Запасы	1210	82 753	41 297	42 199
	Налог на добавленную стоимость по приобретенным ценностям	1220	-	-	-
	Дебиторская задолженность	1230	17 691	14 805	25 446
	в том числе:				
	задолженность участников по договорам долевого участия в строительстве	1231	2 007	4 485	17 059
	Финансовые вложения (за исключением денежных эквивалентов)	1240	-	-	100
	Денежные средства и денежные эквиваленты	1250	44 232	13 269	13 264
	Прочие оборотные активы	1260	-	-	-
	Итого по разделу II	1200	144 676	69 371	81 009
	БАЛАНС	1600	295 855	300 608	375 643

Подтверждено аудитором
ООО "Аудит-Профи"

Пояснения	Наименование показателя	Код	На 31 декабря 2018 г.	На 31 декабря 2017 г.	На 31 декабря 2016 г.
	ПАССИВ				
	III. КАПИТАЛ И РЕЗЕРВЫ				
	Уставный капитал (складочный капитал, уставный фонд, вклады товарищей)	1310	40 000	40 000	10
	Собственные акции, выкупленные у акционеров	1320	-	-	-
	Переоценка внеоборотных активов	1340	-	-	-
	Добавочный капитал (без переоценки)	1350	-	-	-
	Резервный капитал	1360	-	-	-
	Нераспределенная прибыль (непокрытый убыток)	1370	149 412	141 376	152 907
	Итого по разделу III	1300	189 412	181 376	152 917
	IV. ДОЛГОСРОЧНЫЕ ОБЯЗАТЕЛЬСТВА				
	Заемные средства	1410	-	-	-
	Отложенные налоговые обязательства	1420	-	-	-
	Оценочные обязательства	1430	-	-	-
	Прочие обязательства	1450	-	-	-
	Итого по разделу IV	1400	-	-	-
	V. КРАТКОСРОЧНЫЕ ОБЯЗАТЕЛЬСТВА				
	Заемные средства	1510	-	-	7 495
	Кредиторская задолженность	1520	84 666	94 904	110 335
	Доходы будущих периодов	1530	-	-	-
	Оценочные обязательства	1540	-	-	-
	Прочие обязательства	1550	21 777	24 328	104 896
	в том числе: обязательства перед участниками долевого строительства	1551	21 777	24 328	104 896
	Итого по разделу V	1500	106 443	119 232	222 726
	БАЛАНС	1700	295 855	300 608	375 643

Руководитель

(подпись)

Журавлев Геннадий
Михайлович

(расшифровка подписи)



14 марта 2019 г.

Подтверждено аудитором
ООО "Аудит-Профи"

Отчет о финансовых результатах
за Январь - Декабрь 2018 г.

		Коды		
		0710002		
		31	12	2018
Форма по ОКУД		89423224		
Дата (число, месяц, год)		0411144305		
по ОКПО		71.12.2		
ИНН		12300	16	
по ОКВЭД		384		
по ОКФС / ОККОФ				
по ОКЕИ				

Организация **ОБЩЕСТВО С ОГРАНИЧЕННОЙ ОТВЕТСТВЕННОСТЬЮ СПЕЦИАЛИЗИРОВАННЫЙ ЗАСТРОЙЩИК "ГОРЕМ-3"**
 Идентификационный номер налогоплательщика
 Вид экономической деятельности **Деятельность заказчика-застройщика, генерального подрядчика**
 Организационно-правовая форма / форма собственности **Общества с ограниченной ответственностью / Частная собственность**
 Единица измерения: в тыс. рублей

Пояснения	Наименование показателя	Код	За Январь - Декабрь 2018 г.	За Январь - Декабрь 2017 г.
	Выручка	2110	219 218	118 057
	Себестоимость продаж	2120	(202 679)	(122 105)
	Валовая прибыль (убыток)	2100	16 539	(4 048)
	Коммерческие расходы	2210	-	-
	Управленческие расходы	2220	-	-
	Прибыль (убыток) от продаж	2200	16 539	(4 048)
	Доходы от участия в других организациях	2310	-	-
	Проценты к получению	2320	384	899
	Проценты к уплате	2330	-	-
	Прочие доходы	2340	908	14 013
	Прочие расходы	2350	(7 630)	(22 197)
	Прибыль (убыток) до налогообложения	2300	10 201	(11 333)
	Текущий налог на прибыль	2410	(2 165)	(199)
	в т.ч. постоянные налоговые обязательства (активы)	2421	-	-
	Изменение отложенных налоговых обязательств	2430	-	-
	Изменение отложенных налоговых активов	2450	-	-
	Прочее	2460	-	-
	Чистая прибыль (убыток)	2400	8 036	(11 532)

Пояснения	Наименование показателя	Код	За Январь - Декабрь 2018 г.	За Январь - Декабрь 2017 г.
	Результат от переоценки внеоборотных активов, не включаемый в чистую прибыль (убыток) периода	2510	-	-
	Результат от прочих операций, не включаемый в чистую прибыль (убыток) периода	2520	-	-
	Совокупный финансовый результат периода	2500	8 036	(11 532)
	Справочно Базовая прибыль (убыток) на акцию	2900	-	-
	Разводненная прибыль (убыток) на акцию ¹	2910	-	-

Руководитель

(подпись)

Журавлев Геннадий
Михайлович

(расшифровка подписи)



14 марта 2019 г.

**Отчет об изменениях капитала
за Январь - Декабрь 2018 г.**

Коды	
0710003	
31	12 2018
89423224	
0411144305	
71.12.2	
12300	16
384	

форма по ОКУД

Дата (число, месяц, год)

по ОКПО

ИНН

по

ОКВЭД

**ОБЩЕСТВО С ОГРАНИЧЕННОЙ ОТВЕТСТВЕННОСТЬЮ
СПЕЦИАЛИЗИРОВАННЫЙ ЗАСТРОЙЩИК "ГОРЕМ-3"**

Идентификационный номер налогоплательщика

Вид экономической деятельности **Деятельность заказчика-застройщика, генерального подрядчика**

Организационно-правовая форма / форма собственности

Общества с ограниченной

ответственностью / Частная собственность

по ОКOPФ / ОКФС

по ОКЕИ

Единица измерения: в тыс. рублей

1. Движение капитала

Наименование показателя	Код	Уставный капитал	Собственные акции, выкупленные у акционеров	Добавочный капитал	Резервный капитал	Нераспределенная прибыль (непокрытый убыток)	Итого
Величина капитала на 31 декабря 2016 г.	3100	10				152 907	152 917
<u>За 2017 г.</u>							
Увеличение капитала - всего:	3210					+	
в том числе:							
чистая прибыль	3211	X	X		X		
переоценка имущества	3212	X	X		X		
доходы, относящиеся непосредственно на увеличение капитала	3213	X	X		X		
дополнительный выпуск акций	3214				X		
увеличение номинальной стоимости акций	3215				X		
реорганизация юридического лица	3216						X
	3217						
	3220					(11 531)	(11 531)
Уменьшение капитала - всего:							
в том числе:							
убыток	3221	X	X		X	(11 531)	(11 531)
переоценка имущества	3222	X	X		X		
расходы, относящиеся непосредственно на уменьшение капитала	3223	X	X		X		
уменьшение номинальной стоимости акций	3224				X		
уменьшение количества акций	3225				X		

реорганизация юридического лица	3226	-	-	-	-	-	-	-	-
Дивиденды	3227	X	X	X	X	X	X	X	-

Наименование показателя	Код	Уставный капитал	Собственные акции, выкупленные у акционеров	Добавочный капитал	Резервный капитал	Нераспределенная прибыль (непокрытый убыток)	Итого
Изменение добавочного капитала	3230	X	X	-	-	-	X
Изменение резервного капитала	3240	X	X	X	-	-	X
3245		-	-	-	-	-	-
Величина капитала на 31 декабря 2017 г.	3200	40 000	-	-	-	141 376	181 376
Увеличение капитала - всего:	3310	-	-	-	-	8 036	8 036
в том числе:							
чистая прибыль	3311	X	X	-	X	8 036	8 036
переоценка имущества	3312	X	X	-	X	-	-
доходы, относящиеся непосредственно на увеличение капитала	3313	X	X	-	X	-	-
дополнительный выпуск акций	3314	-	-	-	X	-	-
увеличение номинальной стоимости акций	3315	-	-	-	-	X	-
реорганизация юридического лица	3316	-	-	-	-	-	-
3317		-	-	-	-	-	-
3320		-	-	-	-	-	-
Уменьшение капитала - всего:							
в том числе:							
убыток	3321	X	X	X	X	-	-
переоценка имущества	3322	X	X	-	X	-	-
расходы, относящиеся непосредственно на уменьшение капитала	3323	X	X	-	X	-	-
уменьшение номинальной стоимости акций	3324	-	-	-	X	-	-
уменьшение количества акций	3325	-	-	-	X	-	-
реорганизация юридического лица	3326	-	-	-	-	-	-
дивиденды	3327	X	X	X	X	-	-
Изменение добавочного капитала	3330	X	X	-	-	-	X
Изменение резервного капитала	3340	X	X	X	-	-	X
3345		-	-	-	-	-	-
Величина капитала на 31 декабря 2018 г.	3300	40 000	-	-	-	149 412	189 412

2. Корректировки в связи с изменением учетной политики и исправлением ошибок

Наименование показателя	Код	На 31 декабря 2016 г.	Изменения капитала за 2017 г.		На 31 декабря 2017 г.
			за счет чистой прибыли (убытка)	за счет иных факторов	
Капитал - всего					
до корректировок	3400	152 917	(11 531)	39 990	181 376
корректировка в связи с:					
изменением учетной политики	3410	-	-	-	-
исправлением ошибок	3420	-	-	-	-
после корректировок	3500	152 917	(11 531)	39 990	181 376
в том числе:					
нераспределенная прибыль (непокрытый убыток):					
до корректировок	3401	152 907	(11 531)	-	141 376
корректировка в связи с:					
изменением учетной политики	3411	-	-	-	-
исправлением ошибок	3421	-	-	-	-
после корректировок	3501	152 907	(11 531)	-	141 376
до корректировок	3402	-	-	-	-
корректировка в связи с:					
изменением учетной политики	3412	-	-	-	-
исправлением ошибок	3422	-	-	-	-
после корректировок	3502	-	-	-	-

3. Чистые активы

Наименование показателя	Код	На 31 декабря 2018 г.	На 31 декабря 2017 г.	На 31 декабря 2016 г.
Чистые активы	3600	189 412	181 376	152 917



Журавлев Геннадий
 Михайлович
 (расшифровка подписи)

(подпись)

Руководитель

14 марта 2019 г.

Отчет о движении денежных средств
за Январь - Декабрь 2018 г.

Организация **ОБЩЕСТВО С ОГРАНИЧЕННОЙ ОТВЕТСТВЕННОСТЬЮ**
СПЕЦИАЛИЗИРОВАННЫЙ ЗАСТРОЙЩИК "ГОРЕМ-3"
Идентификационный номер налогоплательщика _____
Вид экономической деятельности **Деятельность заказчика-застройщика, генерального подрядчика**
Организационно-правовая форма / форма собственности
Общества с ограниченной ответственностью / **Частная собственность**
Единица измерения: в тыс. рублей

Дата (число, месяц, год) _____
Форма по ОКУД _____
по ОКПО _____
ИНН _____
по ОКВЭД _____
по ОКОПФ / ОКФС _____
по ОКЕИ _____

Коды		
0710004		
31	12	2018
89423224		
0411144305		
71.12.2		
12300	16	
384		

Наименование показателя	Код	За Январь - Декабрь 2018 г.	За Январь - Декабрь 2017 г.
Денежные потоки от текущих операций			
Поступления - всего	4110	285 464	217 249
в том числе:			
от продажи продукции, товаров, работ и услуг	4111	192 982	109 987
арендных платежей, лицензионных платежей, роялти, комиссионных и иных аналогичных платежей	4112	-	-
от перепродажи финансовых вложений	4113	-	-
от участников долевого строительства	4114	87 645	104 551
прочие поступления	4119	4 837	2 711
Платежи - всего	4120	(254 395)	(212 643)
в том числе:			
поставщикам (подрядчикам) за сырье, материалы, работы, услуги	4121	(234 840)	(189 314)
в связи с оплатой труда работников	4122	(4 954)	(5 589)
процентов по долговым обязательствам	4123	-	-
налога на прибыль организаций	4124	(376)	-
участникам ДДУ	4125	(500)	-
прочие платежи	4129	(13 725)	(17 740)
Сальдо денежных потоков от текущих операций	4100	31 069	4 606
Денежные потоки от инвестиционных операций			
Поступления - всего	4210	2 454	955
в том числе:			
от продажи внеоборотных активов (кроме финансовых вложений)	4211	500	-
от продажи акций других организаций (долей участия)	4212	-	-
от возврата предоставленных займов, от продажи долговых ценных бумаг (прав требования денежных средств к другим лицам)	4213	1 570	56
дивидендов, процентов по долговым финансовым вложениям и аналогичных поступлений от долевого участия в других организациях	4214	384	899
	4215	-	-
прочие поступления	4219	-	-
Платежи - всего	4220	(2 560)	(3 160)
в том числе:			
в связи с приобретением, созданием, модернизацией, реконструкцией и подготовкой к использованию внеоборотных активов	4221	-	-
в связи с приобретением акций других организаций (долей участия)	4222	-	-
в связи с приобретением долговых ценных бумаг (прав требования денежных средств к другим лицам), предоставление займов другим лицам	4223	(2 560)	(3 160)
процентов по долговым обязательствам, включаемым в стоимость инвестиционного актива	4224	-	-
	4225	-	-
прочие платежи	4229	-	-
Сальдо денежных потоков от инвестиционных операций	4200	(106)	(2 205)

Наименование показателя	Код	За Январь - Декабрь 2018 г.	За Январь - Декабрь 2017 г.
Денежные потоки от финансовых операций			
Поступления - всего	4310	14 500	8 000
в том числе:			
получение кредитов и займов	4311	14 500	2 000
денежных вкладов собственников (участников)	4312	-	-
от выпуска акций, увеличения долей участия	4313	-	-
от выпуска облигаций, векселей и других долговых ценных бумаг и др.	4314	-	-
	4315	-	-
прочие поступления	4319	-	6 000
Платежи - всего	4320	(14 500)	(10 495)
в том числе:			
собственникам (участникам) в связи с выкупом у них акций (долей участия) организации или их выходом из состава участников	4321	-	-
на уплату дивидендов и иных платежей по распределению прибыли в пользу собственников (участников)	4322	-	-
в связи с погашением (выкупом) векселей и других долговых ценных бумаг, возврат кредитов и займов	4323	(14 500)	(10 495)
	4324	-	-
прочие платежи	4329	-	-
Сальдо денежных потоков от финансовых операций	4300	-	(2 495)
Сальдо денежных потоков за отчетный период	4400	30 963	(94)
Остаток денежных средств и денежных эквивалентов на начало отчетного периода	4450	13 269	13 264
Остаток денежных средств и денежных эквивалентов на конец отчетного периода	4500	44 232	13 170
Величина влияния изменений курса иностранной валюты по отношению к рублю	4490	-	-

Руководитель

(подпись)

Журавлев Геннадий
Михайлович

(расшифровка подписи)

14 марта 2019 г.


Подтверждено аудитором
ООО "Аудит-Профи"

**Отчет о целевом использовании средств
за Январь - Декабрь 2018 г.**

		Форма по ОКУД	Коды		
		Дата (год, месяц, число)	0710006		
		по ОКПО	2018	12	31
Организация	ОБЩЕСТВО С ОГРАНИЧЕННОЙ ОТВЕТСТВЕННОСТЬЮ СПЕЦИАЛИЗИРОВАННЫЙ ЗАСТРОЙЩИК "ГОРЕМ-3"	ИНН	89423224		
Идентификационный номер налогоплательщика		по ОКВЭД	0411144305		
Вид экономической деятельности	Деятельность заказчика-застройщика, генерального подрядчика	по ОКОПФ / ОКФС	71.12.2		
Организационно-правовая форма / форма собственности		по ОКЕИ	12300	16	
Общества с ограниченной ответственностью	/ Частная собственность		384		
Единица измерения:	в тыс. рублей				

Пояснения	Наименование показателя	Код	За Январь - Декабрь 2018 г.	За Январь - Декабрь 2017 г.
	Остаток средств на начало отчетного года	6100	-	-
	Поступило средств			
	Вступительные взносы	6210	-	-
	Членские взносы	6215	-	-
	Целевые взносы	6220	122 298	126 547
	Добровольные имущественные взносы и пожертвования	6230	-	-
	Прибыль от приносящей доход деятельности	6240	-	-
	Прочие	6250	-	-
	Всего поступило средств	6200	122 298	126 547
	Использовано средств			
	Расходы на целевые мероприятия	6310	-	-
	в том числе:			
	социальная и благотворительная помощь	6311	-	-
	проведение конференций, совещаний, семинаров и т.п.	6312	-	-
	иные мероприятия	6313	-	-
	Расходы на содержание аппарата управления	6320	-	-
	в том числе:			
	расходы, связанные с оплатой труда (включая начисления)	6321	-	-
	выплаты, не связанные с оплатой труда	6322	-	-
	расходы на служебные командировки и деловые поездки	6323	-	-
	содержание помещений, зданий, автомобильного транспорта и иного имущества (кроме ремонта)	6324	-	-
	ремонт основных средств и иного имущества	6325	-	-
	прочие	6326	-	-
	Приобретение основных средств, инвентаря и иного имущества	6330	-	-
	Прочие	6350	(122 298)	(126 547)
	Всего использовано средств	6300	(122 298)	(126 547)
	Остаток средств на конец отчетного года	6400	-	-

Руководитель _____


(подпись)

**Журавлев Геннадий
Михайлович**

(расшифровка подписи)



14 марта 2019 г.

Подтверждено аудитором
ООО "Аудит-Профи" 16

**Пояснения к бухгалтерскому балансу
и отчету о финансовых результатах (тыс. руб)**

Общество с ограниченной ответственностью Специализированный застройщик "Горем-3" за 2018 год

1. Нематериальные активы и расходы на научно-исследовательские, опытно-конструкторские и технологические работы (НИОКР)

1.1. Наличие и движение нематериальных активов

Форма 0710005 с.1

Наименование показателя	Код	Период	На начало года		Изменения за период				На конец периода			
			первоначальная стоимость	накопленная амортизация и убытки от обесценения	Поступило	Выбыло		Убыток от обесценения	Переоценка			
						первоначальная стоимость	накопленная амортизация и убытки от обесценения		Первоначальная стоимость	Накопленная амортизация		
Нематериальные активы - всего	5100	за 2018г.	-	-	-	-	-	-	-	-	-	-
	5110	за 2017г.	-	-	-	-	-	-	-	-	-	-
в том числе:	5101	за 2018г.	-	-	-	-	-	-	-	-	-	-
	5111	за 2017г.	-	-	-	-	-	-	-	-	-	-

1.2. Первоначальная стоимость нематериальных активов, созданных самой организацией

Наименование показателя	Код	На 31 декабря 2018 г.		На 31 декабря 2017 г.		На 31 декабря 2016 г.	
		-	-	-	-	-	-
Всего	5120	-	-	-	-	-	-
в том числе:	5121	-	-	-	-	-	-

1.3. Нематериальные активы с полностью погашенной стоимостью

Наименование показателя	Код	На 31 декабря 2018 г.	На 31 декабря 2017 г.	На 31 декабря 2016 г.
Всего	5130	-	-	-
в том числе:	5131	-	-	-

1.4. Наличие и движение результатов НИОКР

Наименование показателя	Код	Период	На начало года		Поступило	Изменения за период		На конец периода	
			первоначальная стоимость	часть стоимости, списанной на расходы		Выбыло		первоначальная стоимость	часть стоимости, списанной на расходы за период
						первоначальная стоимость	часть стоимости, списанной на расходы		
НИОКР - всего	5140	за 2018г.	-	-	-	-	-	-	-
	5150	за 2017г.	-	-	-	-	-	-	-
в том числе:	5141	за 2018г.	-	-	-	-	-	-	-
	5151	за 2017г.	-	-	-	-	-	-	-

1.5. Незаконченные и неоформленные НИОКР и незаконченные операции по приобретению нематериальных активов

Наименование показателя	Код	Период	На начало года	Изменения за период			На конец периода
				затраты за период	списано затрат как не давших положительного результата	принято к учету в качестве нематериальных активов или НИОКР	
Затраты по незаконченным исследованиям и разработкам - всего	5160	за 2018г.	-	-	-	-	
	5170	за 2017г.	-	-	-	-	
в том числе:	5161	за 2018г.	-	-	-	-	
	5171	за 2017г.	-	-	-	-	
незаконченные операции по приобретению нематериальных активов - всего	5180	за 2018г.	-	-	-	-	
	5190	за 2017г.	-	-	-	-	
в том числе:	5181	за 2018г.	-	-	-	-	
	5191	за 2017г.	-	-	-	-	



Руководитель _____ (подпись)
 Журавлев Геннадий Михайлович
 (расшифровка подписи)

14 марта 2019 г.

2. Основные средства
2.1. Наличие и движение основных средств

Наименование показателя	Код	Период	На начало года		Изменения за период						На конец периода	
			первоначальная стоимость	накопленная амортизация	Поступило	Выбыло объектов		начислено амортизации	Переоценка		первоначальная стоимость	накопленная амортизация
						первоначальная стоимость	накопленная амортизация		Первоначальная стоимость	Накопленная амортизация		
Основные средства (без учета доходных вложений в материальные ценности) - всего	5200	за 2018г.	33 618	(14 725)	-	(2 268)	2 179	(1 735)	-	-	31 350	(14 280)
	5210	за 2017г.	50 836	(13 723)	150	(17 368)	2 461	(3 462)	-	-	33 618	(14 725)
Транспортные средства	5201	за 2018г.	10 389	(8 933)	-	(2 118)	2 118	(528)	-	-	8 270	(7 343)
	5211	за 2017г.	10 389	(7 533)	-	-	-	(1 400)	-	-	10 389	(8 933)
Сооружения	5202	за 2018г.	2 330	(1 185)	-	-	-	(170)	-	-	2 330	(1 355)
	5212	за 2017г.	2 760	(1 116)	-	(430)	206	(275)	-	-	2 330	(1 185)
Машины и оборудование (кроме офисного)	5203	за 2018г.	1 079	(938)	-	(150)	61	(30)	-	-	929	(907)
	5213	за 2017г.	929	(879)	150	-	-	(58)	-	-	1 079	(938)
Здания	5204	за 2018г.	19 453	(3 402)	-	-	-	(986)	-	-	19 453	(4 388)
	5214	за 2017г.	34 309	(3 947)	-	(14 856)	2 254	(1 709)	-	-	19 453	(3 402)
Земельные участки	5205	за 2018г.	50	-	-	-	-	-	-	-	50	-
	5215	за 2017г.	2 132	-	-	(2 082)	-	-	-	-	50	-
Учтено в составе доходных вложений в материальные ценности - всего	5220	за 2018г.	-	-	-	-	-	-	-	-	-	-
	5230	за 2017г.	-	-	-	-	-	-	-	-	-	-
в том числе:	5221	за 2018г.	-	-	-	-	-	-	-	-	-	-
	5231	за 2017г.	-	-	-	-	-	-	-	-	-	-

2.2. Незавершенные капитальные вложения

Наименование показателя	Код	Период	На начало года	Изменения за период			На конец периода
				затраты за период	списано	принято к учету в качестве основных средств или увеличена стоимость	
Незавершенное строительство и незаконченные операции по приобретению, модернизации и т.п. основных средств - всего	5240	за 2018г.	212 344	239 187	(317 422)	-	134 110
	5250	за 2017г.	257 522	235 905	(280 932)	(150)	212 344
в том числе:							
Северный мкр, квартал 11-17 дом №17 Кленовая 90	5241	за 2018г.	897	4	901	-	-
	5251	за 2017г.	897	-	-	-	897
Красногвардейская	5242	за 2018г.	2	-	-	-	2
	5252	за 2017г.	2	-	-	-	2
Деповская 46	5243	за 2018г.	53	13 002	-	-	13 055
	5253	за 2017г.	-	53	-	-	53
Деповская 48	5244	за 2018г.	50 007	95 409	145 415	-	-
	5254	за 2017г.	1 014	48 992	-	-	50 007
Деповская 52 дом № 4	5245	за 2018г.	17 274	93 203	-	-	110 477
	5255	за 2017г.	8 268	9 006	-	-	17 274
Деповская 56 дом № 5	5246	за 2018г.	144 109	20 572	164 681	-	-
	5256	за 2017г.	27 930	116 179	-	-	144 109
Деповская 62	5247	за 2018г.	3	-	-	-	3
	5257	за 2017г.	3	-	-	-	3
Деповская 36	5248	за 2018г.	-	10 572	-	-	10 572
	5258	за 2017г.	-	-	-	-	-
Деповская 48 ремонт 63 квартир	5249	за 2018г.	-	6 424	6 424	-	-
	5259	за 2017г.	-	-	-	-	-
Высоковольтная 1 (трансф. подст.)		за 2018г.	-	-	-	-	-
		за 2017г.	88	-	88	-	-
Северный мкр, квартал 11-17 дом №16 Кленовая 92		за 2018г.	-	-	-	-	-
		за 2017г.	3 699	7	3 706	-	-
Северный мкр, квартал 11-17 дом №08 Кленовая 60		за 2018г.	-	-	-	-	-
		за 2017г.	2 762	-	2 762	-	-
Северный мкр, квартал 11-17 дом №02 Кленовая 72		за 2018г.	-	-	-	-	-
		за 2017г.	3 135	-	3 135	-	-
Северный мкр, квартал 11-17 дом №01 Кленовая 74		за 2018г.	-	-	-	-	-
		за 2017г.	3 630	31	3 662	-	-
Северный мкр, квартал 11-17 дом №09 Кленовая 76		за 2018г.	-	-	-	-	-
		за 2017г.	3 158	-	3 158	-	-
Северный мкр, квартал 11-17 дом №11 Кленовая 80		за 2018г.	-	-	-	-	-
		за 2017г.	2 556	-	2 556	-	-
Деповская 12		за 2018г.	-	-	-	-	-
		за 2017г.	35 596	55 433	91 029	-	-

Деповская 60 дом № 6	за 2018г.	-	-	-	-	-
	за 2017г.	164 632	3 168	167 800	-	-
Массажное оборудование NM-5000P	за 2018г.	-	-	-	-	-
	за 2017г.	150	-	-	150	-
Северный мкр. квартал 11-17 (общие расходы по группе домов №1-17)	за 2018г.	-	-	-	-	-
	за 2017г.	-	24	24	-	-
Деповская (50-60 общие расходы по группе)	за 2018г.	-	-	-	-	-
	за 2017г.	-	3 013	3 013	-	-

2.3. Изменение стоимости основных средств в результате достройки, дооборудования, реконструкции и частичной ликвидации

Наименование показателя	Код	за 2018г.	за 2017г.
Увеличение стоимости объектов основных средств в результате достройки, дооборудования, реконструкции - всего	5260	-	-
в том числе:			
Уменьшение стоимости объектов основных средств в результате частичной ликвидации - всего:	5270	-	-
в том числе:	5271	-	-

2.4. Иное использование основных средств

Наименование показателя	Код	На 31 декабря 2018 г.	На 31 декабря 2017 г.	На 31 декабря 2016 г.
Переданные в аренду основные средства, числящиеся на балансе	5280	-	-	-
Переданные в аренду основные средства, числящиеся за балансом	5281	-	-	-
Полученные в аренду основные средства, числящиеся на балансе	5282	-	-	-
Полученные в аренду основные средства, числящиеся за балансом	5283	22 868	23 294	23 294
Объекты недвижимости, принятые в эксплуатацию и фактически используемые, находящиеся в процессе государственной регистрации	5284	-	-	-
Основные средства, переведенные на консервацию	5285	-	-	-
Иное использование основных средств (залог и др.)	5286	-	-	-
	5287	-	-	-

Руководитель _____
 (подпись)
 Журавлев Геннадий Михайлович
 (расшифровка подписи)

14 марта 2019 г.



3. Финансовые вложения
3.1. Наличие и движение финансовых вложений

Наименование показателя	Код	Период	На начало года		Изменения за период				На конец периода		
			первоначальная стоимость	накопленная корректировка	Поступило	выбыло (погашено)	начисление процентов (включая доведенную первоначальную стоимость до номинальной)	Текущей рыночной стоимости (убытков от обесценения)	первоначальная стоимость	накопленная корректировка	
Долгосрочные - всего	5301	за 2018г.	-	-	-	-	-	-	-	-	-
	5311	за 2017г.	-	-	-	-	-	-	-	-	-
в том числе:											
Краткосрочные - всего	5302	за 2018г.	-	-	-	-	-	-	-	-	-
	5312	за 2017г.	-	-	-	-	-	-	-	-	-
	5305	за 2018г.	-	-	-	-	-	-	-	-	-
	5315	за 2017г.	-	-	-	-	-	-	-	-	-
в том числе:											
	5306	за 2018г.	-	-	-	-	-	-	-	-	-
	5316	за 2017г.	-	-	-	-	-	-	-	-	-
Финансовых вложений - итого	5300	за 2018г.	-	-	-	-	-	-	-	-	-
	5310	за 2017г.	-	-	-	-	-	-	-	-	-

3.2. Иное использование финансовых вложений

Наименование показателя	Код	На 31 декабря 2018 г.	На 31 декабря 2017 г.	На 31 декабря 2016 г.
Финансовые вложения, находящиеся в залоге - всего	5320	-	-	-
в том числе:				
Финансовые вложения, переданные третьим лицам (кроме продажи) - всего	5321	-	-	-
в том числе:	5325	-	-	-
Иное использование финансовых вложений	5326	-	-	-
	5329	-	-	-

[Подпись]
(подпись)

Журавлев Геннадий Михайлович
(расшифровка подписи)

Руководитель

14 марта 2019 г.



4. Запасы
4.1. Наличие и движение запасов

Наименование показателя	Код	Период	На начало года		Изменения за период						На конец периода	
			себе-стоимость	величина резерва под снижение стоимости	поступления и затраты	выбыло		Убытков от снижения стоимости	оборот запасов между их группами (видами)	себе-стоимость	величина резерва под снижение стоимости	
						себе-стоимость	резерв под снижение стоимости					
Запасы - всего	5400	за 2018г.	41 297	-	338 039	(296 583)	-	-	-	-	82 753	-
	5420	за 2017г.	42 199	-	183 494	(184 396)	-	-	X	-	41 297	-
в том числе:												
Сырье, материалы и другие аналогичные ценности	5401	за 2018г.	1 178	-	107 082	(92 657)	-	-	-	87 354	15 603	-
	5421	за 2017г.	865	-	83 100	(82 787)	-	-	-	77 388	1 178	-
Готовая продукция	5402	за 2018г.	38 569	-	205 459	(178 427)	-	-	-	361	65 600	-
	5422	за 2017г.	39 634	-	76 498	(77 563)	-	-	-	1 236	38 569	-
Товары для перепродажи	5403	за 2018г.	1 550	-	3	(3)	-	-	-	-	1 550	-
	5423	за 2017г.	1 700	-	-	(150)	-	-	-	-	1 550	-
Товары и готовая продукция отгруженные	5404	за 2018г.	-	-	-	-	-	-	-	-	-	-
	5424	за 2017г.	-	-	-	-	-	-	-	-	-	-
Затраты в незавершенном производстве	5405	за 2018г.	-	-	25 495	(25 495)	-	-	-	-	-	-
	5425	за 2017г.	-	-	23 896	(23 896)	-	-	-	-	-	-
Прочие запасы и затраты	5406	за 2018г.	-	-	-	-	-	-	-	-	-	-
	5426	за 2017г.	-	-	-	-	-	-	-	-	-	-
Расходы будущих периодов (для объектов аналитического учета, которые в балансе отражаются в составе «Запасов»)	5407	за 2018г.	-	-	-	-	-	-	-	-	-	-
	5427	за 2017г.	-	-	-	-	-	-	-	-	-	-
	5408	за 2018г.	-	-	-	-	-	-	-	-	-	-
	5428	за 2017г.	-	-	-	-	-	-	-	-	-	-

4.2. Запасы в залоге

Наименование показателя	Код	На 31 декабря 2018 г.	На 31 декабря 2017 г.	На 31 декабря 2016 г.
Запасы, не оплаченные на отчетную дату - всего в том числе:	5440	-	-	-
Запасы, находящиеся в залоге по договору - всего в том числе:	5441 5445 5446	- - -	- - -	- - -



Руководитель

Журавлев Геннадий
Михайлович
(расшифровка подписи)

14 марта 2019 г.



5. Дебиторская и кредиторская задолженность
5.1. Наличие и движение дебиторской задолженности

Наименование показателя	Код	Период	На начало года		Изменения за период						На конец периода			
			учтенная по условиям договора	величина резерва по сомнительным долгам	поступление		выбыло		перевод из Долго- в краткосрочную задолженность	перевод из Дебиторской в кредиторскую задолженность	перевод из кредиторской в дебиторскую задолженность	учтенная по условиям договора	величина резерва по сомнительным долгам	
					в результате хозяйственных операций (сумма долга по сделке, операции)	причитающиеся проценты, штрафы и иные начисления	погашение	списание на финансовый результат						восстановление резерва
Долгосрочная дебиторская задолженность - всего	5501	за 2018г.	-	-	-	-	-	-	-	-	-	-	-	-
	5521	за 2017г.	-	-	-	-	-	-	-	-	-	-	-	-
в том числе:														
	5502	за 2018г.	-	-	-	-	-	-	-	-	-	-	-	-
Расчеты с покупателями и заказчиками	5522	за 2017г.	-	-	-	-	-	-	-	-	-	-	-	-
	5503	за 2018г.	-	-	-	-	-	-	-	-	-	-	-	-
Авансы выданные	5523	за 2017г.	-	-	-	-	-	-	-	-	-	-	-	-
	5504	за 2018г.	-	-	-	-	-	-	-	-	-	-	-	-
Прочая	5524	за 2017г.	-	-	-	-	-	-	-	-	-	-	-	-
	5505	за 2018г.	-	-	-	-	-	-	-	-	-	-	-	-
Краткосрочная дебиторская задолженность - всего	5525	за 2017г.	-	-	-	-	-	-	-	-	-	-	-	-
	5510	за 2018г.	14 805	-	12 512	-	(11 066)	-	-	-	1 425	-	17 691	-
в том числе:														
	5530	за 2017г.	25 439	-	10 156	-	(21 329)	-	-	-	175	-	14 805	-
Расчеты с покупателями и заказчиками	5511	за 2018г.	8 213	-	2 751	-	(4 057)	-	-	-	-	-	6 906	-
	5531	за 2017г.	21 717	-	5 168	-	(18 673)	-	-	-	-	-	8 213	-
Авансы выданные	5512	за 2018г.	2 350	-	9 761	-	(1 568)	-	-	-	-	-	10 542	-
	5532	за 2017г.	2 963	-	1 334	-	(1 947)	-	-	-	-	-	2 350	-
Прочая	5513	за 2018г.	4 242	-	-	-	(5 440)	-	-	-	1 425	-	242	-
	5533	за 2017г.	759	-	3 654	-	(709)	-	-	-	175	-	4 242	-
Итого	5514	за 2018г.	-	-	-	-	-	-	-	-	X	-	-	-
	5534	за 2017г.	-	-	-	-	-	-	-	-	X	-	-	-
Итого	5500	за 2018г.	14 805	-	12 512	-	(11 066)	-	-	X	-	-	17 691	-
	5520	за 2017г.	25 439	-	10 156	-	(21 329)	-	-	X	-	-	14 805	-

5.2. Просроченная дебиторская задолженность

Наименование показателя	Код	На 31 декабря 2018 г.		На 31 декабря 2017 г.		На 31 декабря 2016 г.	
		учтенная по условиям Договора	балансовая стоимость	учтенная по условиям Договора	балансовая стоимость	учтенная по условиям Договора	балансовая стоимость
Всего	5540	-	-	-	-	-	-
в том числе:							
расчеты с покупателями и заказчиками	5541	-	-	-	-	-	-
расчеты с поставщиками и заказчиками (в части авансовых платежей, предоплат)	5542	-	-	-	-	-	-
прочая	5543	-	-	-	-	-	-
	5544	-	-	-	-	-	-

5.3. Наличие и движение кредиторской задолженности

Наименование показателя	Код	Период	Остаток на начало года	Изменения за период				перевод из дебиторской в кредиторскую задолженность	перевод из кредиторской в дебиторскую задолженность	Остаток на конец периода
				поступление	причитающиеся проценты, штрафы и иные начисления	погашение	списание на финансовый результат			
Долгосрочная кредиторская задолженность - всего	5551	за 2018г.	-	-	-	-	-	-	-	-
	5571	за 2017г.	-	-	-	-	-	-	-	-
в том числе:										
кредиты	5552	за 2018г.	-	-	-	-	-	-	-	-
	5572	за 2017г.	-	-	-	-	-	-	-	-
займы	5553	за 2018г.	-	*	-	-	-	-	-	-
	5573	за 2017г.	-	-	-	-	-	-	-	-
прочая	5554	за 2018г.	-	-	-	-	-	-	-	-
	5574	за 2017г.	-	-	-	-	-	-	-	-
	5555	за 2018г.	-	-	-	-	-	X	X	-
	5575	за 2017г.	-	-	-	-	-	X	X	-
Краткосрочная кредиторская задолженность - всего	5560	за 2018г.	119 232	96 210	-	(110 440)	-	1 425	15	106 443
	5580	за 2017г.	222 719	104 369	16	(208 411)	-	175	363	119 232
в том числе:										
расчеты с поставщиками и подрядчиками	5561	за 2018г.	116 130	76 777	-	(93 464)	-	-	-	99 443
	5581	за 2017г.	210 313	99 963	-	(194 146)	-	-	-	116 130
авансы полученные	5562	за 2018г.	1 423	4 905	-	(1 421)	-	-	-	4 907
	5582	за 2017г.	36	1 423	-	(36)	-	-	-	1 423
расчеты по налогам и взносам	5563	за 2018г.	1 451	26	-	(1 051)	-	1 425	15	1 866
	5583	за 2017г.	3 585	(16)	16	(2 672)	-	175	363	1 451
кредиты	5564	за 2018г.	-	-	-	-	-	-	-	-
	5584	за 2017г.	-	-	-	-	-	-	-	-
займы	5565	за 2018г.	-	14 500	-	(14 500)	-	-	-	-
	5585	за 2017г.	7 495	3 000	-	(10 495)	-	-	-	-
прочая	5566	за 2018г.	229	1	-	(3)	-	-	-	227
	5586	за 2017г.	1 290	-	-	(1 061)	-	-	-	229
	5567	за 2018г.	-	-	-	-	-	X	X	-
	5587	за 2017г.	-	-	-	-	-	X	X	-
Итого	5550	за 2018г.	119 232	96 210	-	(110 440)	-	X	X	106 443
	5570	за 2017г.	222 719	104 369	16	(208 411)	-	X	X	119 232

5.4. Просроченная кредиторская задолженность

Наименование показателя	Код	На 31 декабря 2018 г.	На 31 декабря 2017 г.	На 31 декабря 2016 г.
Всего	5590	-	-	-
в том числе:				
расчеты с поставщиками и подрядчиками	5591	-	-	-
расчеты с покупателями и заказчиками	5592	-	-	-
прочая задолженность	5593	-	-	-
	5594	-	-	-

(подпись)

Журавлев Геннадий Михайлович
(расшифровка подписи)

Руководитель
14 марта 2019 г.



6. Затраты на производство (расходы на продажу)*

Наименование показателя	Код	за 2018г.	за 2017г.
Материальные затраты	5610	5 265	4 811
Расходы на оплату труда	5620	5 683	6 200
Отчисления на социальные нужды	5630	1 719	1 868
Амортизация	5640	1 661	3 340
Прочие затраты	5650	19 416	19 199
Итого по элементам	5660	33 744	35 418
Фактическая себестоимость проданных товаров	5665	-	-
Изменение остатков (прирост (-)): незавершенного производства, готовой продукции и др.	5670	(27 031)	-
Изменение остатков (уменьшение (+)): незавершенного производства, готовой продукции и др.	5680	-	1 215
Итого расходы по обычным видам деятельности	5600	6 713	36 633

* - Для организаций, осуществляющих торговую деятельность добавлена строка 5665, учитывающая фактическую себестоимость товаров



Руководитель

Журавлев Геннадий
Михайлович


(расшифровка подписи)

14 марта 2019 г.

Подтверждено аудитором
ООО "Аудит-Профи"

7. Оценочные обязательства

Наименование показателя	Код	Остаток на начало года	Признано	Погашено	Списано как избыточная сумма	Остаток на конец периода
Оценочные обязательства - всего	5700	-	-	-	-	-
в том числе:	5701	-	-	-	-	-

Руководитель

(подпись)

Журавлев Геннадий Михайлович
(расшифровка подписи)

14 марта 2019 г.



Подтверждено аудитором
ООО "Аудит-Профи"

8. Обеспечения обязательств

Наименование показателя	Код	На 31 декабря 2018 г.	На 31 декабря 2017 г.	На 31 декабря 2016 г.
Полученные - всего	5800	-	-	-
в том числе:				
Выданные - всего	5801	-	-	-
в том числе:	5810	-	-	-
	5811	-	-	-

Руководитель _____ (подпись)
Журавлев Геннадий Михайлович
 (расшифровка подписи)

14 марта 2019 г.



9. Государственная помощь

Наименование показателя	Код	за 2018г.		за 2017г.	
		Получено	Возвращено	Получено	Возвращено
Получено бюджетных средств - всего	5900	-	-	-	-
в том числе:					
на текущие расходы	5901	-	-	-	-
на вложения во внеоборотные активы	5905	-	-	-	-
Бюджетные кредиты - всего					
в том числе:					
за 2018г.	5910	-	-	-	-
за 2017г.	5920	-	-	-	-
за 2018г.	5911	-	-	-	-
за 2017г.	5921	-	-	-	-

Руководитель _____
 (подпись)

Журавлев Геннадий
 Михайлович
 (расшифровка подписи)



14 марта 2019 г.