

Бухгалтерский баланс

на 31 декабря 2023 г.

	Форма по ОКУД	0710001
	Дата (число, месяц, год)	31 12 2023
Организация <u>Общество с ограниченной ответственностью "СЗ "ПРЕОБРАЖЕНИЕ""</u>	по ОКПО	91161447
Идентификационный номер налогоплательщика	ИНН	6234091205
Вид экономической деятельности <u>Строительство жилых и нежилых зданий</u>	по ОКВЭД 2	41.20
Организационно-правовая форма / форма собственности <u>Общества с ограниченной ответственностью / Частная собственность</u>	по ОКОПФ / ОКФС	12300 16
Единица измерения: в тыс. рублей	по ОКЕИ	384
Местонахождение (адрес) 390000, Рязанская обл, Рязань г, Право-Лыбедская ул, дом 27, помещение Н124		
Бухгалтерская отчетность подлежит обязательному аудиту <input checked="" type="checkbox"/> ДА <input type="checkbox"/> НЕТ		
Наименование аудиторской организации/фамилия, имя, отчество (при наличии) индивидуального аудитора ООО "Аудит Вашего Бизнеса"		
Идентификационный номер налогоплательщика аудиторской организации/индивидуального аудитора	ИНН	7720565617
Основной государственный регистрационный номер аудиторской организации/индивидуального аудитора	ОГРН/ ОГРНИП	1067757975273

Пояснения	Наименование показателя	Код	На 31 декабря 2023 г.	На 31 декабря 2022 г.	На 31 декабря 2021 г.
	АКТИВ				
	I. ВНЕОБОРОТНЫЕ АКТИВЫ				
	Нематериальные активы	1110	-	-	-
	Результаты исследований и разработок	1120	-	-	-
	Нематериальные поисковые активы	1130	-	-	-
	Материальные поисковые активы	1140	-	-	-
2.1	Основные средства	1150	457 897	124	156
	в том числе:				
	право пользования активом		-	124	156
	Доходные вложения в материальные ценности	1160	-	-	-
	Финансовые вложения	1170	-	-	-
	Отложенные налоговые активы	1180	-	-	-
	Прочие внеоборотные активы	1190	-	-	-
	Итого по разделу I	1100	457 897	124	156
	II. ОБОРОТНЫЕ АКТИВЫ				
4.1	Запасы	1210	276 029	97 194	74 199
	в том числе:				
	незавершенное строительство		230 647	86 742	70 714
	Налог на добавленную стоимость по приобретенным ценностям	1220	1 367	3 858	4 184
5.1	Дебиторская задолженность	1230	243 470	13 607	8 089
	Финансовые вложения (за исключением денежных эквивалентов)	1240	-	-	-
	Денежные средства и денежные эквиваленты	1250	13	7	4 132
	Прочие оборотные активы	1260	-	53	53
	Итого по разделу II	1200	520 880	114 718	90 657
	БАЛАНС	1600	978 777	114 842	90 813

Пояснения	Наименование показателя	Код	На 31 декабря 2023 г.	На 31 декабря 2022 г.	На 31 декабря 2021 г.
	ПАССИВ				
	III. КАПИТАЛ И РЕЗЕРВЫ				
	Уставный капитал (складочный капитал, уставный фонд, вклады товарищей)	1310	10	10	10
	Собственные акции, выкупленные у акционеров	1320	-	-	-
	Переоценка внеоборотных активов	1340	-	-	-
	Добавочный капитал (без переоценки)	1350	-	-	-
	Резервный капитал	1360	-	-	-
	Нераспределенная прибыль (непокрытый убыток)	1370	(338)	(330)	(331)
	Итого по разделу III	1300	(328)	(320)	(321)
	IV. ДОЛГОСРОЧНЫЕ ОБЯЗАТЕЛЬСТВА				
5.3	Заемные средства	1410	228 300	113 223	86 297
	Отложенные налоговые обязательства	1420	-	-	-
	Оценочные обязательства	1430	-	-	-
	Прочие обязательства	1450	684 948	127	160
	Итого по разделу IV	1400	913 248	113 350	86 457
	V. КРАТКОСРОЧНЫЕ ОБЯЗАТЕЛЬСТВА				
	Заемные средства	1510	-	-	-
5.3	Кредиторская задолженность	1520	65 857	1 813	4 678
	Доходы будущих периодов	1530	-	-	-
	Оценочные обязательства	1540	-	-	-
	Прочие обязательства	1550	-	-	-
	Итого по разделу V	1500	65 857	1 813	4 678
	БАЛАНС	1700	978 777	114 842	90 813



Руководитель

(подпись)

Юров Юрий Владимирович

(расшифровка подписи)

26 марта 2024 г.

**Отчет о финансовых результатах
за Январь - Декабрь 2023 г.**

Организация Общество с ограниченной ответственностью "СЗ "ПРЕОБРАЖЕНИЕ""
 Идентификационный номер налогоплательщика
 Вид экономической деятельности Строительство жилых и нежилых зданий
 Организационно-правовая форма / форма собственности
Общества с ограниченной ответственностью / Частная собственность
 Единица измерения: в тыс. рублей

Коды		
0710002		
31	12	2023
91161447		
6234091205		
41.20		
12300	16	
384		

Форма по ОКУД

Дата (число, месяц, год)

по ОКПО

ИНН

по ОКВЭД 2

по ОКОПФ / ОКФС

по ОКЕИ

Пояснения	Наименование показателя	Код	За Январь - Декабрь 2023 г.	За Январь - Декабрь 2022 г.
	Выручка	2110	-	-
	Себестоимость продаж	2120	-	-
	Валовая прибыль (убыток)	2100	-	-
	Коммерческие расходы	2210	-	-
	Управленческие расходы	2220	-	-
	Прибыль (убыток) от продаж	2200	-	-
	Доходы от участия в других организациях	2310	-	-
	Проценты к получению	2320	-	-
	Проценты к уплате	2330	-	-
	Прочие доходы	2340	224	122
	Прочие расходы	2350	(221)	(121)
	Прибыль (убыток) до налогообложения	2300	3	1
	Налог на прибыль	2410	(10)	-
	в том числе:			
	текущий налог на прибыль	2411	-	-
	отложенный налог на прибыль	2412	-	-
	Прочее	2460	-	-
	Чистая прибыль (убыток)	2400	(7)	1

Пояснения	Наименование показателя	Код	За Январь - Декабрь 2023 г.	За Январь - Декабрь 2022 г.
	Результат от переоценки внеоборотных активов, не включаемый в чистую прибыль (убыток) периода	2510	-	-
	Результат от прочих операций, не включаемый в чистую прибыль (убыток) периода	2520	-	-
	Налог на прибыль от операций, результат которых не включается в чистую прибыль (убыток) периода	2530	-	-
	Совокупный финансовый результат периода	2500	(7)	1
	Справочно Базовая прибыль (убыток) на акцию	2900	-	-
	Разводненная прибыль (убыток) на акцию	2910	-	-



Юров Юрий Владимирович
(расшифровка подписи)

26 марта 2024 г.

Отчет об изменениях капитала
за Январь - Декабрь 2023 г.

Коды		
0710004		
31	12	2023
91161447		
6234091205		
41.20		
12300	16	
384		

Форма по ОКУД

Дата (число, месяц, год)

по ОКПО

ИНН

по

ОКВЭД 2

по ОКПФ / ОКФС

по ОКЕИ

Организация **Общество с ограниченной ответственностью "СЗ "ПРЕОБРАЖЕНИЕ"**

Идентификационный номер налогоплательщика

Вид экономической деятельности **Строительство жилых и нежилых зданий**

Организационно-правовая форма / форма собственности

Общества с ограниченной ответственностью / **Частная собственность**

Единица измерения: в тыс. рублей

1. Движение капитала

Наименование показателя	Код	Уставный капитал	Собственные акции, выкупленные у акционеров	Добавочный капитал	Резервный капитал	Нераспределенная прибыль (непокрытый убыток)	Итого
Величина капитала на 31 декабря 2021 г.	3100	10	-	-	-	(331)	(321)
За 2022 г.							
Увеличение капитала - всего:	3210	-	-	-	-	1	1
в том числе:							
чистая прибыль	3211	X	X	X	X	1	1
переоценка имущества	3212	X	X	-	X	-	-
доходы, относящиеся непосредственно на увеличение капитала	3213	X	X	-	X	-	-
дополнительный выпуск акций	3214	-	-	-	X	X	X
увеличение номинальной стоимости акций	3215	-	-	-	X	-	-
увеличение номинальной стоимости акций реорганизация юридического лица	3216	-	-	-	X	-	-
Уменьшение капитала - всего:	3220	-	-	-	-	-	-
в том числе:							
убыток	3221	X	X	X	X	-	-
переоценка имущества	3222	X	X	-	X	-	-
расходы, относящиеся непосредственно на уменьшение капитала	3223	X	X	-	X	-	-
уменьшение номинальной стоимости акций	3224	-	-	-	X	-	-
уменьшение количества акций	3225	-	-	-	X	-	-
реорганизация юридического лица	3226	-	-	-	-	-	-
дивиденды	3227	X	X	X	X	-	-


Наименование показателя	Код	Уставный капитал	Собственные акции, выкупленные у акционеров	Добавочный капитал	Резервный капитал	Нераспределенная прибыль (непокрытый убыток)	Итого
Изменение добавочного капитала	3230	X	X	-	-	-	X
Изменение резервного капитала	3240	X	X	X	-	-	X
Величина капитала на 31 декабря 2022 г.	3200	10	-	-	-	(330)	(320)
<u>За 2023 г.</u>							
Увеличение капитала - всего:	3310	-	-	-	-	-	-
в том числе:							
чистая прибыль	3311	X	X	X	X	-	-
переоценка имущества	3312	X	X	-	X	-	-
доходы, относящиеся непосредственно на увеличение капитала	3313	X	X	-	X	-	-
дополнительный выпуск акций	3314	-	-	-	X	X	X
увеличение номинальной стоимости акций	3315	-	-	-	X	-	-
реорганизация юридического лица	3316	-	-	-	-	-	-
Уменьшение капитала - всего:	3320	-	-	-	-	(8)	(8)
в том числе:							
убыток	3321	X	X	X	X	(8)	(8)
переоценка имущества	3322	X	X	-	X	-	-
расходы, относящиеся непосредственно на уменьшение капитала	3323	X	X	-	X	-	-
уменьшение номинальной стоимости акций	3324	-	-	-	X	-	-
уменьшение количества акций	3325	-	-	-	X	-	-
реорганизация юридического лица	3326	-	-	-	-	-	-
дивиденды	3327	X	X	X	X	-	-
Изменение добавочного капитала	3330	X	X	-	-	-	X
Изменение резервного капитала	3340	X	X	X	-	-	X
Величина капитала на 31 декабря 2023 г.	3300	10	-	-	-	(338)	(328)

2. Корректировки в связи с изменением учетной политики и исправлением ошибок

Наименование показателя	Код	Изменения капитала за 2022 г.		На 31 декабря 2022 г.
		На 31 декабря 2021 г.	за счет чистой прибыли (убытка)	
Капитал - всего				
До корректировок	3400	(321)	1	(320)
корректировка в связи с:				
изменением учетной политики	3410	-	-	-
исправлением ошибок	3420	-	-	-
после корректировок	3500	(321)	1	(320)
в том числе:				
нераспределенная прибыль (непокрытый убыток):				
до корректировок	3401	(331)	1	(330)
корректировка в связи с:				
изменением учетной политики	3411	-	-	-
исправлением ошибок	3421	-	-	-
после корректировок	3501	(331)	1	(330)
по другим статьям капитала				
до корректировок	3402	-	-	-
корректировка в связи с:				
изменением учетной политики	3412	-	-	-
исправлением ошибок	3422	-	-	-
после корректировок	3502	-	-	-

3. Чистые активы

Наименование показателя	Код	На 31 декабря 2023 г.	На 31 декабря 2022 г.	На 31 декабря 2021 г.
Чистые активы	3600	(328)	(320)	(321)

Руководитель  (подпись)

Юров Юрий Владимирович
(расшифровка подписи)

26 марта 2024 г.

**Отчет о движении денежных средств
за Январь - Декабрь 2023 г.**

Организация Общество с ограниченной ответственностью "СЗ "ПРЕОБРАЖЕНИЕ""
 Идентификационный номер налогоплательщика
 Вид экономической деятельности Строительство жилых и нежилых зданий
 Организационно-правовая форма / форма собственности
Общества с ограниченной ответственностью / Частная собственность
 Единица измерения: в тыс. рублей

Форма по ОКУД
 Дата (число, месяц, год)
 по ОКПО
 ИНН
 по ОКВЭД 2
 по ОКОПФ / ОКФС
 по ОКЕИ

Коды		
0710005		
31	12	2023
91161447		
6234091205		
41.20		
12300	16	
384		

Наименование показателя	Код	За Январь - Декабрь 2023 г.	За Январь - Декабрь 2022 г.
Денежные потоки от текущих операций			
Поступления - всего	4110	346	791
в том числе:			
от продажи продукции, товаров, работ и услуг	4111	346	-
арендных платежей, лицензионных платежей, роялти, комиссионных и иных аналогичных платежей	4112	-	-
от перепродажи финансовых вложений	4113	-	-
прочие поступления	4119	-	791
Платежи - всего	4120	(103 075)	(27 331)
в том числе:			
поставщикам (подрядчикам) за сырье, материалы, работы, услуги	4121	(95 467)	(27 303)
в связи с оплатой труда работников	4122	(365)	(28)
процентов по долговым обязательствам	4123	(2 362)	-
налога на прибыль организаций	4124	(10)	-
прочие платежи	4129	(4 871)	-
Сальдо денежных потоков от текущих операций	4100	(102 729)	(26 540)
Денежные потоки от инвестиционных операций			
Поступления - всего	4210	-	-
в том числе:			
от продажи внеоборотных активов (кроме финансовых вложений)	4211	-	-
от продажи акций других организаций (долей участия)	4212	-	-
от возврата предоставленных займов, от продажи долговых ценных бумаг (прав требования денежных средств к другим лицам)	4213	-	-
дивидендов, процентов по долговым финансовым вложениям и аналогичных поступлений от долевого участия в других организациях	4214	-	-
прочие поступления	4219	-	-
Платежи - всего	4220	(7 056)	-
в том числе:			
в связи с приобретением, созданием, модернизацией, реконструкцией и подготовкой к использованию внеоборотных активов	4221	(7 056)	-
в связи с приобретением акций других организаций (долей участия)	4222	-	-
в связи с приобретением долговых ценных бумаг (прав требования денежных средств к другим лицам), предоставление займов другим лицам	4223	-	-
процентов по долговым обязательствам, включаемым в стоимость инвестиционного актива	4224	-	-
прочие платежи	4229	-	-
Сальдо денежных потоков от инвестиционных операций	4200	(7 056)	-

Наименование показателя	Код	За Январь - Декабрь 2023 г.	За Январь - Декабрь 2022 г.
Денежные потоки от финансовых операций			
Поступления - всего	4310	192 280	22 461
в том числе:			
получение кредитов и займов	4311	192 280	22 461
денежных вкладов собственников (участников)	4312	-	-
от выпуска акций, увеличения долей участия	4313	-	-
от выпуска облигаций, векселей и других долговых ценных бумаг и др.	4314	-	-
прочие поступления	4319	-	-
Платежи - всего	4320	(82 489)	(46)
в том числе:			
собственникам (участникам) в связи с выкупом у них акций (долей участия) организации или их выходом из состава участников	4321	-	-
на уплату дивидендов и иных платежей по распределению прибыли в пользу собственников (участников)	4322	-	-
в связи с погашением (выкупом) векселей и других долговых ценных бумаг, возврат кредитов и займов	4323	(81 678)	-
по договорам аренды	4324	(811)	(46)
прочие платежи	4329	-	-
Сальдо денежных потоков от финансовых операций	4300	109 791	22 415
Сальдо денежных потоков за отчетный период	4400	6	(4 125)
Остаток денежных средств и денежных эквивалентов на начало отчетного периода	4450	7	4 132
Остаток денежных средств и денежных эквивалентов на конец отчетного периода	4500	13	7
Величина влияния изменений курса иностранной валюты по отношению к рублю	4490	-	-

Руководитель

(подпись)

Юров Юрий Владимирович

(расшифровка подписи)

26 марта 2024 г.

**Отчет о целевом использовании средств
за Январь - Декабрь 2023 г.**

Организация Общество с ограниченной ответственностью "СЗ "ПРЕОБРАЖЕНИЕ""
 Идентификационный номер налогоплательщика _____
 Вид экономической деятельности Строительство жилых и нежилых зданий
 Организационно-правовая форма / форма собственности
Общества с ограниченной ответственностью / Частная собственность
 Единица измерения: в тыс. рублей

Коды		
0710003		
2023	12	31
91161447		
6234091205		
41.20		
12300	16	
384		

Дата (год, месяц, число)
 по ОКПО
 ИНН
 по ОКВЭД 2
 по ОКOPФ / ОКФС
 по ОКЕИ

Пояснения	Наименование показателя	Код	За Январь - Декабрь 2023 г.	За Январь - Декабрь 2022 г.
	Остаток средств на начало отчетного года	6100	-	-
	Поступило средств			
	Вступительные взносы	6210	-	-
	Членские взносы	6215	-	-
	Целевые взносы	6220	-	-
	Добровольные имущественные взносы и пожертвования	6230	-	-
	Прибыль от приносящей доход деятельности	6240	-	-
	Прочие	6250	-	-
	Всего поступило средств	6200	-	-
	Использовано средств			
	Расходы на целевые мероприятия	6310	-	-
	в том числе:			
	социальная и благотворительная помощь	6311	-	-
	проведение конференций, совещаний, семинаров и т.п.	6312	-	-
	иные мероприятия	6313	-	-
	Расходы на содержание аппарата управления	6320	-	-
	в том числе:			
	расходы, связанные с оплатой труда (включая начисления)	6321	-	-
	выплаты, не связанные с оплатой труда	6322	-	-
	расходы на служебные командировки и деловые поездки	6323	-	-
	содержание помещений, зданий, автомобильного транспорта и иного имущества (кроме ремонта)	6324	-	-
	ремонт основных средств и иного имущества	6325	-	-
	прочие	6326	-	-
	Приобретение основных средств, инвентаря и иного имущества	6330	-	-
	Прочие	6350	-	-
	Всего использовано средств	6300	-	-
	Остаток средств на конец отчетного года	6400	-	-

Руководитель 
 (подпись)

Юров Юрий Владимирович
 (расшифровка подписи)

26 марта 2024 г.

Расчет стоимости чистых активов

Общество с ограниченной ответственностью "СЗ "ПРЕОБРАЖЕНИЕ"
(наименование организации)

Наименование показателя	Код строки бухгалтерского баланса	На 31 декабря 2023 г.	На 31 декабря 2022 г.	На 31 декабря 2021 г.
Активы				
Нематериальные активы	1110	-	-	-
Результаты исследований и разработок	1120	-	-	-
Нематериальные поисковые активы	1130	-	-	-
Материальные поисковые активы	1140	-	-	-
Основные средства	1150	457 897	124	156
Доходные вложения в материальные ценности	1160	-	-	-
Финансовые вложения долгосрочные	1170	-	-	-
Отложенные налоговые активы	1180	-	-	-
Прочие внеоборотные активы	1190	-	-	-
Запасы	1210	276 029	97 194	74 199
Налог на добавленную стоимость по приобретенным ценностям	1220	1 367	3 858	4 184
Дебиторская задолженность*	1230	243 470	13 607	8 089
Финансовые вложения краткосрочные	1240	-	-	-
Денежные средства и денежные эквиваленты	1250	13	7	4 132
Прочие оборотные активы	1260	-	53	53
ИТОГО активы	-	978 777	114 842	90 813
Пассивы				
Заемные средства долгосрочные	1410	228 300	113 223	86 297
Отложенные налоговые обязательства	1420	-	-	-
Оценочные обязательства долгосрочные	1430	-	-	-
Прочие обязательства долгосрочные	1450	684 948	127	160
Заемные средства краткосрочные	1510	-	-	-
Кредиторская задолженность	1520	65 857	1 813	4 678
Доходы будущих периодов **	1530	-	-	-
Оценочные обязательства краткосрочные	1540	-	-	-
Прочие обязательства краткосрочные	1550	-	-	-
ИТОГО пассивы	-	979 106	115 162	91 135
Стоимость чистых активов	-	(328)	(320)	(321)

* - За исключением задолженности участников (учредителей) по взносам в уставный капитал.

** - За исключением целевого финансирования и доходов будущих периодов, признанных организацией в связи с получением государственной помощи, а также в связи с безвозмездным получением имущества.

**Пояснения к бухгалтерскому балансу
и отчету о финансовых результатах (тыс. руб.)**

1. Нематериальные активы и расходы на научно-исследовательские, опытно-конструкторские и технологические работы (НИОКР)
1.1. Наличие и движение нематериальных активов

с.1

Наименование показателя	Код	Период	Изменения за период						На конец периода			
			На начало года		Выбыло		Убыток от обесценения	Переоценка		первоначальная стоимость	накопленная амортизация и убытки от обесценения	
			первоначальная стоимость	накопленная амортизация и убытки от обесценения	первоначальная стоимость	накопленная амортизация и убытки от обесценения		Первоначальная стоимость	Накопленная амортизация			
Нематериальные активы - всего	5100	за 2023г.	-	-	-	-	-	-	-	-	-	-
в том числе:	5110	за 2022г.	-	-	-	-	-	-	-	-	-	-
	5101	за 2023г.	-	-	-	-	-	-	-	-	-	-
	5111	за 2022г.	-	-	-	-	-	-	-	-	-	-

1.2. Первоначальная стоимость нематериальных активов, созданных самой организацией

Наименование показателя	Код	На 31 декабря 2023 г.	На 31 декабря 2022 г.	На 31 декабря 2021 г.
Всего	5120	-	-	-
в том числе:	5121	-	-	-

1.5. Незаконченные и неоформленные НИОКР и незаконченные операции по приобретению нематериальных активов

Наименование показателя	Код	Период	На начало года	Изменения за период			На конец периода
				затраты за период	списано затрат как не давших положительного результата	принято к учету в качестве нематериальных активов или НИОКР	
Затраты по незаконченным исследованиям и разработкам - всего	5160	за 2023г.	-	-	-	-	
	5170	за 2022г.	-	-	-	-	
в том числе:							
незаконченные операции по приобретению нематериальных активов - всего	5161	за 2023г.	-	-	-	-	
	5171	за 2022г.	-	-	-	-	
в том числе:	5180	за 2023г.	-	-	-	-	
	5190	за 2022г.	-	-	-	-	
	5181	за 2023г.	-	-	-	-	
	5191	за 2022г.	-	-	-	-	

Руководитель  (подпись)

Юров Юрий Владимирович
(расшифровка подписи)

26 марта 2024 г.

2.2. Незавершенные капитальные вложения

Наименование показателя	Код	Период	На начало года	Изменения за период			На конец периода
				затраты за период	списано	принято к учету в качестве основных средств или увеличена стоимость	
Незавершенное строительство и незаконченные операции по приобретению, модернизации и т.п. основных средств - всего	5240	за 2023г.	-	7 244	-	-	7 244
	5250	за 2022г.	-	-	-	-	-
в том числе: Здание КПП из блок-контейнеров	5241	за 2023г.	-	1 939	-	-	1 939
	5251	за 2022г.	-	-	-	-	-
Здание штаба из блок-контейнеров	5242	за 2023г.	-	5 305	-	-	5 305
	5252	за 2022г.	-	-	-	-	-

2.3. Изменение стоимости основных средств в результате достройки, дооборудования, реконструкции и частичной ликвидации

Наименование показателя	Код	за 2023г.	за 2022г.
Увеличение стоимости объектов основных средств в результате достройки, дооборудования, реконструкции - всего	5260	-	-
в том числе:			
Уменьшение стоимости объектов основных средств в результате частичной ликвидации - всего:	5270	-	-
в том числе:			
	5271	-	-

2.4. Иное использование основных средств

Наименование показателя	Код	На 31 декабря 2023 г.	На 31 декабря 2022 г.	На 31 декабря 2021 г.
Переданные в аренду основные средства, числящиеся на балансе	5280	-	-	-
Переданные в аренду основные средства, числящиеся за балансом	5281	-	-	-
Полученные в аренду основные средства, числящиеся на балансе	5282	-	-	-
Полученные в аренду основные средства, числящиеся за балансом	5283	-	-	-
Объекты недвижимости, принятые в эксплуатацию и фактически используемые, находящиеся в процессе государственной регистрации	5284	-	-	-
Основные средства, переведенные на консервацию	5285	-	-	-
Иное использование основных средств (залог и др.)	5286	-	-	-
Балансовая стоимость неамортизируемых основных средств	5287	-	-	-
	5288	-	-	-

Руководитель _____
(подпись)

Юров Юрий Владимирович
(расшифровка подписи)

26 марта 2024 г.

3. Финансовые вложения

3.1. Наличие и движение финансовых вложений

Наименование показателя	Код	Период	Изменения за период				На конец периода		
			На начало года		выбыло (погашено)		Текущей рыночной стоимости (убытков от обесценения)	первоначальная стоимость	накопленная коррек-тировка
			первоначальная стоимость	накопленная коррек-тировка	первоначальная стоимость	накопленная коррек-тировка			
		Поступило	начисление процентов (включая доведенную первоначальную стоимость до номинальной)	первоначальная стоимость до номинальной)	накопленная коррек-тировка	первоначальная стоимость	накопленная коррек-тировка		
Долгосрочные - всего	5301	за 2023г.	-	-	-	-	-	-	-
	5311	за 2022г.	-	-	-	-	-	-	-
в том числе:									
	5302	за 2023г.	-	-	-	-	-	-	-
	5312	за 2022г.	-	-	-	-	-	-	-
Краткосрочные - всего	5305	за 2023г.	-	-	-	-	-	-	-
	5315	за 2022г.	-	-	-	-	-	-	-
в том числе:									
	5306	за 2023г.	-	-	-	-	-	-	-
	5316	за 2022г.	-	-	-	-	-	-	-
Финансовых вложений - итого	5300	за 2023г.	-	-	-	-	-	-	-
	5310	за 2022г.	-	-	-	-	-	-	-

3.2. Иное использование финансовых вложений

Наименование показателя	Код	На 31 декабря 2023 г.	На 31 декабря 2022 г.	На 31 декабря 2021 г.
Финансовые вложения, находящиеся в залоге - всего	5320	-	-	-
в том числе:				
5321				
Финансовые вложения, переданные третьим лицам (кроме продажи) - всего	5325	-	-	-
в том числе:				
5326				
Иное использование финансовых вложений	5329	-	-	-

Руководитель  (подпись)

Юров Юрий Владимирович
(расшифровка подписи)

26 марта 2024 г.

4. Запасы

4.1. Наличие и движение запасов

Наименование показателя	Код	Период	На начало года				Изменения за период				На конец периода			
			себе-стоимость	величина резерва под снижение стоимости	балансовая стоимость	поступления и затраты	выбыло		убытков от снижения стоимости	оборот запасов между их группами (видами)	себе-стоимость	величина резерва под снижение стоимости	балансовая стоимость	
							себе-стоимость	резерв под снижение стоимости						
Запасы - всего	5400	за 2023г.	97 194	-	97 194	203 467	(24 632)	-	-	-	X	276 029	-	276 029
	5420	за 2022г.	74 199	-	74 199	24 189	(1 194)	-	-	-	X	97 194	-	97 194
в том числе:	5401	за 2023г.	667	-	667	40 665	(12 482)	-	-	-	38 063	28 850	-	28 850
	5421	за 2022г.	511	-	511	1 350	(1 194)	-	-	-	1 175	667	-	667
Готовая продукция	5402	за 2023г.	-	-	-	-	-	-	-	-	-	-	-	-
	5422	за 2022г.	-	-	-	-	-	-	-	-	-	-	-	-
	5403	за 2023г.	-	-	-	-	-	-	-	-	-	-	-	-
	5423	за 2022г.	-	-	-	-	-	-	-	-	-	-	-	-
Товары и готовая продукция отгруженные	5404	за 2023г.	-	-	-	-	-	-	-	-	-	-	-	-
	5424	за 2022г.	-	-	-	-	-	-	-	-	-	-	-	-
Затраты в незавершенном производстве	5405	за 2023г.	9 782	-	9 782	18 900	(12 150)	-	-	-	-	16 532	-	16 532
	5425	за 2022г.	2 973	-	2 973	6 809	-	-	-	-	-	9 782	-	9 782
Прочие запасы и затраты	5406	за 2023г.	-	-	-	-	-	-	-	-	-	-	-	-
	5426	за 2022г.	-	-	-	-	-	-	-	-	-	-	-	-
Жилой комплекс ул.Есенина-ул.Грибоедова-ул.Фирсова	5407	за 2023г.	86 745	-	86 745	143 902	-	-	-	-	-	230 647	-	230 647
	5427	за 2022г.	70 715	-	70 715	16 030	-	-	-	-	-	86 745	-	86 745

4.2. Запасы в залоге

Наименование показателя	Код	На 31 декабря 2023 г.	На 31 декабря 2022 г.	На 31 декабря 2021 г.
Запасы, не оплаченные на отчетную дату - всего	5440	-	-	-
в том числе:				
5441				
Запасы, находящиеся в залоге по договору - всего	5445	-	-	-
в том числе:				
5446				

Руководитель _____
(подпись)

Юров Юрий Владимирович
(расшифровка подписи)

26 марта 2024 г.

5. Дебиторская и кредиторская задолженность
5.1. Наличие и движение дебиторской задолженности

Наименование показателя	Код	Период	Изменения за период										На конец периода				
			На начало года		поступление						выбыло		перевод из дебиторской в кредиторскую задолженность	перевод из кредиторской в дебиторскую задолженность	учтенная по условиям договора	величина резерва по сомнительным долгам	
			учтенная по условиям договора	величина резерва по сомнительным долгам	в результате хозяйственных операций (сумма долга по сделке, операции)	причитающиеся проценты, штрафы и иные начисления	погашение	стисание на финансовый результат	восстановление резерва	перевод из долго- в краткосрочную задолженность	перевод из дебиторской в кредиторскую задолженность	перевод из кредиторской в дебиторскую задолженность					
Долгосрочная дебиторская задолженность - всего	5501	за 2023г.	-	-	230 856	-	-	(30)	-	-	-	-	-	-	-	230 826	-
	5521	за 2022г.	-	-	-	-	-	-	-	-	-	-	-	-	-	-	-
в том числе:																	
	Расчеты с покупателями и заказчиками	5502	за 2023г.	-	-	-	-	-	-	-	-	-	-	-	-	-	-
	5522	за 2022г.	-	-	-	-	-	-	-	-	-	-	-	-	-	-	-
Авансы выданные	5503	за 2023г.	-	-	5 973	-	-	-	-	-	-	-	-	-	-	5 973	-
	5523	за 2022г.	-	-	-	-	-	-	-	-	-	-	-	-	-	-	-
Прочая	5504	за 2023г.	-	-	429	-	-	(30)	-	-	-	-	-	-	-	399	-
	5524	за 2022г.	-	-	-	-	-	-	-	-	-	-	-	-	-	-	-
Расчеты по купле-продаже недвижимости и финансированию строительства	5505	за 2023г.	-	-	224 454	-	-	-	-	-	-	-	-	-	-	224 454	-
	5525	за 2022г.	-	-	-	-	-	-	-	-	-	-	-	-	-	-	-
Краткосрочная дебиторская задолженность - всего	5510	за 2023г.	13 607	-	12 627	-	-	(13 589)	-	-	-	-	-	-	-	12 644	-
	5530	за 2022г.	8 089	-	7 466	-	-	(1 948)	-	-	-	-	-	-	-	13 607	-
в том числе:																	
	Расчеты с покупателями и заказчиками	5511	за 2023г.	122	-	-	-	(122)	-	-	-	-	-	-	-	-	122
	5531	за 2022г.	-	-	122	-	-	-	-	-	-	-	-	-	-	-	-
Авансы выданные	5512	за 2023г.	13 484	-	12 627	-	-	(13 467)	-	-	-	-	-	-	-	12 644	-
	5532	за 2022г.	8 089	-	7 344	-	-	(1 948)	-	-	-	-	-	-	-	13 484	-
Прочая	5513	за 2023г.	-	-	165	-	-	(165)	-	-	-	-	-	-	-	-	-
	5533	за 2022г.	-	-	-	-	-	-	-	-	-	-	-	-	-	-	-
Итого	5514	за 2023г.	-	-	-	-	-	-	-	-	-	-	-	-	-	-	-
	5534	за 2022г.	-	-	-	-	-	-	-	-	-	-	-	-	-	-	-
	5500	за 2023г.	13 607	-	243 483	-	-	(13 619)	-	-	-	-	-	-	-	243 470	-
	5520	за 2022г.	8 089	-	7 466	-	-	(1 948)	-	-	-	-	-	-	-	13 607	-

5.2. Просроченная дебиторская задолженность

Наименование показателя	Код	На 31 декабря 2023 г.		На 31 декабря 2022 г.		На 31 декабря 2021 г.	
		учтенная по условиям договора	балансовая стоимость	учтенная по условиям договора	балансовая стоимость	учтенная по условиям договора	балансовая стоимость
Всего	5540	-	-	-	-	-	-
в том числе:							
расчеты с покупателями и заказчиками	5541	-	-	-	-	-	-
расчеты с поставщиками и заказчиками (в части авансовых платежей, предоплат)	5542	-	-	-	-	-	-
прочая	5543	-	-	-	-	-	-
	5544	-	-	-	-	-	-


5.3. Наличие и движение кредиторской задолженности

Наименование показателя	Код	Период	Остаток на начало года	Изменения за период				списание на финансовый результат	перевод из долго- в краткосрочную задолжен- ность	перевод из дебитор- ской в кре- диторскую задолжен- ность	перевод из кредитор- ской в де- биторскую задолжен- ность	Остаток на конец периода
				поступление		выбыло						
				в результате хозяйственных операций (сумма долга по сделке, операции)	причитающиеся проценты, штрафы и иные начисления	погаше- ние						
Долгосрочная кредиторская задолженность - всего	5551	за 2023г.	113 223	254 103	6 836	(84 039)	-	-	-	-	290 123	
	5571	за 2022г.	86 297	22 461	4 465	-	-	-	-	-	113 223	
в том числе:												
кредиты	5552	за 2023г.	-	175 099	341	-	-	-	-	-	175 440	
	5572	за 2022г.	-	-	-	-	-	-	-	-	-	
займы	5553	за 2023г.	113 223	17 182	6 495	(84 039)	-	-	-	-	52 860	
	5573	за 2022г.	86 297	22 461	4 465	-	-	-	-	-	113 223	
прочая	5554	за 2023г.	-	847	-	-	-	-	-	-	847	
	5574	за 2022г.	-	-	-	-	-	-	-	-	-	
аренда	5555	за 2023г.	-	60 975	-	-	-	-	X	X	60 975	
	5575	за 2022г.	-	-	-	-	-	-	X	X	-	
Краткосрочная кредиторская задолженность - всего	5560	за 2023г.	1 813	4 134	-	(1 911)	-	-	-	-	4 035	
	5580	за 2022г.	4 677	(1 130)	-	(1 733)	-	-	-	-	1 813	
в том числе:												
расчеты с поставщиками и подрядчиками	5561	за 2023г.	1 791	4 103	-	(1 911)	-	-	-	-	3 983	
	5581	за 2022г.	4 656	(1 131)	-	(1 733)	-	-	-	-	1 791	
авансы полученные	5562	за 2023г.	-	-	-	-	-	-	-	-	-	
	5582	за 2022г.	-	-	-	-	-	-	-	-	-	
расчеты по налогам и взносам	5563	за 2023г.	-	-	-	-	-	-	-	-	-	
	5583	за 2022г.	-	-	-	-	-	-	-	-	-	
кредиты	5564	за 2023г.	-	-	-	-	-	-	-	-	-	
	5584	за 2022г.	-	-	-	-	-	-	-	-	-	
займы	5565	за 2023г.	-	-	-	-	-	-	-	-	-	
	5585	за 2022г.	-	-	-	-	-	-	-	-	-	
прочая	5566	за 2023г.	22	31	-	-	-	-	-	-	52	
	5586	за 2022г.	21	1	-	-	-	-	-	-	22	
аренда	5567	за 2023г.	-	-	-	-	-	-	X	X	-	
	5587	за 2022г.	-	-	-	-	-	-	X	X	-	
Итого	5550	за 2023г.	115 036	258 237	6 836	(85 950)	-	X	-	-	294 158	
	5570	за 2022г.	90 974	21 331	4 465	(1 733)	-	X	-	-	115 036	

5.4. Просроченная кредиторская задолженность

Наименование показателя	Код	На 31 декабря 2023 г.	На 31 декабря 2022 г.	На 31 декабря 2021 г.
Всего	5590	-	-	-
в том числе:				
расчеты с поставщиками и подрядчиками	5591	-	-	-
расчеты с покупателями и заказчиками	5592	-	-	-
прочая задолженность	5593	-	-	-
	5594	-	-	-

Руководитель _____
(подпись)


(подпись)


Юров Юрий Владимирович
(расшифровка подписи)

26 марта 2024 г.

6. Затраты на производство (расходы на продажу)*

Наименование показателя	Код	за 2023г.	за 2022г.
Материальные затраты	5610	5	1
Расходы на оплату труда	5620	12	12
Отчисления на социальные нужды	5630	4	4
Амортизация	5640	-	-
Прочие затраты	5650	6 729	6 792
Итого по элементам	5660	6 750	6 809
Фактическая себестоимость проданных товаров	5665	-	-
Изменение остатков (прирост [-]): незавершенного производства, готовой продукции и др.	5670	(6 750)	(6 809)
Изменение остатков (уменьшение [+]): незавершенного производства, готовой продукции и др.	5680	-	-
Итого расходы по обычным видам деятельности	5600	-	-

* - Для организаций, осуществляющих торговую деятельность добавлена строка 5665, учитывающая фактическую себестоимость товаров



 (подпись)

Юров Юрий Владимирович
 (расшифровка подписи)

26 марта 2024 г.

7. Оценочные обязательства

Наименование показателя	Код	Остаток на начало года	Признано	Погашено	Списано как избыточная сумма	Остаток на конец периода
Оценочные обязательства - всего	5700	-	-	-	-	-


Руководитель  (подпись)

Юров Юрий Владимирович
(расшифровка подписи)

26 марта 2024 г.

8. Обеспечения обязательств


Наименование показателя	Код	На 31 декабря 2023 г.	На 31 декабря 2022 г.	На 31 декабря 2021 г.
Полученные - всего	5800	-	-	-
в том числе:				
Выданные - всего	5801	-	-	-
в том числе:	5810	-	-	-
	5811	-	-	-

Руководитель  (подпись) _____
 Юров Юрий Владимирович (расшифровка подписи)

26 марта 2024 г. _____

9. Государственная помощь

Наименование показателя	Код	за 2023г.		за 2022г.	
		На начало года	Получено за год	Возвращено за год	На конец года
Получено бюджетных средств - всего	5900	-	-	-	-
в том числе:					
на текущие расходы	5901	-	-	-	-
на вложения во внеоборотные активы	5905	-	-	-	-
Бюджетные кредиты - всего					
в том числе:					
за 2023г.	5910	-	-	-	-
за 2022г.	5920	-	-	-	-
за 2023г.	5911	-	-	-	-
за 2022г.	5921	-	-	-	-



Руководитель _____
Юров Юрий Владимирович
(расшифровка подписи)

26 марта 2024 г.