

**Бухгалтерский баланс
на 31 декабря 2019 г.**

Коды	
Форма по ОКУД	0710001
Дата (число, месяц, год)	
по ОКПО	27209136
ИНН	6165197180
по ОКВЭД 2	41.20
по ОКОПФ / ОКФС	12300 16
по ОКЕИ	384

Организация Общество с ограниченной ответственностью "Донстрой" по ОКПО
Идентификационный номер налогоплательщика _____ ИНН
Вид экономической деятельности Строительство жилых и нежилых зданий по ОКВЭД 2
Организационно-правовая форма / форма собственности Общества с ограниченной ответственностью/Частная собственность по ОКОПФ / ОКФС
Единица измерения: тыс. руб. по ОКЕИ
Местонахождение (адрес) 344012, Ростовская обл, г.Ростов-на-Дону, пр-кт Буденновский, д. № 120/1, кв. оф.107

Бухгалтерская отчетность подлежит обязательному аудиту ДА НЕТ

Наименование аудиторской организации/фамилия, имя, отчество (при наличии) индивидуального аудитора Общество с ограниченной ответственностью "Аудиторская Экспертиза"

Идентификационный номер налогоплательщика аудиторской организации/индивидуального аудитора	ИНН	6165026280
Основной государственный регистрационный номер аудиторской организации/индивидуального аудитора	ОГРН/ ОГРНИП	1026103721005

Пояснения ¹	Наименование показателя ²	Код	На 31 декабря 2019 г. ³	На 31 декабря 2018 г. ⁴	На 31 декабря 2017 г. ⁵
	АКТИВ				
	I. ВНЕОБОРОТНЫЕ АКТИВЫ				
	Нематериальные активы	1110	-	-	-
	Результаты исследований и разработок	1120	-	-	-
	Нематериальные поисковые активы	1130	-	-	-
	Материальные поисковые активы	1140	-	-	-
	Основные средства	1150	-	85 024	837
	Доходные вложения в материальные ценности	1160	-	-	-
	Финансовые вложения	1170	-	-	-
	Отложенные налоговые активы	1180	-	-	-
	Прочие внеоборотные активы	1190	194 726	-	-
	Итого по разделу I	1100	194 726	85 024	837
	II. ОБОРОТНЫЕ АКТИВЫ				
	Запасы	1210	68 904	2 014	-
	Налог на добавленную стоимость по приобретенным ценностям	1220	-	-	-
	Дебиторская задолженность	1230	103 837	31 900	20 533
	Финансовые вложения (за исключением денежных эквивалентов)	1240	131	186	-
	Денежные средства и денежные эквиваленты	1250	38	369	1
	Прочие оборотные активы	1260	66	46	-
	Итого по разделу II	1200	172 910	34 515	20 534
	БАЛАНС	1600	367 636	119 539	21 335

Пояснения ¹	Наименование показателя ²	Код	На 31 декабря 2019 г. ³	На 31 декабря 2018 г. ⁴	На 31 декабря 2017 г. ⁵
	ПАССИВ				
	III. КАПИТАЛ И РЕЗЕРВЫ ⁶				
	Уставный капитал (складочный капитал, уставный фонд, вклады товарищей)	1310	80 000	80 000	7 354
	Собственные акции, выкупленные у акционеров	1320	(-) ⁷	(-)	(-)
	Переоценка внеоборотных активов	1340	-	-	-
	Добавочный капитал (без переоценки)	1350	-	-	-
	Резервный капитал	1360	-	-	-
	Нераспределенная прибыль (непокрытый убыток)	1370	(6)	(69)	(82)
	Итого по разделу III	1300	79 994	79 931	7 354
	IV. ДОЛГОСРОЧНЫЕ ОБЯЗАТЕЛЬСТВА				
	Заемные средства	1410	111 239	4 667	12 881
	Отложенные налоговые обязательства	1420	-	-	-
	Оценочные обязательства	1430	-	-	-
	Прочие обязательства	1450	-	-	-
	Итого по разделу IV	1400	111 239	4 667	12 881
	V. КРАТКОСРОЧНЫЕ ОБЯЗАТЕЛЬСТВА				
	Заемные средства	1510	-	-	76
	Кредиторская задолженность	1520	47 681	24 727	1 024
	Доходы будущих периодов	1530	128 722	10 214	-
	Оценочные обязательства	1540	-	-	-
	Прочие обязательства	1550	-	-	-
	Итого по разделу V	1500	176 403	34 941	1 100
	БАЛАНС	1700	367 636	119 539	21 335

Руководитель

Грибанов С.А.

(подпись)

(расшифровка подписи)

" 17 " марта 2020 г.

Примечания.

1. Указывается номер соответствующего пояснения.
2. В соответствии с Положением по бухгалтерскому учету "Бухгалтерская отчетность организации" ПБУ 4/99, утвержденным Приказом Министерства финансов Российской Федерации от 6 июля 1999 г. № 43н (по заключению Министерства юстиции Российской Федерации № 6417-ПК от 6 августа 1999 г. указанным Приказ в государственной регистрации не нуждается), показатели об отдельных активах, обязательствах могут приводиться общей суммой с раскрытием в пояснениях к бухгалтерскому балансу, если каждый из этих показателей в отдельности несущественен для оценки заинтересованными пользователями финансового положения организации или финансовых результатов ее деятельности.
3. Указывается отчетная дата отчетного периода.
4. Указывается предыдущий год.
5. Указывается год, предшествующий предыдущему.
6. Некоммерческая организация именуется указанный раздел "Целевое финансирование". Вместо показателей "Уставный капитал (складочный капитал, уставный фонд, вклады товарищей)", "Собственные акции, выкупленные у акционеров", "Добавочный капитал", "Резервный капитал" и "Нераспределенная прибыль (непокрытый убыток)" некоммерческая организация включает показатели "Паевой фонд", "Целевой капитал", "Целевые средства", "Фонд недвижимого и особо ценного движимого имущества", "Резервный и иные целевые фонды" (в зависимости от формы некоммерческой организации и источников формирования имущества).
7. Здесь и в других формах отчетов вычитаемый или отрицательный показатель показывается в круглых скобках.

Отчет о финансовых результатах
за 2019 г.

Организация <u>Общество с ограниченной ответственностью "Донстрой"</u>	по ОКПО	27209136
Идентификационный номер налогоплательщика	ИНН	6165197180
Вид экономической деятельности <u>Строительство жилых и нежилых зданий</u>	по ОКВЭД 2	41.20
Организационно-правовая форма / форма собственности <u>Общества с ограниченной ответственностью/Частная собственность</u>	по ОКОПФ / ОКФС	12300 16
Единица измерения: тыс. руб.	по ОКЕИ	384

Пояснения ¹	Наименование показателя ²	Код	За 2019 г. ³	За 2018 г. ⁴
	Выручка ⁵	2110	55	-
	Себестоимость продаж	2120	(-)	(-)
	Валовая прибыль (убыток)	2100	55	-
	Коммерческие расходы	2210	(-)	(-)
	Управленческие расходы	2220	(-)	(-)
	Прибыль (убыток) от продаж	2200	55	-
	Доходы от участия в других организациях	2310	-	-
	Проценты к получению	2320	83	-
	Проценты к уплате	2330	(17)	(-)
	Прочие доходы	2340	10	68
	Прочие расходы	2350	(-)	(55)
	Прибыль (убыток) до налогообложения	2300	65	13
	Текущий налог на прибыль	2410	(2)	(13)
	в т.ч. постоянные налоговые обязательства (активы)	2421	-	-
	Изменение отложенных налоговых обязательств	2430	-	-
	Изменение отложенных налоговых активов	2450	-	-
	Прочее	2460	-	-
	Чистая прибыль (убыток)	2400	63	13

Пояснения ¹	Наименование показателя ²	Код	За 2019 г. ³	За 2018 г. ⁴
	Результат от переоценки внеоборотных активов, не включаемый в чистую прибыль (убыток) периода	2510	-	-
	Результат от прочих операций, не включаемый в чистую прибыль (убыток) периода	2520	-	-
	Совокупный финансовый результат периода ⁶	2500	63	13
	Справочно			
	Базовая прибыль (убыток) на акцию	2900	-	-
	Разводненная прибыль (убыток) на акцию	2910	-	-

Руководитель

Грибанов С.А.

(подпись)

(расшифровка подписи)

" 17 " марта 2020 г.

Примечания

1. Указывается номер соответствующего пояснения к бухгалтерскому балансу и отчету о финансовых результатах.
2. В соответствии с Положением по бухгалтерскому учету "Бухгалтерская отчетность организации" ПБУ 4/99, утвержденным Приказом Министерства финансов Российской Федерации от 6 июля 1999 г. № 43н (по заключению Министерства юстиции Российской Федерации № 6417-ПК от 6 августа 1999 г. указанным Приказ в государственной регистрации не нуждается), показатели об отдельных активах, обязательствах могут приводиться в отчете о прибылях и убытках общей суммой с раскрытием в пояснениях к отчету о прибылях и убытках, если каждый из этих показателей в отдельности несущественен для оценки заинтересованными пользователями финансового положения организации или финансовых результатов ее деятельности.
3. Указывается отчетный период.
4. Указывается период предыдущего года, аналогичный отчетному периоду.
5. Выручка отражается за минусом налога на добавленную стоимость, акцизов.
6. Совокупный финансовый результат периода определяется как сумма строк "Чистая прибыль (убыток)", "Результат от переоценки внеоборотных активов, не включаемый в чистую прибыль (убыток) периода" и "Результат от прочих операций, не включаемый в чистую прибыль (убыток) отчетного периода".

Отчет о целевом использовании средств

за 2019 г.

Организация Общество с ограниченной ответственностью "Донстрой" по ОКПО
Идентификационный номер налогоплательщика _____ ИНН
Вид экономической деятельности Строительство жилых и нежилых зданий по ОКВЭД 2
Организационно-правовая форма / форма собственности Общества с ограниченной ответственностью/Частная собственность по ОКОПФ / ОКФС
Единица измерения: тыс. руб. по ОКЕИ

Коды	
0710003	
27209136	
6165197180	
41.20	
12300	16
384	

Пояснения ³	Наименование показателя	код НИ/стат	За 2019 г. ¹	За 2018 г. ²
	Остаток средств на начало отчетного года	6100	368	-
	Поступило средств			
	Вступительные взносы	6210	-	-
	Членские взносы	6215	-	-
	Целевые взносы	6220	-	-
	Добровольные имущественные взносы и пожертвования	6230	-	-
	Прибыль от приносящей доход деятельности организации	6240	-	-
	Прочие	6250	22 972	3 634
	Всего поступило средств	6200	22 972	3 634
	Использовано средств			
	Расходы на целевые мероприятия	6310	(-)	(-)
	в том числе:			
	социальная и благотворительная помощь	6311	(-)	(-)
	проведение конференций, совещаний, семинаров и т.п.	6312	(-)	(-)
	иные мероприятия	6313	(-)	(-)
	Расходы на содержание аппарата управления	6320	(-)	(-)
	в том числе:			
	расходы, связанные с оплатой труда (включая начисления)	6321	(-)	(-)
	выплаты, не связанные с оплатой труда	6322	(-)	(-)
	расходы на служебные командировки и деловые поездки	6323	(-)	(-)
	содержание помещений, зданий, автомобильного транспорта и иного имущества (кроме ремонта)	6324	(-)	(-)
	ремонт основных средств и иного имущества	6325	(-)	(-)
	прочие	6326	(-)	(-)
	Приобретение основных средств, инвентаря и иного имущества	6330	(-)	(-)
	Прочие	6350	(22 972)	(3 266)
	Всего использовано средств	6300	(23 340)	(3 266)
	Остаток средств на конец отчетного года	6400	-	368

Руководитель Грибанов С.А.
(подпись) (расшифровка подписи)

" 17 " марта 2020 г.

Примечания

1. Указывается отчетный период.
2. Указывается период предыдущего года, аналогичный отчетному периоду.
3. Указывается номер соответствующего пояснения. При этом информация о доходах и расходах, движении денежных средств раскрывается с учетом существенности применительно к составу показателей отчета о финансовых результатах и отчета о движении денежных средств соответственно, согласно приложениям № 1 и № 2 к настоящему приказу.

Приложение № 2
к Приказу Министерства финансов
Российской Федерации
от 02.07.2010 № 66н
(в ред. Приказа Минфина России
от 05.10.2011 № 124н, от 06.04.2015 № 57н,
от 06.03.2018 № 41н, от 19.04.2019 № 61н)

Отчет об изменениях капитала

за 2019 г.

Коды	
0710004	
27209136	
6165197180	
41.20	
12300	16
384	

Форма по ОКУД

Дата (число, месяц, год)

Организация Общество с ограниченной ответственностью "Донстрой"

Идентификационный номер налогоплательщика

Вид экономической

деятельности Строительство жилых и нежилых зданий

Организационно-правовая форма / форма собственности Общества с
ограниченной ответственностью/Частная собственность

Единица измерения: тыс. руб.

по ОКПО

ИНН

по ОКВЭД 2

по ОКОПФ / ОКФС

по ОКЕИ

1. Движение капитала

Код НИ/ стат	Наименование показателя	Уставный капитал	Собственные акции, выкупленные у акционеров	Добавочный капитал	Резервный капитал	Нераспределенная прибыль (непокрытый убыток)	Итого
3100	Величина капитала на 31 декабря 2017 г. ¹	7 437	(-)	-	-	(82)	7 355
3210	Увеличение капитала - всего: За 2018 г. ²	-	-	-	-	13	13
3211	в том числе: чистая прибыль	x	x	x	x	-	-
3212	переоценка имущества	x	x	-	x	-	-
3213	доходы, относящиеся непосредственно на увеличение капитала	x	x	-	x	-	-
3214	дополнительный выпуск акций	-	-	-	x	x	-
3215	увеличение номинальной стоимости акций	-	-	-	x	-	x
3216	реорганизация юридического лица	-	-	-	-	-	-

Наименование показателя	Код НИ/стат	Уставный капитал	Собственные акции, выкупленные у акционеров	Добавочный капитал	Резервный капитал	Нераспределенная прибыль (непокрытый убыток)	Итого
Уменьшение капитала - всего:	3220	(-)	-	(-)	(-)	(-)	(-)
в том числе:							
убыток	3221	x	x	x	x	(-)	(-)
переоценка имущества	3222	x	x	(-)	x	(-)	(-)
расходы, относящиеся непосредственно на уменьшение капитала	3223	x	x	(-)	x	(-)	(-)
уменьшение номинальной стоимости акций	3224	(-)	-	(-)	x	(-)	(-)
уменьшение количества акций	3225	(-)	-	(-)	x	(-)	(-)
реорганизация юридического лица	3226	-	-	(-)	x	(-)	(-)
дивиденды	3227	x	x	x	x	(-)	(-)
Изменение добавочного капитала	3230	x	x	(-)	(-)	(-)	(-)
Изменение резервного капитала	3240	x	x	x	(-)	(-)	x
Величина капитала на 31 декабря 2018 г. ²	3200	80 000	(-)	(-)	(69)	(-)	79 931
За 2019 г. ³							
Увеличение капитала - всего:	3310	-	-	(-)	(-)	63	63
в том числе:							
чистая прибыль	3311	x	x	x	x	63	63
переоценка имущества	3312	x	x	(-)	x	(-)	(-)
доходы, относящиеся непосредственно на увеличение капитала	3313	x	x	(-)	x	(-)	(-)
дополнительный выпуск акций	3314	-	-	(-)	x	(-)	(-)
увеличение номинальной стоимости акций	3315	-	-	(-)	x	(-)	x
реорганизация юридического лица	3316	-	-	(-)	(-)	(-)	(-)
Уменьшение капитала - всего:	3320	(-)	(-)	(-)	(-)	(-)	(-)
в том числе:							
убыток	3321	x	x	x	x	(-)	(-)
переоценка имущества	3322	x	x	(-)	x	(-)	(-)
расходы, относящиеся непосредственно на уменьшение капитала	3323	x	x	(-)	x	(-)	(-)
уменьшение номинальной стоимости акций	3324	(-)	-	(-)	x	(-)	(-)
уменьшение количества акций	3325	(-)	-	(-)	x	(-)	(-)
реорганизация юридического лица	3326	-	-	(-)	(-)	(-)	(-)
дивиденды	3327	x	x	x	x	(-)	(-)
Изменение добавочного капитала	3330	x	x	(-)	(-)	(-)	x
Изменение резервного капитала	3340	x	x	x	(-)	(-)	x
Величина капитала на 31 декабря 2019 г. ³	3300	80 000	(-)	(-)	(6)	(-)	79 994

2. Корректировки в связи с изменением учетной политики и исправлением ошибок

Наименование показателя	Код НИ/стат	На 31 декабря 2017 г. ¹	Изменения капитала за 2018 г. ²		На 31 декабря 2018 г. ²
			за счет чистой прибыли (убытка)	за счет иных факторов	
Капитал - всего					
до корректировок	3400	-	-	-	-
корректировка в связи с:					
изменением учетной политики	3410	-	-	-	-
исправлением ошибок	3420	-	-	-	-
после корректировок	3500	-	-	-	-
в том числе:					
нераспределенная прибыль (непокрытый убыток):					
до корректировок	3401	(82)	13	-	-
корректировка в связи с:					
изменением учетной политики	3411	-	-	-	-
исправлением ошибок	3421	-	-	-	-
после корректировок	3501	-	-	-	-
Другие статьи капитала, по которым осуществлены корректировки:					
(по статьям)					
до корректировок	3402	-	-	-	-
корректировка в связи с:					
изменением учетной политики	3412	-	-	-	-
исправлением ошибок	3422	-	-	-	-
после корректировок	3502	-	-	-	-

3. Чистые активы

Наименование показателя	Код НИ/ стат	На 31 декабря 2019 г. ³	На 31 декабря 2018 г. ²	На 31 декабря 2017 г. ¹
Чистые активы	3600	79 994	90 145	7 354

Руководитель

Грибанов С.А.


(подпись)

(расшифровка подписи)

" 17 " марта 2020 г.

Примечания

1. Указывается год, предшествующий предыдущему.
2. Указывается предыдущий год.
3. Указывается отчетный год.



Отчет о движении денежных средств
за 2019 г.

Организация Общество с ограниченной ответственностью "Донстрой" по ОКПО
Идентификационный номер налогоплательщика _____ ИНН
Вид экономической деятельности Строительство жилых и нежилых зданий по ОКВЭД 2
Организационно-правовая форма / форма собственности Общества с ограниченной ответственностью/Частная собственность по ОКОПФ / ОКФС
Единица измерения: тыс. руб. по ОКЕИ

Форма по ОКУД	Коды	
Дата (число, месяц, год)	0710005	
	27209136	
	6165197180	
	41.20	
	12300	16
	384	

Наименование показателя	Код НИ/стат	За 2019 г. ¹	За 2018 г. ²
Денежные потоки от текущих операций			
Поступления - всего	4110	132 291	85 059
в том числе:			
от продажи продукции, товаров, работ и услуг	4111	55	-
арендных платежей, лицензионных платежей, роялти, комиссионных и иных аналогичных платежей	4112	-	-
от перепродажи финансовых вложений	4113	-	-
прочие поступления	4119	132 236	85 059
Платежи - всего	4120	(239 007)	(94 528)
в том числе:			
поставщикам (подрядчикам) за сырье, материалы, работы, услуги	4121	(124 669)	(5 879)
в связи с оплатой труда работников	4122	(1 372)	(-)
процентов по долговым обязательствам	4123	(-)	(-)
налога на прибыль организаций	4124	(-)	(-)
прочие платежи	4129	(112 966)	(88 649)
Сальдо денежных потоков от текущих операций	4100	(106 716)	(9 469)

Наименование показателя	Код НИ/ стат	За 2019 г. ¹	За 2018 г. ²
Денежные потоки от инвестиционных операций			
Поступления - всего	4210	-	-
в том числе:			
от продажи внеоборотных активов (кроме финансовых вложений)	4211	-	-
от продажи акций других организаций (долей участия)	4212	-	-
от возврата предоставленных займов, от продажи долговых ценных бумаг (прав требования денежных средств к другим лицам)	4213	-	-
дивидендов, процентов по долговым финансовым вложениям и аналогичных поступлений от долевого участия в других организациях	4214	-	-
прочие поступления	4219	-	-
Платежи - всего	4220	(-)	(-)
в том числе:			
в связи с приобретением, созданием, модернизацией, реконструкцией и подготовкой к использованию внеоборотных активов	4221	(-)	(-)
в связи с приобретением акций других организаций (долей участия)	4222	(-)	(-)
в связи с приобретением долговых ценных бумаг (прав требования денежных средств к другим лицам), предоставление займов другим лицам	4223	(-)	(-)
процентов по долговым обязательствам, включаемым в стоимость инвестиционного актива	4224	(-)	(-)
прочие платежи	4229	(-)	(-)
Сальдо денежных потоков от инвестиционных операций	4200	-	-
Денежные потоки от финансовых операций			
Поступления - всего	4310	107 019	9 837
в том числе:			
получение кредитов и займов	4311	75 779	6 203
денежных вкладов собственников (участников)	4312	31 240	3 634
от выпуска акций, увеличения долей участия	4313	-	-
от выпуска облигаций, векселей и других долговых ценных бумаг и др.	4314	-	-
прочие поступления	4319	-	-

Наименование показателя	Код НИ/ стат	За 2019 г. ¹	За 2018 г. ²
Платежи - всего	4320	(655)	(97 559)
в том числе:			
собственникам (участникам) в связи с выкупом у них акций (долей участия) организации или их выходом из состава участников	4321	(-)	(-)
на уплату дивидендов и иных платежей по распределению прибыли в пользу собственников (участников)	4322	(-)	(-)
в связи с погашением (выкупом) векселей и других долговых ценных бумаг, возврат кредитов и займов	4323	(655)	(-)
прочие платежи	4329	(-)	(-)
Сальдо денежных потоков от финансовых операций	4300	106 385	9 337
Сальдо денежных потоков за отчетный период	4400	(331)	368
Остаток денежных средств и денежных эквивалентов на начало отчетного периода	4450	369	1
Остаток денежных средств и денежных эквивалентов на конец отчетного периода	4500	38	369
Величина влияния изменений курса иностранной валюты по отношению к рублю	4490	-	-

Руководитель

Грибанов С.А.

(подпись)

(расшифровка подписи)

" 17 " марта 2020 г.

Примечания

1. Указывается отчетный период.
2. Указывается период предыдущего года, аналогичный отчетному периоду.

Пояснения к Бухгалтерскому балансу на 31 декабря 2019 г. и Отчету о финансовых результатах за 2019 г. ООО «Донстрой» ИНН 6165197180 (тыс. руб.)

1. Наличие и движение основных средств

Наименование показателя	Код	Период	На начало года		Изменения за период						На конец периода	
			первоначальная стоимость	накопленная амортизация	поступило	выбыло объектов		начислено амортизации	переоценка		первоначальная стоимость	накопленная амортизация
						первоначальная стоимость	накопленная амортизация		первоначальная стоимость	накопленная амортизация		
Основные средства - всего	5200	за 20 19 г.	0	(0)		-	-	(0)	-	0	(0)	
	5210	за 20 18 г.	0	(0)	-	-	(0)	-	0	(0)		
В том числе: Производственный и хозяйственный инвентарь	5201	за 20 19 г.	0	(0)			(0)		0	(0)		
	5211	за 20 18 г.	0	(0)			(0)		0	(0)		
Сооружения	5202	за 20 19 г.				-	()	-	0	(0)		
	5212	за 20 18 г.				-	()	-	0	()		

2. Незавершенные капитальные вложения

Наименование показателя	Код	Период	На начало года	На конец периода
Незавершенное строительство - всего	5240	за 20 19 г.	85 024	245 051
	5250	за 20 18 г.	837	85 024
В том числе: объекты долевого строительства	5241	за 20 19 г.	32 087	186 141
	5251	за 20 18 г.	401	32 087

3. Финансовые вложения

Наименование показателя	Код	Период	На начало года		На конец периода
			учтенная по условиям договора	величина резерва по сомнительным долгам	
Краткосрочные - всего	5305	за 20 19 г.	186	-	0
	5315	за 20 18 г.	0	-	186
в том числе: предоставленные займы	5306	за 20 19 г.	186	-	0
	5316	за 20 18 г.	0	-	186

4. Запасы

Наименование показателя	Код	Период	На начало года		На конец периода
			учтенная по условиям договора	величина резерва по сомнительным долгам	
Запасы - всего	5400	за 20 19 г.	2 014	-	11 561
	5420	за 20 18 г.	0	-	2 014
в том числе: материалы	5401	за 20 19 г.	2 014	-	11 561
	5421	за 20 18 г.	0	-	2 014

5. Дебиторская задолженность

Наименование показателя	Код	Период	На начало года		На конец периода	
			учтенная по условиям договора	величина резерва по сомнительным долгам	учтенная по условиям договора	величина резерва по сомнительным долгам
Краткосрочная дебиторская задолженность - всего	5510	за 20 19 г.	31 900	-	103 837	-
	5530	за 20 18 г.	20 533	-	31 900	-
в том числе: покупатели и заказчики	5511	за 20 19 г.	0	-	0	-
	5531	за 20 18 г.	0	-	0	-
задолженность по договорам участия в долевом строительстве	5512	за 20 19 г.	6 580	-	91 794	-
	5533	за 20 18 г.	0	-	6 580	-


6. Кредиторская задолженность


Наименование показателя	Код	Период	Остаток на начало года		Остаток на конец периода
			учтенная по условиям договора	величина резерва по сомнительным долгам	
Долгосрочные обязательства - всего	5551	за 20 19 г.	4 667	-	111 239
	5571	за 20 18 г.	12 881	-	4 667
в том числе: кредиты и займы	5552	за 20 19 г.	4 667	-	111 239
	5572	за 20 18 г.	12 881	-	4 667

Наименование показателя	Код	Период	Остаток на начало года		Остаток на конец периода
			учтенная по условиям договора	величина резерва по сомнительным долгам	
Краткосрочная кредиторская задолженность - всего	5560	за 20 19 г.	34 941	-	176 403
	5580	за 20 18 г.	1 100	-	34 941
в том числе: поставщики и подрядчики, дочерние	5561	за 20 19 г.	36 685	-	176 403
	5581	за 20 18 г.	1 405	-	36 685

7. Расходы по экономическим элементам затрат (себестоимость продаж и коммерческие расходы)

Наименование показателя	Код	За 20 19 г.	За 20 18 г.
Материальные затраты	5610	-	-
Расходы на оплату труда	5620	1 666	-
Отчисления на социальные нужды	5630	515	-
Амортизация	5640	-	-
Прочие затраты	5650	-	55
Итого по элементам	5600	2 181	55


 Директор _____


 Главный бухгалтер _____ Грибанов С.А.

29 марта 2020 г.

