

**АУДИТОРСКОЕ ЗАКЛЮЧЕНИЕ  
О БУХГАЛТЕРСКОЙ (ФИНАНСОВОЙ) ОТЧЕТНОСТИ  
ОБЩЕСТВА С ОГРАНИЧЕННОЙ ОТВЕТСТВЕННОСТЬЮ  
«МИКРОРАЙОН М8»  
ЗА 2018 Г.**

# АУДИТОРСКОЕ ЗАКЛЮЧЕНИЕ

Участникам  
Общества с ограниченной ответственностью  
«Микрорайон М8»

## МНЕНИЕ

Мы провели аудит прилагаемой бухгалтерской (финансовой) отчетности Общества с ограниченной ответственностью «Микрорайон М8» (ОГРН 1141690051942, помещение 52, дом 1, улица Меридианная, г.Казань, Республика Татарстан), состоящей из бухгалтерского баланса по состоянию на 31 декабря 2018 года, отчета о финансовых результатах, приложений к бухгалтерскому балансу и отчету о финансовых результатах, в том числе отчета об изменениях капитала и отчета о движении денежных средств за 2018 год, пояснений к бухгалтерскому балансу и отчету о финансовых результатах.

По нашему мнению, прилагаемая бухгалтерская (финансовая) отчетность отражает достоверно во всех существенных отношениях финансовое положение Общества с ограниченной ответственностью «Микрорайон М8» по состоянию на 31 декабря 2018 года, финансовые результаты его деятельности и движение денежных средств за 2018 год в соответствии с правилами составления бухгалтерской (финансовой) отчетности, установленными в Российской Федерации.

## ОСНОВАНИЕ ДЛЯ ВЫРАЖЕНИЯ МНЕНИЯ

Мы провели аудит в соответствии с Международными стандартами аудита (МСА). Наша ответственность в соответствии с этими стандартами описана в разделе «Ответственность аудитора за аудит бухгалтерской (финансовой) отчетности» настоящего заключения. Мы являемся независимыми по отношению к аудируемому лицу в соответствии с Правилами независимости аудиторов и аудиторских организаций и Кодексом профессиональной этики аудиторов, соответствующими Кодексу этики профессиональных бухгалтеров, разработанному Советом по международным стандартам этики для профессиональных бухгалтеров, и нами выполнены прочие иные обязанности в соответствии с этими требованиями профессиональной этики. Мы полагаем, что полученные нами аудиторские доказательства являются достаточными и надлежащими, чтобы служить основанием для выражения нашего мнения.

## ОТВЕТСТВЕННОСТЬ РУКОВОДСТВА И ЛИЦ, ОТВЕЧАЮЩИХ ЗА КОРПОРАТИВНОЕ УПРАВЛЕНИЕ, ЗА БУХГАЛТЕРСКУЮ (ФИНАНСОВУЮ) ОТЧЕТНОСТЬ

Руководство несет ответственность за подготовку и достоверное представление указанной бухгалтерской (финансовой) отчетности в соответствии с правилами составления бухгалтерской (финансовой) отчетности, установленными в Российской Федерации, и за систему внутреннего контроля, которую руководство считает необходимой для подготовки бухгалтерской (финансовой) отчетности, не содержащей существенных искажений вследствие недобросовестных действий или ошибок.



При подготовке бухгалтерской (финансовой) отчетности руководство несет ответственность за оценку способности аудируемого лица продолжать непрерывно свою деятельность, за раскрытие в соответствующих случаях сведений, относящихся к непрерывности деятельности, и за составление отчетности на основе допущения о непрерывности деятельности, за исключением случаев, когда руководство намеревается ликвидировать аудируемое лицо, прекратить его деятельность или когда у него отсутствует какая-либо иная реальная альтернатива, кроме ликвидации или прекращения деятельности.

## ОТВЕТСТВЕННОСТЬ АУДИТОРА ЗА АУДИТ БУХГАЛТЕРСКОЙ (ФИНАНСОВОЙ) ОТЧЕТНОСТИ

Наша цель состоит в получении разумной уверенности в том, что бухгалтерская (финансовая) отчетность не содержит существенных искажений вследствие недобросовестных действий или ошибок, и в составлении аудиторского заключения, содержащего наше мнение. Разумная уверенность представляет собой высокую степень уверенности, но не является гарантией того, что аудит, проведенный в соответствии с МСА, всегда выявляет существенные искажения при их наличии. Искажения могут быть результатом недобросовестных действий или ошибок и считаются существенными, если можно обоснованно предположить, что в отдельности или в совокупности они могут повлиять на экономические решения пользователей, принимаемые на основе этой бухгалтерской (финансовой) отчетности.

В рамках аудита, проводимого в соответствии с МСА, мы применяем профессиональное суждение и сохраняем профессиональный скептицизм на протяжении всего аудита. Кроме того, мы:

а) выявляем и оцениваем риски существенного искажения бухгалтерской (финансовой) отчетности вследствие недобросовестных действий или ошибок; разрабатываем и проводим аудиторские процедуры в ответ на эти риски; получаем аудиторские доказательства, являющиеся достаточными и надлежащими, чтобы служить основанием для выражения нашего мнения. Риск необнаружения существенного искажения в результате недобросовестных действий выше, чем риск необнаружения существенного искажения в результате ошибки, так как недобросовестные действия могут включать сговор, подлог, умышленный пропуск, искаженное представление информации или действия в обход системы внутреннего контроля;

б) получаем понимание системы внутреннего контроля, имеющей значение для аудита, с целью разработки аудиторских процедур, соответствующих обстоятельствам, но не с целью выражения мнения об эффективности системы внутреннего контроля аудируемого лица;

в) оцениваем надлежащий характер применяемой учетной политики, обоснованность бухгалтерских оценок и соответствующего раскрытия информации, подготовленного руководством аудируемого лица;

г) делаем вывод о правомерности применения руководством аудируемого лица допущения о непрерывности деятельности, а на основании полученных аудиторских доказательств – вывод о том, имеется ли существенная неопределенность в связи с событиями или условиями, в результате которых могут возникнуть значительные сомнения в способности аудируемого лица продолжать непрерывно свою деятельность. Если мы приходим к выводу о наличии существенной неопределенности, мы должны привлечь внимание в нашем аудиторском заключении к соответствующему раскрытию информации в бухгалтерской (финансовой) отчетности или, если такое раскрытие информации является ненадлежащим, модифицировать наше мнение. Наши выводы основаны на аудиторских доказательствах, полученных до даты нашего аудиторского






**Бухгалтерский баланс**  
на 31 декабря 2018 г.

Организация	<u>Общество с ограниченной ответственностью "Микрорайон М8"</u>	Дата (число, месяц, год)	31	12	2018
Идентификационный номер налогоплательщика		Форма по ОКУД	0710001		
Вид экономической деятельности	<u>Деятельность в области архитектуры, инженерных изысканий и предоставление технических консультаций в этих областях</u>	по ОКПО	57250372		
Организационно-правовая форма / форма собственности	<u>Общества с ограниченной ответственностью / Частная собственность</u>	ИНН	1657144459		
Единица измерения: в тыс. рублей		по ОКВЭД	71.1		
Местонахождение (адрес)	<u>420124, Татарстан Респ, Казань г, Меридианная, дом № 1, помещение 52</u>	по ОКОПФ / ОКФС	12165	16	
		по ОКЕИ	384		

Пояснения	Наименование показателя	Код	На 31 декабря 2018 г.	На 31 декабря 2017 г.	На 31 декабря 2016 г.
	<b>АКТИВ</b>				
	<b>I. ВНЕОБОРОТНЫЕ АКТИВЫ</b>				
	Нематериальные активы	1110	-	-	-
	Результаты исследований и разработок	1120	-	-	-
	Нематериальные поисковые активы	1130	-	-	-
	Материальные поисковые активы	1140	-	-	-
	Основные средства	1150	489 579	145 919	19 034
	Доходные вложения в материальные ценности	1160	-	-	-
	Финансовые вложения	1170	-	-	-
	Отложенные налоговые активы	1180	3 901	-	-
	Прочие внеоборотные активы	1190	-	-	-
	Итого по разделу I	1100	493 480	145 919	19 034
	<b>II. ОБОРОТНЫЕ АКТИВЫ</b>				
	Запасы	1210	255	10	10
	Налог на добавленную стоимость по приобретенным ценностям	1220	13 432	4 623	1 722
	Дебиторская задолженность	1230	1 075	-	81 678
	Финансовые вложения (за исключением денежных эквивалентов)	1240	-	-	-
	Денежные средства и денежные эквиваленты	1250	-	5	69
	Прочие оборотные активы	1260	-	32 957	23 891
	Итого по разделу II	1200	14 761	37 594	107 370
	<b>БАЛАНС</b>	1600	508 241	183 513	126 404



Пояснения	Наименование показателя	Код	На 31 декабря 2018 г.	На 31 декабря 2017 г.	На 31 декабря 2016 г.
	<b>ПАССИВ</b>				
	<b>III. КАПИТАЛ И РЕЗЕРВЫ</b>				
	Уставный капитал (складочный капитал, уставный фонд, вклады товарищей)	1310	10	10	10
	Собственные акции, выкупленные у акционеров	1320	-	-	-
	Переоценка внеоборотных активов	1340	-	-	-
	Добавочный капитал (без переоценки)	1350	-	-	-
	Резервный капитал	1360	-	-	-
	Нераспределенная прибыль (непокрытый убыток)	1370	-	-	-
	Итого по разделу III	1300	10	10	10
	<b>IV. ДОЛГОСРОЧНЫЕ ОБЯЗАТЕЛЬСТВА</b>				
	Заемные средства	1410	199 113	187 903	-
	Отложенные налоговые обязательства	1420	3 901	-	-
	Оценочные обязательства	1430	-	-	-
	Прочие обязательства	1450	-	-	-
	Итого по разделу IV	1400	203 014	187 903	-
	<b>V. КРАТКОСРОЧНЫЕ ОБЯЗАТЕЛЬСТВА</b>				
	Заемные средства	1510	15 573	(4 888)	125 423
	Кредиторская задолженность	1520	289 629	487	970
	Доходы будущих периодов	1530	-	-	-
	Оценочные обязательства	1540	15	-	-
	Прочие обязательства	1550	-	-	-
	Итого по разделу V	1500	305 217	(4 400)	126 394
	<b>БАЛАНС</b>	1700	508 241	183 513	126 404

  
 Руководитель \_\_\_\_\_  
 (подпись) **Габбасов Ильшат Накипович**  
 (расшифровка подписи)

29 марта 2019 г.

**Отчет о финансовых результатах  
за Январь - Декабрь 2018 г.**

		Дата (число, месяц, год)	<b>Коды</b>		
		Форма по ОКУД	0710002		
		по ОКПО	31	12	2018
Организация	<u>Общество с ограниченной ответственностью "Микрорайон М8"</u>	ИНН	57250372		
Идентификационный номер налогоплательщика		по ОКВЭД	1657144459		
Вид экономической деятельности	<u>Деятельность в области архитектуры, инженерных изысканий и предоставление технических консультаций в этих областях</u>	по ОКПОФ / ОКФС	71.1		
Организационно-правовая форма / форма собственности	<u>Общества с ограниченной ответственностью / Частная собственность</u>	по ОКЕИ	12165	16	
Единица измерения:	в тыс. рублей		384		

Пояснения	Наименование показателя	Код	За Январь - Декабрь 2018 г.	За Январь - Декабрь 2017 г.
	Выручка	2110	-	-
	Себестоимость продаж	2120	-	-
	Валовая прибыль (убыток)	2100	-	-
	Коммерческие расходы	2210	-	-
	Управленческие расходы	2220	-	-
	Прибыль (убыток) от продаж	2200	-	-
	Доходы от участия в других организациях	2310	-	-
	Проценты к получению	2320	-	-
	Проценты к уплате	2330	-	-
	Прочие доходы	2340	-	-
	Прочие расходы	2350	-	-
	Прибыль (убыток) до налогообложения	2300	-	-
	Текущий налог на прибыль	2410	-	-
	в т.ч. постоянные налоговые обязательства (активы)	2421	-	-
	Изменение отложенных налоговых обязательств	2430	(3 901)	-
	Изменение отложенных налоговых активов	2450	3 901	-
	Прочее	2460	-	-
	Чистая прибыль (убыток)	2400	-	-

4

Пояснения	Наименование показателя	Код	За Январь - Декабрь 2018 г.	За Январь - Декабрь 2017 г.
	Результат от переоценки внеоборотных активов, не включаемый в чистую прибыль (убыток) периода	2510	-	-
	Результат от прочих операций, не включаемый в чистую прибыль (убыток) периода	2520	-	-
	Совокупный финансовый результат периода	2500	-	-
	Справочно Базовая прибыль (убыток) на акцию	2900	-	-
	Разводненная прибыль (убыток) на акцию	2910	-	-

Руководитель


  
(подпись)
Габбасов Ильшат  
Накипович

(расшифровка подписи)

29 марта 2019 г.

8



**Отчет об изменениях капитала**  
за Январь - Декабрь 2018 г.

Коды	
0710003	
31	12
2018	
57250372	
1657144459	
71.1	
12165	16
384	

Организация Общество с ограниченной ответственностью "Микрорайон М8" Форма по ОКУД  
 Дата (число, месяц, год) \_\_\_\_\_ по ОКПО  
 Идентификационный номер налогоплательщика \_\_\_\_\_ ИНН  
 Вид экономической деятельности Деятельность в области архитектуры, инженерных изысканий и предоставление технических консультаций в этих областях по ОКВЭД  
 Организационно-правовая форма / форма собственности Общества с ограниченной ответственностью по ОКФС / ОКФС  
 Ответственность Частная собственность по ОКЕИ / ОКЕИ  
 Единица измерения: в тыс. рублей

**1. Движение капитала**

Наименование показателя	Код	Уставный капитал	Собственные акции, выкупленные у акционеров	Добавочный капитал	Резервный капитал	Нераспределенная прибыль (непокрытый убыток)	Итого
Величина капитала на 31 декабря 2016 г.	3100	10	-	-	-	-	10
Увеличение капитала - всего:	3210	-	-	-	-	-	-
в том числе:							
чистая прибыль	3211	X	X	X	X	-	-
переоценка имущества	3212	X	X	-	X	-	-
доходы, относящиеся непосредственно на увеличение капитала	3213	X	X	-	X	-	-
дополнительный выпуск акций	3214	-	-	-	X	-	-
увеличение номинальной стоимости акций	3215	-	-	-	X	X	-
реорганизация юридического лица	3216	-	-	-	X	-	X
Уменьшение капитала - всего:	3220	-	-	-	-	-	-
в том числе:							
убыток	3221	X	X	X	X	-	-
переоценка имущества	3222	X	X	-	X	-	-
расходы, относящиеся непосредственно на уменьшение капитала	3223	X	X	-	X	-	-
уменьшение номинальной стоимости акций	3224	-	-	-	X	-	-
уменьшение количества акций	3225	-	-	-	X	-	-
реорганизация юридического лица	3226	-	-	-	X	-	-



Дивиденды	3227	X	X	X	X	X	-
-----------	------	---	---	---	---	---	---



Наименование показателя	Код	Уставный капитал	Собственные акции, выкупленные у акционеров	Добавочный капитал	Резервный капитал	Нераспределенная прибыль (непокрытый убыток)	Итого
Изменение добавочного капитала	3230	X	X	-	-	-	X
Изменение резервного капитала	3240	X	X	X	-	-	X
	3245	-	-	-	-	-	-
Величина капитала на 31 декабря 2017 г.	3200	10	-	-	-	-	10
Увеличение капитала - всего:	3310	-	-	-	-	-	-
в том числе:							
чистая прибыль	3311	X	X	X	X	-	-
переоценка имущества	3312	X	X	-	X	-	-
доходы, относящиеся непосредственно на увеличение капитала	3313	X	X	-	X	-	-
дополнительный выпуск акций	3314	-	-	-	X	-	-
увеличение номинальной стоимости акций	3315	-	-	-	X	-	X
реорганизация юридического лица	3316	-	-	-	-	-	-
	3317	-	-	-	-	-	-
Уменьшение капитала - всего:	3320	-	-	-	-	-	-
в том числе:							
убыток	3321	X	X	X	X	-	-
переоценка имущества	3322	X	X	-	X	-	-
расходы, относящиеся непосредственно на уменьшение капитала	3323	X	X	-	X	-	-
уменьшение номинальной стоимости акций	3324	-	-	-	X	-	-
уменьшение количества акций	3325	-	-	-	X	-	-
реорганизация юридического лица	3326	-	-	-	-	-	-
дивиденды	3327	X	X	X	X	-	-
Изменение добавочного капитала	3330	X	X	-	-	-	X
Изменение резервного капитала	3340	X	X	X	-	-	X
	3345	-	-	-	-	-	-
Величина капитала на 31 декабря 2018 г.	3300	10	-	-	-	-	10

**2. Корректировки в связи с изменением учетной политики и исправлением ошибок**

Наименование показателя	Код	На 31 декабря 2016 г.	Изменения капитала за 2017 г.		На 31 декабря 2017 г.
			за счет чистой прибыли (убытка)	за счет иных факторов	
<b>Капитал - всего</b>					
до корректировок	3400	10	-	-	10
корректировка в связи с: изменением учетной политики	3410	-	-	-	-
исправлением ошибок	3420	-	-	-	-
после корректировок	3500	10	-	-	10
<b>в том числе:</b>					
нераспределенная прибыль (непокрытый убыток):					
до корректировок	3401	-	-	-	-
корректировка в связи с: изменением учетной политики	3411	-	-	-	-
исправлением ошибок	3421	-	-	-	-
после корректировок	3501	-	-	-	-
до корректировок	3402	-	-	-	-
корректировка в связи с: изменением учетной политики	3412	-	-	-	-
исправлением ошибок	3422	-	-	-	-
после корректировок	3502	-	-	-	-

*Handwritten signature*



**3. Чистые активы**

Наименование показателя	Код	На 31 декабря 2018 г.	На 31 декабря 2017 г.	На 31 декабря 2016 г.
Чистые активы	3600	10	10	10

Руководитель  Габбасов Ильшат Накипович  
 (подпись) (расшифровка подписи)

29 марта 2019 г.

13

**Отчет о движении денежных средств  
за Январь - Декабрь 2018 г.**

Организация Общество с ограниченной ответственностью "Микрорайон М8" Форма по ОКУД \_\_\_\_\_ Дата (число, месяц, год) \_\_\_\_\_  
 Идентификационный номер налогоплательщика \_\_\_\_\_ по ОКПО \_\_\_\_\_  
 Вид экономической деятельности Деятельность в области архитектуры, инженерных изысканий и предоставление технических консультаций в этих областях по ОКВЭД \_\_\_\_\_  
 Организационно-правовая форма / форма собственности Общества с ограниченной ответственностью / Частная собственность по ОКОПФ / ОКФС \_\_\_\_\_  
 Единица измерения: в тыс. рублей по ОКЕИ \_\_\_\_\_

Коды		
0710004		
31	12	2018
57250372		
1657144459		
71.1		
12165		16
384		

Наименование показателя	Код	За Январь - Декабрь 2018 г.	За Январь - Декабрь 2017 г.
<b>Денежные потоки от текущих операций</b>			
Поступления - всего	4110	-	-
в том числе:			
от продажи продукции, товаров, работ и услуг	4111	-	-
арендных платежей, лицензионных платежей, роялти, комиссионных и иных аналогичных платежей	4112	-	-
от перепродажи финансовых вложений	4113	-	-
	4114	-	-
прочие поступления	4119	-	-
Платежи - всего	4120	(17 352)	(48 932)
в том числе:			
поставщикам (подрядчикам) за сырье, материалы, работы, услуги	4121	(11 218)	(46 868)
в связи с оплатой труда работников	4122	(54)	(52)
процентов по долговым обязательствам	4123	-	-
налога на прибыль организаций	4124	-	-
	4125	-	-
прочие платежи	4129	(6 080)	(2 012)
Сальдо денежных потоков от текущих операций	4100	(17 352)	(48 932)
<b>Денежные потоки от инвестиционных операций</b>			
Поступления - всего	4210	-	-
в том числе:			
от продажи внеоборотных активов (кроме финансовых вложений)	4211	-	-
от продажи акций других организаций (долей участия)	4212	-	-
от возврата предоставленных займов, от продажи долговых ценных бумаг (прав требования денежных средств к другим лицам)	4213	-	-
дивидендов, процентов по долговым финансовым вложениям и аналогичных поступлений от долевого участия в других организациях	4214	-	-
	4215	-	-
прочие поступления	4219	-	-
Платежи - всего	4220	-	-
в том числе:			
в связи с приобретением, созданием, модернизацией, реконструкцией и подготовкой к использованию внеоборотных активов	4221	-	-
в связи с приобретением акций других организаций (долей участия)	4222	-	-
в связи с приобретением долговых ценных бумаг (прав требования денежных средств к другим лицам), предоставление займов другим лицам	4223	-	-
процентов по долговым обязательствам, включаемым в стоимость инвестиционного актива	4224	-	-
	4225	-	-
прочие платежи	4229	-	-
Сальдо денежных потоков от инвестиционных операций	4200	-	-



Наименование показателя	Код	За Январь - Декабрь 2018 г.	За Январь - Декабрь 2017 г.
<b>Денежные потоки от финансовых операций</b>			
Поступления - всего	4310	50 218	190 344
в том числе:			
получение кредитов и займов	4311	44 081	190 344
денежных вкладов собственников (участников)	4312	-	-
от выпуска акций, увеличения долей участия	4313	-	-
от выпуска облигаций, векселей и других долговых ценных бумаг и др.	4314	-	-
	4315	-	-
прочие поступления	4319	6 137	-
Платежи - всего	4320	(32 871)	(141 476)
в том числе:			
собственникам (участникам) в связи с выкупом у них акций (долей участия) организации или их выходом из состава участников	4321	-	-
на уплату дивидендов и иных платежей по распределению прибыли в пользу собственников (участников)	4322	-	-
в связи с погашением (выкупом) векселей и других долговых ценных бумаг, возврат кредитов и займов	4323	(32 871)	(141 476)
	4324	-	-
прочие платежи	4329	-	-
Сальдо денежных потоков от финансовых операций	4300	17 347	48 868
Сальдо денежных потоков за отчетный период	4400	(5)	(64)
Остаток денежных средств и денежных эквивалентов на начало отчетного периода	4450	5	69
Остаток денежных средств и денежных эквивалентов на конец отчетного периода	4500	-	5
Величина влияния изменений курса иностранной валюты по отношению к рублю	4490	-	-

Руководитель



(подпись)

Габбасов Ильшат Накипович

(расшифровка подписи)

29 марта 2019 г.

**Отчет о целевом использовании средств  
за Январь - Декабрь 2018 г.**

		Дата (год, месяц, число)	Коды		
		Форма по ОКУД	0710006		
Организация	<u>Общество с ограниченной ответственностью "Микрорайон М8"</u>	по ОКПО	2018	12	31
Идентификационный номер налогоплательщика		ИНН	57250372		
Вид экономической деятельности	<u>Деятельность в области архитектуры, инженерных изысканий и предоставление технических консультаций в этих областях</u>	по ОКВЭД	1657144459		
Организационно-правовая форма / форма собственности	<u>Общества с ограниченной ответственностью / Частная собственность</u>	по ОКОПФ / ОКФС	71.1		
Единица измерения:	в тыс. рублей	по ОКЕИ	12165	16	
			384		

Пояснения	Наименование показателя	Код	За Январь - Декабрь 2018 г.	За Январь - Декабрь 2017 г.
	Остаток средств на начало отчетного года	6100	-	-
	Поступило средств			
	Вступительные взносы	6210	-	-
	Членские взносы	6215	-	-
	Целевые взносы	6220	-	-
	Добровольные имущественные взносы и пожертвования	6230	-	-
	Прибыль от приносящей доход деятельности	6240	-	-
	Прочие	6250	-	-
	Всего поступило средств	6200	-	-
	Использовано средств			
	Расходы на целевые мероприятия	6310	-	-
	в том числе:			
	социальная и благотворительная помощь	6311	-	-
	проведение конференций, совещаний, семинаров и т.п.	6312	-	-
	иные мероприятия	6313	-	-
	Расходы на содержание аппарата управления	6320	-	-
	в том числе:			
	расходы, связанные с оплатой труда (включая начисления)	6321	-	-
	выплаты, не связанные с оплатой труда	6322	-	-
	расходы на служебные командировки и деловые поездки	6323	-	-
	содержание помещений, зданий, автомобильного транспорта и иного имущества (кроме ремонта)	6324	-	-
	ремонт основных средств и иного имущества	6325	-	-
	прочие	6326	-	-
	Приобретение основных средств, инвентаря и иного имущества	6330	-	-
	Прочие	6350	-	-
	Всего использовано средств	6300	-	-
	Остаток средств на конец отчетного года	6400	-	-

Руководитель  Габбасов Ильшат Накипович  
(подпись) (расшифровка подписи)

29 марта 2019 г.



## Расчет стоимости чистых активов

Общество с ограниченной ответственностью "Микрорайон М8"  
(наименование организации)

Наименование показателя	Код строки бухгалтерского баланса	На 31 декабря 2018 г.	На 31 декабря 2017 г.	На 31 декабря 2016 г.
<b>Активы</b>				
Нематериальные активы	1110	-	-	-
Результаты исследований и разработок	1120	-	-	-
Нематериальные поисковые активы	1130	-	-	-
Материальные поисковые активы	1140	-	-	-
Основные средства	1150	489 579	145 919	19 034
Доходные вложения в материальные ценности	1160	-	-	-
Финансовые вложения долгосрочные	1170	-	-	-
Отложенные налоговые активы	1180	3 901	-	-
Прочие внеоборотные активы	1190	-	-	-
Запасы	1210	255	10	10
Налог на добавленную стоимость по приобретенным ценностям	1220	13 432	4 623	1 722
Дебиторская задолженность*	1230	1 075	-	81 678
Финансовые вложения краткосрочные	1240	-	-	-
Денежные средства и денежные эквиваленты	1250	-	5	69
Прочие оборотные активы	1260	-	32 957	23 891
<b>ИТОГО активы</b>	-	<b>508 241</b>	<b>183 513</b>	<b>126 404</b>
<b>Пассивы</b>				
Заемные средства долгосрочные	1410	199 113	187 903	-
Отложенные налоговые обязательства	1420	3 901	-	-
Оценочные обязательства долгосрочные	1430	-	-	-
Прочие обязательства долгосрочные	1450	-	-	-
Заемные средства краткосрочные	1510	15 573	(4 888)	125 423
Кредиторская задолженность	1520	289 629	487	970
Оценочные обязательства краткосрочные	1540	15	-	-
Прочие обязательства краткосрочные	1550	-	-	-
<b>ИТОГО пассивы</b>	-	<b>508 231</b>	<b>183 503</b>	<b>126 394</b>
<b>Стоимость чистых активов</b>	-	<b>10</b>	<b>10</b>	<b>10</b>

\* - За исключением задолженности участников (учредителей) по взносам в уставный капитал.

**Пояснения к бухгалтерскому балансу  
и отчету о финансовых результатах (тыс. руб)**

**1. Нематериальные активы и расходы на научно-исследовательские, опытно-конструкторские и технологические работы (НИОКР)  
1.1. Наличие и движение нематериальных активов**

Форма 0710005 с.1

Наименование показателя	Код	Период	На начало года		Изменения за период						На конец периода			
			первоначальная стоимость	накопленная амортизация и убытки от обесценения	Поступило	Выбыло		начислено амортизации	Убыток от обесценения	Переоценка		первоначальная стоимость	накопленная амортизация и убытки от обесценения	
						первоначальная стоимость	накопленная амортизация и убытки от обесценения			Первоначальная стоимость	Накопленная амортизация			
Нематериальные активы - всего	5100	за 2018г.	-	-	-	-	-	-	-	-	-	-	-	-
В том числе:	5110	за 2017г.	-	-	-	-	-	-	-	-	-	-	-	-
	5101	за 2018г.	-	-	-	-	-	-	-	-	-	-	-	-
	5111	за 2017г.	-	-	-	-	-	-	-	-	-	-	-	-

**1.2. Первоначальная стоимость нематериальных активов, созданных самой организацией**

Наименование показателя	Код	На 31 декабря 2018 г.	На 31 декабря 2017 г.	На 31 декабря 2016 г.
Всего	5120	-	-	-
В том числе:	5121	-	-	-

*8*



**1.3. Нематериальные активы с полностью погашенной стоимостью**


Наименование показателя	Код	На 31 декабря 2018 г.	На 31 декабря 2017 г.	На 31 декабря 2016 г.
Всего	5130	-	-	-
в том числе:				
	5131	-	-	-

**1.4. Наличие и движение результатов НИОКР**

Наименование показателя	Код	Период	На начало года		Поступило	Изменения за период		На конец периода	
			первоначальная стоимость	часть стоимости, списанной на расходы		первоначальная стоимость	часть стоимости, списанной на расходы за период	первоначальная стоимость	часть стоимости, списанной на расходы
НИОКР - всего	5140	за 2018г.	-	-	-	-	-	-	-
	5150	за 2017г.	-	-	-	-	-	-	-
в том числе:									
	5141	за 2018г.	-	-	-	-	-	-	-
	5151	за 2017г.	-	-	-	-	-	-	-

**1.5. Незаконченные и неоформленные НИОКР и незаконченные операции по приобретению нематериальных активов**

Наименование показателя	Код	Период	На начало года	Изменения за период		На конец периода
				затраты за период	списано затрат как не давших положительного результата	
Затраты по незаконченным исследованиям и разработкам - всего	5160	за 2018г.	-	-	принято к учету в качестве нематериальных активов или НИОКР	-
	5170	за 2017г.	-	-		-
в том числе:	5161	за 2018г.	-	-		-
	5171	за 2017г.	-	-		-
	5180	за 2018г.	-	-		-
незаконченные операции по приобретению нематериальных активов - всего	5190	за 2017г.	-	-		-
			-	-		-
в том числе:	5181	за 2018г.	-	-		-
	5191	за 2017г.	-	-		-

Руководитель  Габбасов Ильшат  
 (подпись) Накипович  
 (расшифровка подписи)

29 марта 2019 г.





**2. Основные средства**  
**2.1. Наличие и движение основных средств**

Наименование показателя	Код	Период	На начало года		Изменения за период						На конец периода		
			первоначальная стоимость	накопленная амортизация	Поступило	Выбыло объектов		начислено амортизации	Переоценка		первоначальная стоимость	накопленная амортизация	
						первоначальная стоимость	накопленная амортизация		Первоначальная стоимость	Накопленная амортизация			
Основные средства (без учета доходных вложений в материальные ценности) - всего	5200	за 2018г.	-	-	-	-	-	-	-	-	-	-	-
	5210	за 2017г.	-	-	-	-	-	-	-	-	-	-	-
в том числе:	5201	за 2018г.	-	-	-	-	-	-	-	-	-	-	-
	5211	за 2017г.	-	-	-	-	-	-	-	-	-	-	-
	5220	за 2018г.	-	-	-	-	-	-	-	-	-	-	-
Учтено в составе доходных вложений в материальные ценности - всего	5230	за 2017г.	-	-	-	-	-	-	-	-	-	-	-
	5221	за 2018г.	-	-	-	-	-	-	-	-	-	-	-
в том числе:	5231	за 2017г.	-	-	-	-	-	-	-	-	-	-	-

**2.2. Незавершенные капитальные вложения**

Наименование показателя	Код	Период	На начало года	Изменения за период			На конец периода
				затраты за период	списано	принято к учету в качестве основных средств или увеличена стоимость	
Незавершенное строительство и незаконченные операции по приобретению, модернизации и т.п. основных средств - всего	5240	за 2018г.	145 919	349 850	(6 190)	-	489 579
	5250	за 2017г.	19 034	126 885	-	-	145 919
в том числе: Ершова ул.19-ти этажные жилые дома (1,2,3 корпуса)	5241	за 2018г.	145 619	17 381	6 190	-	156 810
	5251	за 2017г.	19 034	126 585	-	-	145 619


**2.3. Изменение стоимости основных средств в результате достройки, дооборудования, реконструкции и частичной ликвидации**

Наименование показателя	Код	за 2018г.		за 2017г.	
		увеличение стоимости объектов основных средств в результате достройки, дооборудования, реконструкции - всего	уменьшение стоимости объектов основных средств в результате частичной ликвидации - всего:	увеличение стоимости объектов основных средств в результате достройки, дооборудования, реконструкции - всего	уменьшение стоимости объектов основных средств в результате частичной ликвидации - всего:
увеличение стоимости объектов основных средств в результате достройки, дооборудования, реконструкции - всего	5260	-	-	-	-
уменьшение стоимости объектов основных средств в результате частичной ликвидации - всего:	5261	-	-	-	-
в том числе:	5270	-	-	-	-
	5271	-	-	-	-



2.4. Иное использование основных средств

Наименование показателя	Код	На 31 декабря 2018 г.	На 31 декабря 2017 г.	На 31 декабря 2016 г.
Переданные в аренду основные средства, числящиеся на балансе	5280	-	-	-
Переданные в аренду основные средства, числящиеся за балансом	5281	-	-	-
Полученные в аренду основные средства, числящиеся на балансе	5282	-	-	-
Полученные в аренду основные средства, числящиеся за балансом	5283	-	74 000	74 000
Объекты недвижимости, принятые в эксплуатацию и фактически используемые, находящиеся в процессе государственной регистрации	5284	-	-	-
Основные средства, переведенные на консервацию	5285	-	-	-
Иное использование основных средств (залог и др.)	5286	-	-	-
	5287	-	-	-

  
 Руководитель (подпись) \_\_\_\_\_  
 Габбасов Ильшат  
 Накипович  
 (расшифровка подписи)

29 марта 2019 г.


3. Финансовые вложения  
3.1. Наличие и движение финансовых вложений

Наименование показателя	Код	Период	На начало года		Изменения за период					На конец периода		
			первоначальная стоимость	накопленная корректировка	Поступило	выбыло (погашено)		начисление процентов (включая доведенную первоначальную стоимость до номинальной)	Текущей рыночной стоимости (убытков от обесценения)	первоначальная стоимость	накопленная корректировка	
						первоначальная стоимость	накопленная корректировка					
Долгосрочные - всего	5301	за 2018г.	-	-	-	-	-	-	-	-	-	-
	5311	за 2017г.	-	-	-	-	-	-	-	-	-	-
в том числе:												
	5302	за 2018г.	-	-	-	-	-	-	-	-	-	-
	5312	за 2017г.	-	-	-	-	-	-	-	-	-	-
Краткосрочные - всего	5305	за 2018г.	-	-	-	-	-	-	-	-	-	-
	5315	за 2017г.	-	-	-	-	-	-	-	-	-	-
в том числе:												
	5306	за 2018г.	-	-	-	-	-	-	-	-	-	-
	5316	за 2017г.	-	-	-	-	-	-	-	-	-	-
Финансовых вложений - итого	5300	за 2018г.	-	-	-	-	-	-	-	-	-	-
	5310	за 2017г.	-	-	-	-	-	-	-	-	-	-



3.2. Иное использование финансовых вложений

Наименование показателя	Код	На 31 декабря 2018 г.	На 31 декабря 2017 г.	На 31 декабря 2016 г.
Финансовые вложения, находящиеся в залоге - всего	5320	-	-	-
в том числе:				
Финансовые вложения, переданные третьим лицам (кроме продаж) - всего	5321	-	-	-
в том числе:	5325	-	-	-
Иное использование финансовых вложений	5326	-	-	-
	5329	-	-	-

  
 Руководитель \_\_\_\_\_ Габбасов Ильшат  
 (подпись) \_\_\_\_\_ Накипович  
 (расшифровка подписи)

29 марта 2019 г.

4. Запасы  
4.1. Наличие и движение запасов


Наименование показателя	Код	Период	На начало года		Изменения за период					На конец периода		
			себе-стоимость	величина резерва под снижение стоимости	поступления и затраты	выбыло		убытков от снижения стоимости	оборот запасов между их группами (видами)	себе-стоимость	величина резерва под снижение стоимости	
						себе-стоимость	резерв под снижение стоимости					
Запасы - всего	5400	за 2018г.	10	-	245	-	-	-	X	-	255	-
	5420	за 2017г.	10	-	-	-	-	-	X	-	10	-
в том числе:												
Сырье, материалы и другие аналогичные ценности	5401	за 2018г.	10	-	-	-	-	-	-	-	-	-
	5421	за 2017г.	10	-	-	-	-	-	-	-	10	-
Готовая продукция	5402	за 2018г.	-	-	-	-	-	-	-	-	10	-
	5422	за 2017г.	-	-	-	-	-	-	-	-	-	-
Товары для перепродажи	5403	за 2018г.	-	-	245	-	-	-	-	-	-	-
	5423	за 2017г.	-	-	-	-	-	-	-	-	245	-
Товары и готовая продукция отгруженные	5404	за 2018г.	-	-	-	-	-	-	-	-	-	-
	5424	за 2017г.	-	-	-	-	-	-	-	-	-	-
Затраты в незавершенном производстве	5405	за 2018г.	-	-	-	-	-	-	-	-	-	-
	5425	за 2017г.	-	-	-	-	-	-	-	-	-	-
Прочие запасы и затраты	5406	за 2018г.	-	-	-	-	-	-	-	-	-	-
	5426	за 2017г.	-	-	-	-	-	-	-	-	-	-
Расходы будущих периодов (для объектов аналитического учета, которые в балансе отражаются в составе «Запасов»)	5407	за 2018г.	-	-	-	-	-	-	-	-	-	-
	5427	за 2017г.	-	-	-	-	-	-	-	-	-	-
	5408	за 2018г.	-	-	-	-	-	-	-	-	-	-
	5428	за 2017г.	-	-	-	-	-	-	-	-	-	-

2



4.2. Запасы в залоге

Наименование показателя	Код	На 31 декабря 2018 г.	На 31 декабря 2017 г.	На 31 декабря 2016 г.
Запасы, не оплаченные на отчетную дату - всего	5440	-	-	-
в том числе:				
Запасы, находящиеся в залоге по договору - всего	5441	-	-	-
в том числе:	5445	-	-	-
	5446	-	-	-

Руководитель \_\_\_\_\_  
 (подпись)  \_\_\_\_\_  
 Габбасов Ильшат  
 Накипович  
 (расшифровка подписи)

29 марта 2019 г.

5. Дебиторская и кредиторская задолженность  
5.1. Наличие и движение дебиторской задолженности

Наименование показателя	Код	Период	На начало года		Изменения за период										На конец периода			
			учтенная по условиям договора	величина резерва по сомнительным долгам	в результате хозяйственных операций (сумма долга по сделке, операции)	поступление	погашение	выбыло	спливание на финансовый результат	восстановление резерва	перевод из долго- в краткосрочную задолженность	перевод из дебиторской в кредиторскую задолженность	перевод из кредиторской в дебиторскую задолженность	учтенная по условиям договора	величина резерва по сомнительным долгам			
																81 678	1 075	(81 678)
Долгосрочная дебиторская задолженность - всего	5501	за 2018г.	-	-	-	-	-	-	-	-	-	-	-	-	-	-	-	-
	5521	за 2017г.	-	-	-	-	-	-	-	-	-	-	-	-	-	-	-	-
в том числе: Расчеты с покупателями и заказчиками	5502	за 2018г.	-	-	-	-	-	-	-	-	-	-	-	-	-	-	-	-
	5522	за 2017г.	-	-	-	-	-	-	-	-	-	-	-	-	-	-	-	-
Авансы выданные	5503	за 2018г.	-	-	-	-	-	-	-	-	-	-	-	-	-	-	-	-
	5523	за 2017г.	-	-	-	-	-	-	-	-	-	-	-	-	-	-	-	-
Прочая	5504	за 2018г.	-	-	-	-	-	-	-	-	-	-	-	-	-	-	-	-
	5524	за 2017г.	-	-	-	-	-	-	-	-	-	-	-	-	-	-	-	-
Краткосрочная дебиторская задолженность - всего	5505	за 2018г.	-	-	-	-	-	-	-	-	-	-	-	-	-	-	-	-
	5525	за 2017г.	-	-	-	-	-	-	-	-	-	-	-	-	-	-	-	-
в том числе: Расчеты с покупателями и заказчиками	5510	за 2018г.	-	-	1 075	-	-	-	-	-	-	-	-	-	-	-	-	-
	5530	за 2017г.	81 678	-	-	-	-	(81 678)	-	-	-	-	-	-	-	-	-	1 075
Авансы выданные	5511	за 2018г.	-	-	-	-	-	-	-	-	-	-	-	-	-	-	-	-
	5531	за 2017г.	-	-	-	-	-	-	-	-	-	-	-	-	-	-	-	-
Прочая	5512	за 2018г.	-	-	1 075	-	-	-	-	-	-	-	-	-	-	-	-	-
	5532	за 2017г.	81 678	-	-	-	-	(81 678)	-	-	-	-	-	-	-	-	-	1 075
Итого	5513	за 2018г.	-	-	-	-	-	-	-	-	-	-	-	-	-	-	-	-
	5533	за 2017г.	-	-	-	-	-	-	-	-	-	-	-	-	-	-	-	-
	5514	за 2018г.	-	-	-	-	-	-	-	-	-	-	-	-	-	-	-	-
	5534	за 2017г.	-	-	-	-	-	-	-	-	-	-	-	-	-	-	-	-
	5500	за 2018г.	-	-	1 075	-	-	-	-	-	-	-	-	-	-	-	-	-
	5520	за 2017г.	81 678	-	-	-	-	(81 678)	-	-	-	-	-	-	-	-	-	1 075



5.2. Просроченная дебиторская задолженность


Наименование показателя	Код	На 31 декабря 2018 г.		На 31 декабря 2017 г.		На 31 декабря 2016 г.	
		учтенная по условиям договора	балансовая стоимость	учтенная по условиям договора	балансовая стоимость	учтенная по условиям договора	балансовая стоимость
Всего	5540	-	-	-	-	-	-
в том числе:							
расчеты с покупателями и заказчиками	5541	-	-	-	-	-	-
расчеты с поставщиками и заказчиками (в части авансовых платежей, предоплат)	5542	-	-	-	-	-	-
прочая	5543	-	-	-	-	-	-
	5544	-	-	-	-	-	-

5.3. Наличие и движение кредиторской задолженности

Наименование показателя	Код	Период	Остаток на начало года	Изменения за период					перевод из кредиторской в дебиторскую задолженность	перевод из дебиторской в кредиторскую задолженность	перевод из долгосрочную задолженность	Остаток на конец периода
				поступление		причитающиеся проценты, штрафы и иные начисления	погашение	выбыло				
				в результате хозяйственных операций (сумма долга по сделке, операции)	44 081							
Долгосрочная кредиторская задолженность - всего	5551	за 2018г.	187 903	44 081	-	-	(32 871)	-	-	-	199 113	
	5571	за 2017г.	-	236 818	-	-	(48 915)	-	-	-	187 903	
в том числе:												
кредиты	5552	за 2018г.	-	-	-	-	-	-	-	-	-	
	5572	за 2017г.	-	-	-	-	-	-	-	-	-	
займы	5553	за 2018г.	187 903	44 081	-	-	(32 871)	-	-	-	199 113	
	5573	за 2017г.	-	236 818	-	-	(48 915)	-	-	-	187 903	
прочая	5554	за 2018г.	-	-	-	-	-	-	-	-	-	
	5574	за 2017г.	-	-	-	-	-	-	-	-	-	
	5555	за 2018г.	-	-	-	-	-	-	-	-	-	
	5575	за 2017г.	-	-	-	-	-	-	X	X	-	
Краткосрочная кредиторская задолженность - всего	5560	за 2018г.	(4 400)	289 226	-	-	(84)	-	X	X	-	
	5580	за 2017г.	126 394	473	20 292	(151 558)	-	-	-	-	305 217	
в том числе:												
расчеты с поставщиками и подрядчиками	5561	за 2018г.	93	288 437	-	-	(83)	-	-	-	(4 400)	
	5581	за 2017г.	970	79	-	-	(956)	-	-	-	288 447	
авансы полученные	5562	за 2018г.	-	-	-	-	-	-	-	-	93	
	5582	за 2017г.	-	-	-	-	-	-	-	-	-	
расчеты по налогам и взносам	5563	за 2018г.	394	789	-	-	-	-	-	-	-	
	5583	за 2017г.	-	393	-	-	-	-	-	-	1 182	
кредиты	5564	за 2018г.	-	-	-	-	-	-	-	-	394	
	5584	за 2017г.	-	-	-	-	-	-	-	-	-	
займы	5565	за 2018г.	(4 888)	-	-	-	-	-	-	-	-	
	5585	за 2017г.	125 423	-	20 460	-	-	-	-	-	15 573	
прочая	5566	за 2018г.	-	15	20 291	(150 602)	-	-	-	-	(4 888)	
	5586	за 2017г.	-	-	-	-	-	-	-	-	15	
	5567	за 2018г.	-	-	-	-	-	-	X	X	-	
	5587	за 2017г.	-	-	-	-	-	-	X	X	-	
Итого	5550	за 2018г.	183 503	333 307	20 460	(32 955)	-	-	X	X	504 330	
	5570	за 2017г.	126 394	237 291	20 292	(200 473)	-	-	X	X	183 503	

5.4. Просроченная кредиторская задолженность

Наименование показателя	Код	На 31 декабря 2018 г.	На 31 декабря 2017 г.	На 31 декабря 2016 г.
Всего	5590	-	-	-
в том числе:				
расчеты с поставщиками и подрядчиками	5591	-	-	-
расчеты с покупателями и заказчиками	5592	-	-	-
прочая задолженность	5593	-	-	-
	5594	-	-	-

Руководитель  Габбасов Ильшат  
 (подпись) Накипович  
 (расшифровка подписи)

29 марта 2019 г.



6. Затраты на производство (расходы на продажу)\*

Наименование показателя	Код	за 2018г.	за 2017г.
Материальные затраты	5610	-	-
Расходы на оплату труда	5620	-	-
Отчисления на социальные нужды	5630	-	-
Амортизация	5640	-	-
Прочие затраты	5650	-	-
Итого по элементам	5660	-	-
Фактическая себестоимость проданных товаров	5665	-	-
Изменение остатков (прирост [-]); незавершенного готовой продукции и др.	5670	-	-
Изменение остатков (уменьшение [+]); незавершенного производства, готовой продукции и др.	5680	-	-
Итого расходы по обычным видам деятельности	5600	-	-

\* - Для организаций, осуществляющих торговую деятельность добавлена строка 5665, учитывающая фактическую себестоимость товаров


Руководитель \_\_\_\_\_  
(подпись)

Габбасов Ильшат  
Накипович  
(расшифровка подписи)

29 марта 2019 г.

7. Оценочные обязательства

Наименование показателя	Код	Остаток на начало года	Признано	Погашено	Списано как избыточная сумма	Остаток на конец периода
Оценочные обязательства - всего	5700	-	15	-	-	15
в том числе:	5701	-	-	-	-	-

  
 (подпись) \_\_\_\_\_  
 Руководитель \_\_\_\_\_  
 Габбасов Ильшат  
 Накипович  
 (расшифровка подписи)

\_\_\_\_\_ 29 марта 2019 г.

**8. Обеспечения обязательств**

Наименование показателя	Код	На 31 декабря 2018 г.	На 31 декабря 2017 г.	На 31 декабря 2016 г.
Полученные - всего	5800	-	-	-
в том числе:				
Выданные - всего	5801	-	-	-
в том числе:	5810	-	-	-
	5811	-	-	-

Руководитель \_\_\_\_\_  
 (подпись)  
 Габбасов Ильшат  
 Накипович  
 (расшифровка подписи)

29 марта 2019 г.



9. Государственная помощь

Наименование показателя	Код	за 2018г.	за 2017г.
Получено бюджетных средств - всего	5900	-	-
в том числе:			
на текущие расходы	5901	-	-
на вложения во внеоборотные активы	5905	-	-
Бюджетные кредиты - всего			
в том числе:			
за 2018г.	5910	-	-
за 2017г.	5920	-	-
за 2018г.	5911	-	-
за 2017г.	5921	-	-

Руководитель \_\_\_\_\_ (подпись)  
 Габбасов Ильшат  
 Накипович  
 (расшифровка подписи)

29 марта 2019 г.