



1050 5014

ИНН 3 6 6 1 0 3 9 2 3 5

КПП 3 6 6 1 0 1 0 0 1 Стр. 0 0 1

Форма по КНД 0710099

Бухгалтерская (финансовая) отчетность

Номер корректировки 0 0 0

Отчетный период (код) 2 1

Отчетный год 2 0 2 3

Общество с ограниченной ответственностью
 СПЕЦИАЛИЗИРОВАННЫЙ ЗАСТРОЙЩИК
 "Воронежское монтажное управление 2"

(наименование организации)

Код вида экономической деятельности по классификатору ОКВЭД 6 8 . 1 0 .

Код по ОКПО 2 6 5 0 8 3 1 6

Форма собственности (по ОКФС) 1 6

Организационно-правовая форма (по ОКОПФ) 6 5

Единица измерения: (тыс.руб./ млн.руб. - код по ОКЕИ) 3 8 4

На страницах


с приложением документов или их копий на листах

**Достоверность и полноту сведений, указанных
 в настоящем документе, подтверждаю:**

- 1 - руководитель
 2 - уполномоченный представитель

Какунин
 Евгений
 Иванович

(фамилия, имя, отчество* руководителя (уполномоченного представителя) полностью)

Подпись  Дата 2 6 . 0 4 . 2 0 2 3
 М.П.

(фамилия, имя, отчество* главного бухгалтера полностью)

Подпись _____

Наименование документа, подтверждающего полномочия представителя

* Отчество при наличии

Заполняется работником налогового органа

Сведения о представлении документа

Данный документ представлен (код)

на страницах

в составе (отметить знаком V)

0710001 0710002 0710003 0710004 0710005 0710006

с приложением


документов или их копий на листах

Дата представления документа

Зарегистрирован за №

Фамилия, И.О.

Подпись



ИНН: 3 6 6 1 0 3 9 2 3 5

КПП: 3 6 6 1 0 1 0 0 1 Стр. 0 0 2

Местонахождение (адрес)

Почтовый индекс

3 9 4 0 3 3

Субъект Российской Федерации (код)

3 6

Район

Город

В о р о н е ж

Населенный пункт
(село, поселок и т.п.)

Улица (проспект,
переулок и т.п.)

В и т р у к а

Номер дома
(владения)

1 5

Номер корпуса
(строения)

Номер офиса



ИНН 3 6 6 1 0 3 9 2 3 5
 КПП 3 6 6 1 0 1 0 0 1 Стр. 0 0 3

Форма по ОКУД 0710001

Бухгалтерский баланс

АКТИВ

Пояснения ¹	Наименование показателя	Код	На отчетную дату отчетного периода	На 31 декабря предыдущего года	На 31 декабря года, предшествующего предыдущему
1	2	3	4	5	6
I. ВНЕОБОРОТНЫЕ АКТИВЫ					
	Нематериальные активы	1110			
	Результаты исследований и разработок	1120			
	Нематериальные поисковые активы	1130			
	Материальные поисковые активы	1140			
	Основные средства	1150	1 1 7 1 2 5	1 2 0 6 0 5	1 3 9 8 3 7
	Доходные вложения в материальные ценности	1160			
	Финансовые вложения	1170			
	Отложенные налоговые активы	1180	6 9 8 5	7 4 1 8	
	Прочие внеоборотные активы	1190	6 0 3 0 4 2	4 2 0 7 3 5	5 3 7 2 3 4
	Итого по разделу I	1100	7 2 7 1 5 2	5 4 8 7 5 8	6 7 7 0 7 1
II. ОБОРОТНЫЕ АКТИВЫ					
	Запасы	1210	2 9 4 4 4 8	3 6 3 8 9 2	4 8 2 4 9 7
	Налог на добавленную стоимость по приобретенным ценностям	1220	2 4 7 4 9	1 9 4 5 6	2 4 2 3 9
	Дебиторская задолженность	1230	4 7 2 1 8 9	2 4 0 2 5 1	3 0 5 2 7 6
	Финансовые вложения (за исключением денежных эквивалентов)	1240	4 4 2 7 2	4 4 2 7 2	4 4 2 7 2
	Денежные средства и денежные эквиваленты	1250	8 7 4 3	1 7 2 6 9	7 0 3 6 4
	Прочие оборотные активы	1260	3 4 6	5 0 1	3 2 2
	Итого по разделу II	1200	8 4 4 7 4 7	6 8 5 6 4 1	9 2 6 9 7 0
	БАЛАНС	1600	1 5 7 1 8 9 9	1 2 3 4 3 9 9	1 6 0 4 0 4 1




ИНН 3 6 6 1 0 3 9 2 3 5

КПП 3 6 6 1 0 1 0 0 1 Стр. 0 0 4

ПАССИВ

Пояснения ¹	Наименование показателя	Код	На отчетную дату отчетного периода	На 31 декабря предыдущего года	На 31 декабря года, предшествующего предыдущему
1	2	3	4	5	6
III. КАПИТАЛ И РЕЗЕРВЫ					
	Уставный капитал (складочный капитал, уставный фонд, вклады товарищей)	1310	1 5 0 0 0 0 0	1 5 0 0 0 0 0	1 5 0 0 0 0 0
	Собственные акции, выкупленные у акционеров ^а	1320	()	()	()
	Переоценка внеоборотных активов	1340			
	Добавочный капитал (без переоценки)	1350	3 3 5 4 4	2 6 3 4 4	1 2 0 4 4
	Резервный капитал	1360			
	Нераспределенная прибыль (непокрытый убыток)	1370	2 8 8 3 7 7	2 8 9 7 9 6	2 6 4 7 2 5
	Итого по разделу III	1300	4 7 1 9 2 1	4 6 6 1 4 0	4 2 6 7 6 9
III. ЦЕЛЕВОЕ ФИНАНСИРОВАНИЕ					
	Паевой фонд	1310			
	Целевой капитал	1320			
	Целевые средства	1350			
	Фонд недвижимого и особо ценного движимого имущества	1360			
	Резервный и иные целевые фонды	1370			
	Итого по разделу III	1300			
IV. ДОЛГОСРОЧНЫЕ ОБЯЗАТЕЛЬСТВА					
	Заемные средства	1410	5 0 8 2 3 3	4 7 2 2 4 5	4 1 0 7 9 3
	Отложенные налоговые обязательства	1420	7 9 6 3	8 7 5 1	
	Оценочные обязательства	1430			
	Прочие обязательства	1450	3 2 5 3 0 3	6 8 3 3 9	3 9 7 6 9 1
	Итого по разделу IV	1400	8 4 1 4 9 9	5 4 9 3 3 5	8 0 8 4 8 4



ИНН 3 6 6 1 0 3 9 2 3 5
КПП 3 6 6 1 0 1 0 0 1 Стр. 0 0 5

Пояснения ¹	Наименование показателя	Код	На отчетную дату отчетного периода	На 31 декабря предыдущего года	На 31 декабря года, предшествующего предыдущему
1	2	3	4	5	6
V. КРАТКОСРОЧНЫЕ ОБЯЗАТЕЛЬСТВА					
	Заемные средства	1510	2 8 3 5 4		
	Кредиторская задолженность	1520	2 3 0 1 2 5	2 1 8 9 2 4	3 6 8 7 8 8
	Доходы будущих периодов	1530			
	Оценочные обязательства	1540			
	Прочие обязательства	1550			
	Итого по разделу V	1500	2 5 8 4 7 9	2 1 8 9 2 4	3 6 8 7 8 8
	БАЛАНС	1700	1 5 7 1 8 9 9	1 2 3 4 3 9 9	1 6 0 4 0 4 1

Примечания

- 1) Указывается номер соответствующего пояснения к бухгалтерскому балансу и отчету о прибылях и убытках.
- 2) Здесь и в других формах отчетов вычитаемый или отрицательный показатель показывается в круглых скобках.
- 3) Заполняется некоммерческими организациями.



ИНН 3 6 6 1 0 3 9 2 3 5

КПП 3 6 6 1 0 1 0 0 1 Стр. 0 0 6

Форма по ОКУД 0710002

Отчет о финансовых результатах

Пояснения ¹	Наименование показателя	Код	За аналогичный период предыдущего года	
			За отчетный период	года
1	2	3	4	5
	Выручка ²	2110	8 8 2 5 1	2 4 0 4 3 6
	Себестоимость продаж	2120	(7 2 2 2 0)	(1 9 8 0 0 7)
	Валовая прибыль (убыток)	2100	1 6 0 3 1	4 2 4 2 9
	Коммерческие расходы	2210	()	()
	Управленческие расходы	2220	(1 4 1 5 0)	(2 0 1 8 3)
	Прибыль (убыток) от продаж	2200	1 8 8 1	(2 2 2 4 6)
	Доходы от участия в других организациях	2310		
	Проценты к получению	2320	5 2	2
	Проценты к уплате	2330	(3 4 3 9)	(1 1 7 4 6)
	Прочие доходы	2340	5 5	2 0 2 1 5
	Прочие расходы	2350	(3 2 2)	(7 8)
	Прибыль (убыток) до налогообложения	2300	(1 7 7 3)	3 0 6 3 9
	Текущий налог на прибыль	2410	()	(6 1 4 3)
	в т.ч. постоянные налоговые обязательства (активы)	2421		
	Изменение отложенных налоговых обязательств	2430	3 5 4	
	Изменение отложенных налоговых активов	2450		
	Прочее	2460		
	Чистая прибыль (убыток)	2400	(1 4 1 9)	2 4 4 9 6

СПРАВОЧНО

	Результат от переоценки внеоборотных активов, не включаемый в чистую прибыль (убыток) периода	2510		
	Результат от прочих операций, не включаемый в чистую прибыль (убыток) периода	2520		
	Совокупный финансовый результат периода ³	2500	(1 4 1 9)	2 4 4 9 6
	Базовая прибыль (убыток) на акцию	2900		
	Разводненная прибыль (убыток) на акцию	2910		

Примечания

1) Указывается номер соответствующего пояснения к бухгалтерскому балансу и отчету о прибылях и убытках.

2) Выручка отражается за минусом налога на добавленную стоимость, акцизов.

3) Совокупный финансовый результат периода определяется как сумма строк "Чистая прибыль (убыток)", "Результат от переоценки внеоборотных активов, не включаемый в чистую прибыль (убыток) периода" и "Результат от прочих операций, не включаемый в чистую прибыль (убыток) периода".