



ИНН 2605012809
КПП 260501001 стр. 001



Форма по КНД 0710099

Бухгалтерская (финансовая) отчетность

Номер корректировки 0 Отчетный период (код)* 34 Отчетный год 2020

ОБЩЕСТВО С ОГРАНИЧЕННОЙ ОТВЕТСТВЕННОСТЬЮ "СПЕЦИАЛИЗИРОВАННЫЙ ЗАСТРОЙЩИК "АЛЬФА-С"

(наименование организации)

Код вида экономической деятельности по классификатору ОКВЭД 2 41.20

Код по ОКПО 10290818

Организационно-правовая форма (по ОКОПФ) 12300

Форма собственности (по ОКФС) 16

Единица измерения: (тыс. руб. – код по ОКЕИ) 384

Местонахождение (адрес)

356407, СТАВРОПОЛЬСКИЙ КРАЙ, БЛАГОДАРНЕНСКИЙ Р-Н, ЕЛИЗАВЕТинское с, ЛЕНИНА УЛ, Д. № 1А

Бухгалтерская отчетность подлежит обязательному аудиту 1 1 – да
0 – нет

Наименование аудиторской организации/фамилия, имя, отчество** индивидуального аудитора

ООО "БАСКО-АУДИТ"

ИНН 2636005368

ОГРН/ОГРНИП 1022601958444

На 11 страницах

с приложением документов или их копий на листах

Достоверность и полноту сведений, указанных в настоящем документе, подтверждаю:

- 1 1 – руководитель
2 – уполномоченный представитель

САХТАРИДИ
АЛЕКСАНДР
ПЕТРОВИЧ

(фамилия, имя, отчество** руководителя (уполномоченного представителя) полностью)

Дата 24.03.2021

Наименование и реквизиты документа, подтверждающего полномочия представителя



Заполняется работником налогового органа

Сведения о представлении документа

Данный документ представлен (код)

на страницах

в составе (отметить знаком V)

0710001 0710002

0710003 0710004

0710005

Дата представления документа


Зарегистрирован за №

Фамилия, И. О.**

Подпись

* Принимает значение: 34 – год, 94 – первый отчетный год, отличный по продолжительности от календарного.

** Отчество при наличии.





1050 8022

ИНН 2605012809

КПП 260501001 Стр. 002



8c20 4617 5108 442c eel1 b999 6c09 4875

Бухгалтерский баланс

Форма по ОКУД 0710001

АКТИВ

| Пояснения ¹ | Наименование показателя | Код строки | На отчетную дату отчетного периода | На 31 декабря предыдущего года | На 31 декабря года, предшествующего предыдущему |
|-------------------------------|--|-------------|------------------------------------|--------------------------------|---|
| 1 | 2 | 3 | 4 | 5 | 6 |
| I. ВНЕОБОРОТНЫЕ АКТИВЫ | | | | | |
| | Нематериальные активы | 1110 | | | |
| | Результаты исследований и разработок | 1120 | | | |
| | Нематериальные поисковые активы | 1130 | | | |
| | Материальные поисковые активы | 1140 | | | |
| | Основные средства | 1150 | 1 8 1 0 5 8 | 6 2 1 5 7 | 7 0 4 8 8 |
| | Доходные вложения в материальные ценности | 1160 | | | |
| | Финансовые вложения | 1170 | | | |
| | Отложенные налоговые активы | 1180 | | | |
| | Прочие внеоборотные активы | 1190 | 4 9 3 0 4 9 | 4 2 8 9 2 5 | 9 5 6 1 8 |
| | Итого по разделу I | 1100 | 6 7 4 1 0 7 | 4 9 1 0 8 2 | 1 6 6 1 0 6 |
| II. ОБОРОТНЫЕ АКТИВЫ | | | | | |
| | Запасы | 1210 | 4 6 4 9 0 | 3 2 4 1 2 | 9 1 4 0 |
| | Налог на добавленную стоимость по приобретенным ценностям | 1220 | 1 8 6 0 9 | 8 5 4 9 | 8 6 9 |
| | Дебиторская задолженность | 1230 | 6 1 4 1 9 | 1 3 0 4 6 1 | 6 0 2 6 6 |
| | Финансовые вложения (за исключением денежных эквивалентов) | 1240 | 2 2 4 0 0 | 2 2 4 0 0 | |
| | Денежные средства и денежные эквиваленты | 1250 | 2 8 8 | 1 0 9 | 2 9 5 5 1 |
| | Прочие оборотные активы | 1260 | | | |
| | Итого по разделу II | 1200 | 1 4 9 2 0 6 | 1 9 3 9 3 1 | 9 9 8 2 6 |
| | БАЛАНС | 1600 | 8 2 3 3 1 3 | 6 8 5 0 1 3 | 2 6 5 9 3 2 |





1050 8039

ИНН 2605012809

КПП 260501001 Стр. 003



8bbc ea8c 510b 7f11 72fa 6e91 90dc d31c

ПАССИВ

| Пояснения ¹ | Наименование показателя | Код строки | На отчетную дату отчетного периода | На 31 декабря предыдущего года | На 31 декабря года, предшествующего предыдущему |
|--|--|------------|------------------------------------|--------------------------------|---|
| 1 | 2 | 3 | 4 | 5 | 6 |
| III. КАПИТАЛ И РЕЗЕРВЫ | | | | | |
| | Уставный капитал (складочный капитал, уставный фонд, вклады товарищей) | 1310 | 4 0 0 0 0 | 4 0 0 0 0 | 1 2 2 0 0 |
| | Собственные акции, выкупленные у акционеров ² | 1320 | | | |
| | Переоценка внеоборотных активов | 1340 | | | |
| | Добавочный капитал (без переоценки) | 1350 | | | |
| | Резервный капитал | 1360 | 0 | 1 6 7 3 | 1 6 7 3 |
| | Нераспределенная прибыль (непокрытый убыток) | 1370 | 4 8 5 0 | 7 5 | 5 5 0 8 |
| | Итого по разделу III | 1300 | 4 4 8 5 0 | 4 1 7 4 8 | 1 9 3 8 1 |
| III. ЦЕЛЕВОЕ ФИНАНСИРОВАНИЕ³ | | | | | |
| | Паевой фонд | 1310 | | | |
| | Целевой капитал | 1320 | | | |
| | Целевые средства | 1350 | | | |
| | Фонд недвижимого и особо ценного движимого имущества | 1360 | | | |
| | Резервный и иные целевые фонды | 1370 | | | |
| | Итого по разделу III | 1300 | | | |
| IV. ДОЛГОСРОЧНЫЕ ОБЯЗАТЕЛЬСТВА | | | | | |
| | Засмные средства | 1410 | 0 | 7 0 9 5 6 | |
| | Отложенные налоговые обязательства | 1420 | | | |
| | Оценочные обязательства | 1430 | | | |
| | Прочие обязательства | 1450 | 3 1 8 6 9 5 | 2 8 1 9 1 8 | 1 5 6 8 1 9 |
| | Итого по разделу IV | 1400 | 3 1 8 6 9 5 | 3 5 2 8 7 4 | 1 5 6 8 1 9 |





ИНН 2 605 012 809
КПП 2 605 010 01 стр. 004



+

| Пояснения ¹ | Наименование показателя | Код строки | На отчетную дату отчетного периода | На 31 декабря предыдущего года | На 31 декабря года, предшествующего предыдущему |
|---------------------------------------|----------------------------|------------|------------------------------------|--------------------------------|---|
| 1 | 2 | 3 | 4 | 5 | 6 |
| V. КРАТКОСРОЧНЫЕ ОБЯЗАТЕЛЬСТВА | | | | | |
| _____ | Заемные средства | 1510 | 3 923 3 | 2 868 8 | 1 59 |
| _____ | Кредиторская задолженность | 1520 | 4 205 35 | 2 617 03 | 8 957 3 |
| _____ | Доходы будущих периодов | 1530 | _____ | _____ | _____ |
| _____ | Оценочные обязательства | 1540 | _____ | _____ | _____ |
| _____ | Прочие обязательства | 1550 | _____ | _____ | _____ |
| _____ | Итого по разделу V | 1500 | 4 597 68 | 2 903 91 | 8 973 2 |
| _____ | БАЛАНС | 1700 | 8 233 13 | 6 850 13 | 2 659 32 |

+

Примечания

1 Указывается номер соответствующего пояснения.

2 Здесь и в других формах отчетов, а также в расшифровках отдельных показателей вычитаемый или отрицательный показатель показывается в круглых скобках.

3 Заполняется некоммерческими организациями вместо раздела «Капитал и резервы».

+



+



ИНН 2605012809
КПП 260501001 Стр. 005




Отчет о финансовых результатах

Форма по ОКУД 0710002

| Пояснения ¹ | Наименование показателя | Код строки | За отчетный год | За предыдущий год |
|------------------------|--|------------|-----------------|-------------------|
| 1 | 2 | 3 | 4 | 5 |
| | Выручка ² | 2110 | 3 0 4 8 3 | 8 9 0 1 |
| | Себестоимость продаж | 2120 | (5 8 2 6 3) | (8 5 2 0) |
| | Валовая прибыль (убыток) | 2100 | (2 7 7 8 0) | 3 8 1 |
| | Коммерческие расходы | 2210 | _____ | _____ |
| | Управленческие расходы | 2220 | (5 8 0 4) | _____ |
| | Прибыль (убыток) от продаж | 2200 | (3 3 5 8 4) | 3 8 1 |
| | Доходы от участия в других организациях | 2310 | _____ | _____ |
| | Проценты к получению | 2320 | _____ | _____ |
| | Проценты к уплате | 2330 | (5 2 4 2) | (1 3 3 4) |
| | Прочие доходы | 2340 | 3 9 4 6 9 | 1 0 |
| | Прочие расходы | 2350 | (7 4 5) | (7 5 5) |
| | Прибыль (убыток) до налогообложения | 2300 | (1 0 2) | (1 6 9 8) |
| | Налог на прибыль ³ | 2410 | (1 3 0) | _____ |
| | в т.ч. текущий налог на прибыль | 2411 | (1 3 0) | _____ |
| | отложенный налог на прибыль ⁴ | 2412 | _____ | _____ |
| | Прочее | 2460 | 1 6 7 3 | (3 2 8 6) |
| | Чистая прибыль (убыток) | 2400 | 1 4 4 1 | (4 9 8 4) |
| | Результат от переоценки внеоборотных активов, не включаемый в чистую прибыль (убыток) периода | 2510 | _____ | _____ |
| | Результат от прочих операций, не включаемый в чистую прибыль (убыток) периода | 2520 | _____ | _____ |
| | Налог на прибыль от операций, результат которых не включается в чистую прибыль (убыток) периода ⁵ | 2530 | _____ | _____ |
| | Совокупный финансовый результат периода⁵ | 2500 | 1 4 4 1 | (4 9 8 4) |
| | СПРАВОЧНО | | | |
| | Базовая прибыль (убыток) на акцию | 2900 | _____ | _____ |
| | Разводненная прибыль (убыток) на акцию | 2910 | _____ | _____ |

Примечания

- 1 Указывается номер соответствующего пояснения.
- 2 Выручка отражается за минусом налога на добавленную стоимость, акцизов.
- 3 Отражается расход (доход) по налогу на прибыль.
- 4 Отражается суммарная величина изменений отложенных налоговых активов и отложенных налоговых обязательств за отчетный период.
- 5 Совокупный финансовый результат периода определяется как сумма строк «Чистая прибыль (убыток)», «Результат от переоценки внеоборотных активов, не включаемый в чистую прибыль (убыток) периода» и «Результат от прочих операций, не включаемый в чистую прибыль (убыток) периода», «Налог на прибыль от операций, результат которых не включается в чистую прибыль (убыток) периода».





ИНН 2605012809

КПП 260501001 Стр. 006



7d2e 402a 510a 2f85 6b64 82ab 7fbc 72e4


Отчет о целевом использовании средств

Форма по ОКУД 0710003

| Пояснения ¹ | Наименование показателя | Код строки | За отчетный год | За предыдущий год |
|------------------------|---|------------|-----------------|-------------------|
| 1 | 2 | 3 | 4 | 5 |
| | Остаток средств на начало отчетного года | 6100 | 0 | |
| | Поступило средств | | | |
| | Вступительные взносы | 6210 | | |
| | Членские взносы | 6215 | | |
| | Целевые взносы | 6220 | | |
| | Добровольные имущественные взносы и пожертвования | 6230 | | |
| | Прибыль от приносящей доход деятельности | 6240 | | |
| | Прочие | 6250 | | |
| | Всего поступило средств | 6200 | | |
| | Использовано средств | | | |
| | Расходы на целевые мероприятия | 6310 | | |
| | в том числе: | | | |
| | социальная и благотворительная помощь | 6311 | | |
| | проведение конференций, совещаний, семинаров и т.п. | 6312 | | |
| | иные мероприятия | 6313 | | |
| | Расходы на содержание аппарата управления | 6320 | | |
| | в том числе: | | | |
| | расходы, связанные с оплатой труда (включая начисления) | 6321 | | |
| | выплаты, не связанные с оплатой труда | 6322 | | |
| | расходы на служебные командировки и деловые поездки | 6323 | | |
| | содержание помещений, зданий, автомобильного транспорта и иного имущества (кроме ремонта) | 6324 | | |
| | ремонт основных средств и иного имущества | 6325 | | |
| | прочие | 6326 | | |
| | Приобретение основных средств, инвентаря и иного имущества | 6330 | | |
| | Прочие | 6350 | | |
| | Всего использовано средств | 6300 | | |
| | Остаток средств на конец отчетного года | 6400 | 0 | |

Примечания

¹ Указывается номер соответствующего пояснения. При этом информация о доходах и расходах, движении денежных средств раскрывается с учетом существенности применительно к составу показателей отчета о финансовых результатах и отчета о движении денежных средств соответственно, согласно форме по ОКУД 0710002 и 0710005.





ИНН 2605012809

КПП 260501001 Стр. 007



Отчет об изменениях капитала

Форма по ОКУД 0710004

1. Движение капитала

| Уставный капитал 1 | Собственные акции, выкупленные у акционеров 2 | Добавочный капитал 3 | Резервный капитал 4 | Нераспределенная прибыль (непокрытый убыток) 5 | Итого 6 |
|--|--|-------------------------|------------------------|---|-------------|
| Величина капитала на 31 декабря года, предшествующего предыдущему (3100) | | | | | |
| 1 2 2 0 0 | | | 1 6 7 3 | 5 5 0 8 | 1 9 3 8 1 |
| (ПРЕДЫДУЩИЙ ГОД) | | | | | |
| Увеличение капитала – всего: (3210) | | | | | |
| 2 7 8 0 0 | | | | | 2 7 8 0 0 |
| в том числе: | | | | | |
| чистая прибыль (3211) | | | | | |
| переоценка имущества (3212) | | | | | |
| доходы, относящиеся непосредственно на увеличение капитала (3213) | | | | | |
| дополнительный выпуск акций (3214) | | | | | |
| 2 7 8 0 0 | | | | | 2 7 8 0 0 |
| увеличение номинальной стоимости акций (3215) | | | | | |
| реорганизация юридического лица (3216) | | | | | |
| Уменьшение капитала – всего: (3220) | | | | | |
| (0) | | | | (5 4 3 3) | (5 4 3 3) |
| в том числе: | | | | | |
| убыток (3221) | | | | | |
| переоценка имущества (3222) | | | | | |
| расходы, относящиеся непосредственно на уменьшение капитала (3223) | | | | | |
| уменьшение номинальной стоимости акций (3224) | | | | | |
| уменьшение количества акций (3225) | | | | | |
| реорганизация юридического лица (3226) | | | | | |
| дивиденды (3227) | | | | | |
| Изменение добавочного капитала (3230) | | | | | |
| Изменение резервного капитала (3240) | | | | | |





ИНН 2605012809

КПП 260501001 Стр. 008



с8ed ebc7 5102 7a09 6bd8 9385 9175 0f6d

| Уставный капитал | Собственные акции, выкупленные у акционеров | Добавочный капитал | Резервный капитал | Нераспределенная прибыль (непокрытый убыток) | Итого |
|------------------|---|--------------------|-------------------|--|-------|
| 1 | 2 | 3 | 4 | 5 | 6 |

Величина капитала на 31 декабря предыдущего года (3200)

| | | | | | |
|-----------|--|--|---------|-----|-----------|
| 4 0 0 0 0 | | | 1 6 7 3 | 7 5 | 4 1 7 4 8 |
|-----------|--|--|---------|-----|-----------|

(ОТЧЕТНЫЙ ГОД)

Увеличение капитала – всего: (3310)

| | | | | | |
|---|--|--|--|---------|---------|
| 0 | | | | 3 3 3 5 | 3 3 3 5 |
|---|--|--|--|---------|---------|

в том числе:

чистая прибыль (3311)

переоценка имущества (3312)

доходы, относящиеся непосредственно на увеличение капитала (3313)

дополнительный выпуск акций (3314)

увеличение номинальной стоимости акций (3315)

реорганизация юридического лица (3316)

Уменьшение капитала – всего: (3320)

| | | | | | |
|-------|--|--|--|-----------|-----------|
| (0) | | | | (2 3 3) | (2 3 3) |
|-------|--|--|--|-----------|-----------|

в том числе:

убыток (3321)

переоценка имущества (3322)

расходы, относящиеся непосредственно на уменьшение капитала (3323)

уменьшение номинальной стоимости акций (3324)

уменьшение количества акций (3325)

реорганизация юридического лица (3326)

дивиденды (3327)


Изменение добавочного капитала (3330)

Изменение резервного капитала (3340)

| | |
|-------------|---------|
| (1 6 7 3) | 1 6 7 3 |
|-------------|---------|

Величина капитала на 31 декабря отчетного года (3300)

| | | | | | |
|-----------|--|--|--|---------|-----------|
| 4 0 0 0 0 | | | | 4 8 5 0 | 4 4 8 5 0 |
|-----------|--|--|--|---------|-----------|





ИНН 2605012809

КПП 260501001 Стр. 009




4642 f8d2 510b 687e c578 d7a4 b5eb b143

2. Корректировка в связи с изменением учетной политики и исправлением ошибок

| Наименование показателя | Код строки | На 31 декабря года, предшествующего предыдущему | Изменение капитала за предыдущий год | | На 31 декабря предыдущего года |
|---|------------|---|--------------------------------------|-----------------------|--------------------------------|
| | | | за счет чистой прибыли (убытка) | за счет иных факторов | |
| 1 | 2 | 3 | 4 | 5 | 6 |
| Капитал – всего: | | | | | |
| до корректировок | 3400 | | | | |
| корректировка в связи с: | | | | | |
| изменением учетной политики | 3410 | | | | |
| исправлением ошибок | 3420 | | | | |
| после корректировок | 3500 | | | | |
| в том числе: | | | | | |
| нераспределенная прибыль (непокрытый убыток): | | | | | |
| до корректировок | 3401 | | | | |
| корректировка в связи с: | | | | | |
| изменением учетной политики | 3411 | | | | |
| исправлением ошибок | 3421 | | | | |
| после корректировок | 3501 | | | | |
| по другим статьям капитала: | | | | | |
| до корректировок | 3402 | | | | |
| корректировка в связи с: | | | | | |
| изменением учетной политики | 3412 | | | | |
| исправлением ошибок | 3422 | | | | |
| после корректировок | 3502 | | | | |

3. Чистые активы

| Наименование показателя | Код строки | На 31 декабря отчетного года | На 31 декабря предыдущего года | На 31 декабря года, предшествующего предыдущему |
|-------------------------|------------|------------------------------|--------------------------------|---|
| | | | | |
| 1 | 2 | 3 | 4 | 5 |
| Чистые активы | 3600 | 4 4 8 5 0 | 4 1 7 4 8 | 1 9 3 8 2 |






ИНН 2605012809
КПП 260501001 Стр. 010



Отчет о движении денежных средств

Форма по ОКУД 0710005

| Наименование показателя 1 | Код строки 2 | За отчетный год 3 | За предыдущий год 4 |
|---|-----------------|----------------------|------------------------|
| Денежные потоки от текущих операций | | | |
| Поступления – всего | 4110 | 3 334 98 | 2 018 24 |
| в том числе: | | | |
| от продажи продукции, товаров, работ и услуг | 4111 | 7 397 | 1 675 7 |
| арендных платежей, лицензионных платежей, роялти, комиссионных и иных аналогичных платежей | 4112 | _____ | _____ |
| от перепродажи финансовых вложений | 4113 | _____ | _____ |
| прочие поступления | 4119 | 3 261 01 | 1 850 67 |
| Платежи – всего | 4120 | (256786) | (331288) |
| в том числе: | | | |
| поставщикам (подрядчикам) за сырье, материалы, работы, услуги | 4121 | (233561) | (311284) |
| в связи с оплатой труда работников | 4122 | (3807) | (2637) |
| процентов по долговым обязательствам | 4123 | _____ | _____ |
| налог на прибыль | 4124 | (32) | _____ |
| прочие платежи | 4129 | (19386) | (17367) |
| Сальдо денежных потоков от текущих операций | 4100 | 7 671 2 | (129464) |
| Денежные потоки от инвестиционных операций | | | |
| Поступления – всего | 4210 | _____ | _____ |
| в том числе: | | | |
| от продажи внеоборотных активов (кроме финансовых вложений) | 4211 | _____ | _____ |
| от продажи акций других организаций (долей участия) | 4212 | _____ | _____ |
| от возврата предоставленных займов, от продажи долговых ценных бумаг (прав требования денежных средств к другим лицам) | 4213 | _____ | _____ |
| дивидендов, процентов по долговым финансовым вложениям и аналогичных поступлений от долевого участия в других организациях | 4214 | _____ | _____ |
| прочие поступления | 4219 | _____ | _____ |
| Платежи – всего | 4220 | (5577) | _____ |
| в том числе: | | | |
| в связи с приобретением, созданием, модернизацией, реконструкцией и подготовкой к использованию внеоборотных активов | 4221 | _____ | _____ |
| в связи с приобретением акций других организаций (долей участия) | 4222 | _____ | _____ |
| в связи с приобретением долговых ценных бумаг (прав требования денежных средств к другим лицам), предоставление займов другим лицам | 4223 | _____ | _____ |
| процентов по долговым обязательствам, включаемым в стоимость инвестиционного актива | 4224 | (5577) | _____ |
| прочие платежи | 4229 | _____ | _____ |
| Сальдо денежных потоков от инвестиционных операций | 4200 | (5577) | _____ |






ИНН 2605012809

КПП 260501001 Стр. 011



| Наименование показателя 1 | Код строки 2 | За отчетный год 3 | За предыдущий год 4 |
|---|--------------------|----------------------|------------------------|
| Денежные потоки от финансовых операций | | | |
| Поступления – всего | 4310 | 4 1 2 9 4 | 1 1 9 7 9 5 |
| в том числе: | | | |
| получение кредитов и займов | 4311 | 4 1 2 9 4 | 1 1 9 7 9 5 |
| денежных вкладов собственников (участников) | 4312 | _____ | _____ |
| от выпуска акций, увеличения долей участия | 4313 | _____ | _____ |
| от выпуска облигаций, векселей и других долговых ценных бумаг и др. | 4314 | _____ | _____ |
| прочие поступления. | 4319 | _____ | _____ |
| Платежи – всего | 4320 | (112250) | (19773) |
| в том числе: | | | |
| собственникам (участникам) в связи с выкупом у них акций (долей участия) организаций или их выходом из состава участников | 4321 | _____ | _____ |
| на уплату дивидендов и иных платежей по распределению прибыли в пользу собственников (участников) | 4322 | _____ | _____ |
| в связи с погашением (выкупом) векселей и других долговых ценных бумаг, возврат кредитов и займов | 4323 | (112250) | (19773) |
| прочие платежи | 4329 | _____ | _____ |
| Сальдо денежных потоков от финансовых операций | 4300 | (70956) | 100022 |
| Сальдо денежных потоков за отчетный период | 4400 | 179 | (29442) |
| Остаток денежных средств и денежных эквивалентов на начало отчетного периода | 4450 | 109 | 29551 |
| Остаток денежных средств и денежных эквивалентов на конец отчетного периода | 4500 | 288 | 109 |
| Величина влияния изменений курса иностранной валюты по отношению к рублю | 4490 | _____ | _____ |



**Пояснения к бухгалтерскому балансу
и отчету о финансовых результатах (тыс. руб.)**

1. Нематериальные активы и расходы на научно-исследовательские, опытно-конструкторские и технологические работы (НИОКР)
1.1. Наличие и движение нематериальных активов

с.1

| Наименование показателя | Код | Период | На начало года | | Изменения за период | | | | | | На конец периода | | | |
|-------------------------------|------|-----------|--------------------------|---|---------------------|--------------------------|---|-----------------------|-----------------------|--------------------------|-------------------------|--------------------------|---|---|
| | | | первоначальная стоимость | накопленная амортизация и убытки от обесценения | Поступило | Выбыло | | начислено амортизации | Убыток от обесценения | Переоценка | | первоначальная стоимость | накопленная амортизация и убытки от обесценения | |
| | | | | | | первоначальная стоимость | накопленная амортизация и убытки от обесценения | | | Первоначальная стоимость | Накопленная амортизация | | | |
| Нематериальные активы - всего | 5100 | за 2020г. | - | - | - | - | - | - | - | - | - | - | - | - |
| | 5110 | за 2019г. | - | - | - | - | - | - | - | - | - | - | - | - |
| в том числе: | 5101 | за 2020г. | - | - | - | - | - | - | - | - | - | - | - | - |
| | 5111 | за 2019г. | - | - | - | - | - | - | - | - | - | - | - | - |

1.2. Первоначальная стоимость нематериальных активов, созданных самой организацией

| Наименование показателя | Код | На 31 декабря 2020 г. | | На 31 декабря 2019 г. | | На 31 декабря 2018 г. | |
|-------------------------|------|--------------------------|---|--------------------------|---|--------------------------|---|
| | | первоначальная стоимость | накопленная амортизация и убытки от обесценения | первоначальная стоимость | накопленная амортизация и убытки от обесценения | первоначальная стоимость | накопленная амортизация и убытки от обесценения |
| Всего | 5120 | - | - | - | - | - | - |
| в том числе: | 5121 | - | - | - | - | - | - |

1.3. Нематериальные активы с полностью погашенной стоимостью

| Наименование показателя | Код | На 31 декабря 2020 г. | На 31 декабря 2019 г. | На 31 декабря 2018 г. |
|-------------------------|------|-----------------------|-----------------------|-----------------------|
| Всего | 5130 | - | - | - |
| в том числе: | | | | |
| | 5131 | - | - | - |

1.4. Наличие и движение результатов НИОКР

| Наименование показателя | Код | Период | Изменения за период | | | | На конец периода | | |
|-------------------------|------|-----------|--------------------------|---------------------------------------|--------------------------|---|--------------------------|---------------------------------------|---|
| | | | На начало года | | Выбыло | | первоначальная стоимость | часть стоимости, списанной на расходы | |
| | | | первоначальная стоимость | часть стоимости, списанной на расходы | первоначальная стоимость | часть стоимости, списанной на расходы за период | | | |
| НИОКР - всего | 5140 | за 2020г. | - | - | - | - | - | - | - |
| | 5150 | за 2019г. | - | - | - | - | - | - | - |
| в том числе: | | | | | | | | | |
| | 5141 | за 2020г. | - | - | - | - | - | - | - |
| | 5151 | за 2019г. | - | - | - | - | - | - | - |

1.5. Незаконченные и неоформленные НИОКР и незаконченные операции по приобретению нематериальных активов

| Наименование показателя | Код | Период | На начало года | Изменения за период | | | На конец периода |
|---|------|-----------|----------------|---------------------|--|---|------------------|
| | | | | затраты за период | списано затрат как не давших положительного результата | принято к учету в качестве нематериальных активов или НИОКР | |
| Затраты по незаконченным исследованиям и разработкам - всего | 5160 | за 2020г. | - | - | - | - | |
| | 5170 | за 2019г. | - | - | - | - | |
| в том числе: | | | | | | | |
| незаконченные операции по приобретению нематериальных активов - всего | 5161 | за 2020г. | - | - | - | - | |
| | 5171 | за 2019г. | - | - | - | - | |
| | 5180 | за 2020г. | - | - | - | - | |
| | 5190 | за 2019г. | - | - | - | - | |
| в том числе: | | | | | | | |
| | 5181 | за 2020г. | - | - | - | - | |
| | 5191 | за 2019г. | - | - | - | - | |



Сахтариди Александр
Петрович

(расшифровка подписи)

Руководитель (подпись)

24 марта 2021 г.

2.2. Незавершенные капитальные вложения

| Наименование показателя | Код | Период | На начало года | Изменения за период | | | На конец периода |
|---|------|-----------|----------------|---------------------|-----------|---|------------------|
| | | | | затраты за период | списано | принято к учету в качестве основных средств или увеличена стоимость | |
| Незавершенное строительство и незаконченные операции по приобретению, модернизации и т.п. основных средств - всего в том числе: | 5240 | за 2020г. | 465 093 | 455 072 | (306 874) | (120 243) | 493 049 |
| | 5250 | за 2019г. | 95 904 | 384 773 | (286) | (15 298) | 465 093 |
| Строительство жилого дома по Пестова 3 | 5241 | за 2020г. | 239 427 | 259 749 | 9 510 | - | 489 666 |
| | 5251 | за 2019г. | 9 512 | 229 914 | - | - | 239 427 |
| автотранспорт | 5242 | за 2020г. | 573 | - | 573 | - | - |
| | 5252 | за 2019г. | 859 | - | 286 | - | - |
| Строительство дома | 5243 | за 2020г. | 640 | - | 640 | - | 573 |
| | 5253 | за 2019г. | - | 640 | - | - | - |
| Строительство жилого дома по Пестова 9 | 5244 | за 2020г. | 184 215 | 111 935 | 296 150 | - | 640 |
| | 5254 | за 2019г. | 85 533 | 98 682 | - | - | - |
| Строительство жилого дома по Пестова 5 | 5245 | за 2020г. | 59 | 3 174 | - | - | 184 215 |
| | 5255 | за 2019г. | - | 59 | - | - | 3 233 |
| РБУ | 5246 | за 2020г. | - | 127 | - | - | 59 |
| | 5256 | за 2019г. | - | - | - | - | 127 |
| Строительство жилого дома по Пестова 7 | 5247 | за 2020г. | - | 22 | - | - | 22 |
| | 5257 | за 2019г. | - | - | - | - | - |
| Земельный участок (Пестова 7) | 5248 | за 2020г. | - | 55 040 | - | (55 040) | - |
| | 5258 | за 2019г. | - | - | - | - | - |
| Земельный участок (Кочубья 82) | 5249 | за 2020г. | - | 65 000 | - | (65 000) | - |
| | 5259 | за 2019г. | - | - | - | - | - |
| Ворота железные(Кочубья 82) | | за 2020г. | - | 1 | - | (1) | - |
| | | за 2019г. | - | - | - | - | - |
| Навес для хранения леса №1, литер Г (Кочубья 82) | | за 2020г. | - | 62 | - | (62) | - |
| | | за 2019г. | - | - | - | - | - |
| Ограждение (Кочубья 82) | | за 2020г. | - | 8 | - | (8) | - |
| | | за 2019г. | - | - | - | - | - |
| Водопроводная сеть производственной базы(Кочубья 82) | | за 2020г. | - | 31 | - | (31) | - |
| | | за 2019г. | - | - | - | - | - |
| Грузовой тягач MERCEDES-BENZACTROS 1840 | | за 2020г. | - | 100 | - | (100) | - |
| | | за 2019г. | - | - | - | - | - |
| КАМАЗ САМОСВАЛ 6520-53 | | за 2020г. | - | 1 | - | (1) | - |
| | | за 2019г. | - | - | - | - | - |
| Земельный участок (Пестова 5) | | за 2020г. | - | - | - | - | - |
| | | за 2019г. | - | 11 000 | - | (11 000) | - |
| Компьютер в сборе №8 | | за 2020г. | - | - | - | - | - |
| | | за 2019г. | - | 19 | - | (19) | - |

| | | | | |
|--|-----------|---|-------|---------|
| Автомобиль TOYOTA ALPHARD VIN JTNGZ3DH608053904 | за 2020г. | - | - | - |
| | за 2019г. | - | 4 269 | (4 269) |
| | за 2020г. | - | - | - |
| | за 2019г. | - | 10 | (10) |

2.3. Изменение стоимости основных средств в результате достройки, дооборудования, реконструкции и частичной ликвидации

| Наименование показателя | Код | за 2020г. | за 2019г. |
|--|------|-----------|-----------|
| Увеличение стоимости объектов основных средств в результате достройки, дооборудования, реконструкции - всего | 5260 | - | - |
| в том числе: | 5261 | - | - |
| Уменьшение стоимости объектов основных средств в результате частичной ликвидации - всего: | 5270 | - | - |
| в том числе: | 5271 | - | - |

2.4. Иное использование основных средств

| Наименование показателя | Код | На 31 декабря 2020 г. | На 31 декабря 2019 г. | На 31 декабря 2018 г. |
|---|------|-----------------------|-----------------------|-----------------------|
| Переданные в аренду основные средства, числящиеся на балансе | 5280 | - | - | - |
| Переданные в аренду основные средства, числящиеся за балансом | 5281 | - | - | - |
| Полученные в аренду основные средства, числящиеся на балансе | 5282 | - | - | - |
| Полученные в аренду основные средства, числящиеся за балансом | 5283 | - | - | - |
| Объекты недвижимости, принятые в эксплуатацию и фактически используемые, находящиеся в процессе государственной регистрации | 5284 | - | - | - |
| Основные средства, переведенные на консервацию | 5285 | - | - | - |
| Иное использование основных средств (залог и др.) | 5286 | - | - | - |
| | 5287 | - | - | - |

Руководитель _____
(подпись)

Сахтариди Александр
Петрович
(расшифровка подписи)

24 марта 2021 г.

3. Финансовые вложения

3.1. Наличие и движение финансовых вложений

| Наименование показателя | Код | Период | На начало года | | Изменения за период | | | | | На конец периода | |
|-----------------------------|------|-----------|--------------------------|------------------------|---------------------|--------------------------|------------------------|--|---|--------------------------|------------------------|
| | | | первоначальная стоимость | накопленная корректура | Поступило | выбыло (погашено) | | начисление процентов (включая доведение первоначальной стоимости до номинальной) | Текущей рыночной стоимости (убытков от обесценения) | первоначальная стоимость | накопленная корректура |
| | | | | | | первоначальная стоимость | накопленная корректура | | | | |
| Долгосрочные - всего | 5301 | за 2020г. | 22 400 | - | - | - | - | - | - | 22 400 | - |
| | 5311 | за 2019г. | - | - | - | 22 400 | - | - | - | 22 400 | - |
| в том числе: | | | | | | | | | | | |
| | 5302 | за 2020г. | 22 400 | - | - | - | - | - | - | - | - |
| | 5312 | за 2019г. | - | - | - | - | - | - | - | - | - |
| Краткосрочные - всего | 5305 | за 2020г. | - | - | - | 22 400 | - | - | - | 22 400 | - |
| | 5315 | за 2019г. | - | - | - | - | - | - | - | - | - |
| в том числе: | | | | | | | | | | | |
| | 5306 | за 2020г. | - | - | - | - | - | - | - | - | - |
| | 5316 | за 2019г. | - | - | - | - | - | - | - | - | - |
| Финансовых вложений - итого | 5300 | за 2020г. | 22 400 | - | - | - | - | - | - | - | - |
| | 5310 | за 2019г. | - | - | - | 22 400 | - | - | - | 22 400 | - |

3.2. Иное использование финансовых вложений

| Наименование показателя | Код | На 31 декабря 2020 г. | На 31 декабря 2019 г. | На 31 декабря 2018 г. |
|---|------|-----------------------|-----------------------|-----------------------|
| Финансовые вложения, находящиеся в залоге - всего | 5320 | - | - | - |
| в том числе: | | | | |
| Финансовые вложения, переданные третьим лицам (кроме продажи) - всего | 5321 | - | - | - |
| в том числе: | 5325 | - | - | - |
| Иное использование финансовых вложений | 5326 | - | - | - |
| | 5329 | - | - | - |



Сахтариди Александр
Петрович

(расшифровка подписи)

Руководитель
24 марта 2021 г.

5.2. Просроченная дебиторская задолженность


| Наименование показателя | Код | На 31 декабря 2020 г. | | На 31 декабря 2019 г. | | На 31 декабря 2018 г. | |
|--|------|-------------------------------|----------------------|-------------------------------|----------------------|-------------------------------|----------------------|
| | | учтенная по условиям Договора | балансовая стоимость | учтенная по условиям Договора | балансовая стоимость | учтенная по условиям Договора | балансовая стоимость |
| Всего | 5540 | - | - | - | - | - | - |
| в том числе: | | | | | | | |
| расчеты с покупателями и заказчиками | 5541 | - | - | - | - | - | - |
| расчеты с поставщиками и заказчиками (в части авансовых платежей, предоплат) | 5542 | - | - | - | - | - | - |
| прочая | 5543 | - | - | - | - | - | - |
| | 5544 | - | - | - | - | - | - |

5.3. Наличие и движение кредиторской задолженности

| Наименование показателя | Код | Период | Остаток на начало года | Изменения за период | | | | перевод из долгосрочную задолженность | перевод из дебиторской в кредиторскую задолженность | перевод из кредиторской в дебиторскую задолженность | Остаток на конец периода |
|--|------|-----------|------------------------|---|--|-----------|--------|---------------------------------------|---|---|--------------------------|
| | | | | в результате хозяйственных операций (сумма долга по сделке, операции) | причитающиеся проценты, штрафы и иные начисления | погашение | выбыло | | | | |
| Долгосрочная кредиторская задолженность - всего | 5551 | за 2020г. | - | - | - | - | - | - | - | - | - |
| | 5571 | за 2019г. | - | - | - | - | - | - | - | - | - |
| в том числе: | | | | | | | | | | | |
| кредиты | 5552 | за 2020г. | 70 956 | 41 294 | - | (112 251) | - | - | - | - | - |
| | 5572 | за 2019г. | - | 89 523 | - | (18 566) | - | - | - | - | 70 956 |
| займы | 5553 | за 2020г. | - | - | - | - | - | - | - | - | - |
| | 5573 | за 2019г. | - | - | - | - | - | - | - | - | - |
| прочая | 5554 | за 2020г. | - | - | - | - | - | - | - | - | - |
| | 5574 | за 2019г. | - | - | - | - | - | - | - | - | - |
| | 5555 | за 2020г. | - | - | - | - | - | - | - | - | - |
| | 5575 | за 2019г. | - | - | - | - | - | - | X | X | - |
| Краткосрочная кредиторская задолженность - всего | 5560 | за 2020г. | 290 391 | 278 532 | 5 581 | (119 433) | - | - | X | X | 459 768 |
| | 5580 | за 2019г. | 91 007 | 216 117 | 1 390 | (18 123) | - | - | 4 666 | 26 | 290 391 |
| в том числе: | | | | | | | | | | | |
| расчеты с поставщиками и подрядчиками | 5561 | за 2020г. | 247 963 | 258 794 | - | (90 036) | - | - | - | - | 416 694 |
| | 5581 | за 2019г. | 81 450 | 170 610 | - | (3 980) | - | - | - | - | 247 963 |
| авансы полученные | 5562 | за 2020г. | 9 350 | 53 | - | (11 144) | - | - | - | - | 2 635 |
| | 5582 | за 2019г. | 5 094 | 7 217 | - | (2 961) | - | - | 4 376 | - | 9 350 |
| расчеты по налогам и взносам | 5563 | за 2020г. | 840 | 246 | 4 | (282) | - | - | 25 | 31 | 864 |
| | 5583 | за 2019г. | 2 093 | 110 | 56 | (1 579) | - | - | 26 | 134 | 840 |
| кредиты | 5564 | за 2020г. | - | - | - | - | - | - | - | - | - |
| | 5584 | за 2019г. | - | - | 1 334 | (1 334) | - | - | - | - | - |
| займы | 5565 | за 2020г. | 28 688 | 13 045 | - | (2 500) | - | - | - | - | 39 233 |
| | 5585 | за 2019г. | 159 | 36 011 | - | (7 482) | - | - | - | - | 28 688 |
| прочая | 5566 | за 2020г. | 3 577 | 6 394 | - | (9 894) | - | - | 265 | - | 342 |
| | 5586 | за 2019г. | 2 200 | 2 169 | - | (786) | - | - | - | - | 3 577 |
| | 5567 | за 2020г. | - | - | - | - | - | - | X | X | - |
| | 5587 | за 2019г. | - | - | - | - | - | - | X | X | - |
| Итого | 5550 | за 2020г. | 290 391 | 278 532 | 5 581 | (119 433) | - | - | X | X | 459 768 |
| | 5570 | за 2019г. | 91 007 | 216 117 | 1 390 | (18 123) | - | - | X | X | 290 391 |

5.4. Просроченная кредиторская задолженность

| Наименование показателя | Код | На 31 декабря 2020 г. | На 31 декабря 2019 г. | На 31 декабря 2018 г. |
|---------------------------------------|------|-----------------------|-----------------------|-----------------------|
| Всего | 5590 | - | - | - |
| в том числе: | | | | |
| расчеты с поставщиками и подрядчиками | 5591 | - | - | - |
| расчеты с покупателями и заказчиками | 5592 | - | - | - |
| прочая задолженность | 5593 | - | - | - |
| | 5594 | - | - | - |



Руководитель **Сахариди Александр Петрович**
(подпись) Ф.А. - С.П. (расшифровка подписи)

24 марта 2021 г.

6. Затраты на производство (расходы на продажу)*

| Наименование показателя | Код | за 2020г. | за 2019г. |
|---|------|-----------|-----------|
| Материальные затраты | 5610 | 80 617 | 24 654 |
| Расходы на оплату труда | 5620 | 2 990 | 2 956 |
| Отчисления на социальные нужды | 5630 | 924 | 915 |
| Амортизация | 5640 | 1 319 | 1 084 |
| Прочие затраты | 5650 | 8 458 | 9 354 |
| Итого по элементам | 5660 | 94 308 | 38 963 |
| Фактическая себестоимость проданных товаров | 5665 | - | - |
| Изменение остатков (прирост [-]): незавершенного производства, готовой продукции и др. | 5670 | (30 241) | (30 443) |
| Изменение остатков (уменьшение [+]): незавершенного производства, готовой продукции и др. | 5680 | - | - |
| Итого расходы по обычным видам деятельности | 5600 | 64 067 | 8 520 |

* - Для организаций, осуществляющих торговую деятельность добавлена строка 5665, учитывающая фактическую себестоимость товаров



Руководитель Сахтариди Александр Петрович
(подпись) (расшифровка подписи)

24 марта 2021 г.

7. Оценочные обязательства

| Наименование показателя | Код | Остаток на начало года | Признано | Погашено | Списано как избыточная сумма | Остаток на конец периода |
|---------------------------------|------|------------------------|----------|----------|------------------------------|--------------------------|
| Оценочные обязательства - всего | 5700 | - | - | - | - | - |
| в том числе: | 5701 | - | - | - | - | - |



Руководитель **Сахтариди Александр Петрович**
 (подпись) 09/24/2020 14:11:54
 (расшифровка подписи)

24 марта 2021 г.

9. Государственная помощь

| Наименование показателя | Код | за 2020г. | | за 2019г. | |
|------------------------------------|------|-----------|------------|-----------|------------|
| | | Получено | Возвращено | Получено | Возвращено |
| Получено бюджетных средств - всего | 5900 | - | - | - | - |
| в том числе: | | | | | |
| на текущие расходы | 5901 | - | - | - | - |
| на вложения во внеоборотные активы | 5905 | - | - | - | - |
| Бюджетные кредиты - всего | | | | | |
| в том числе: | | | | | |
| за 2020г. | 5910 | - | - | - | - |
| за 2019г. | 5920 | - | - | - | - |
| за 2020г. | 5911 | - | - | - | - |
| за 2019г. | 5921 | - | - | - | - |



Сахтариди Александр
Петрович
(расшифровка подписи)

Руководитель
(подпись)

24 марта 2021 г.