

Бухгалтерский баланс

на 31 декабря 2020 г.

	Дата (число, месяц, год)	
Организация Общество с ограниченной ответственностью СПЕЦИАЛИЗИРОВАННЫЙ ЗАСТРОЙЩИК "СК "УНИСТРОЙДОМ"	Форма по ОКУД	0710001
Идентификационный номер налогоплательщика	по ОКПО	47091702
Вид экономической деятельности Строительство жилых и нежилых зданий	ИНН	1659143147
Организационно-правовая форма / форма собственности Общества с ограниченной ответственностью	по ОКВЭД 2	41.20
Единица измерения: в тыс. рублей	по ОКОПФ / ОКФС	12300 16
Местонахождение (адрес) 420029, Татарстан Респ, Казань г, Журналистов ул, д. № 62	по ОКЕИ	384

Бухгалтерская отчетность подлежит обязательному аудиту ДА НЕТ

Наименование аудиторской организации/фамилия, имя, отчество (при наличии) индивидуального аудитора

Идентификационный номер налогоплательщика аудиторской организации/индивидуального аудитора	ИНН	
Основной государственный регистрационный номер аудиторской организации/индивидуального аудитора	ОГРН/ОГРНИП	

Пояснения	Наименование показателя	Код	На 31 декабря 2020 г.	На 31 декабря 2019 г.	На 31 декабря 2018 г.
	АКТИВ				
	I. ВНЕОБОРОТНЫЕ АКТИВЫ				
	Нематериальные активы	1110	-	-	-
	Результаты исследований и разработок	1120	-	-	-
	Нематериальные поисковые активы	1130	-	-	-
	Материальные поисковые активы	1140	-	-	-
	Основные средства	1150	-	-	-
	Доходные вложения в материальные ценности	1160	-	-	-
	Финансовые вложения	1170	40	40	40
	Отложенные налоговые активы	1180	36	36	-
	Прочие внеоборотные активы	1190	5 473 580	6 333 476	5 723 251
	Итого по разделу I	1100	5 473 656	6 333 551	5 723 291
	II. ОБОРОТНЫЕ АКТИВЫ				
	Запасы	1210	3 212	9 619	271 869
	Налог на добавленную стоимость по приобретенным ценностям	1220	32 202	-	13 068
	Дебиторская задолженность	1230	1 705 408	3 638 820	2 085 883
	Финансовые вложения (за исключением денежных эквивалентов)	1240	-	-	4 150
	Денежные средства и денежные эквиваленты	1250	627 603	22 400	354 924
	Прочие оборотные активы	1260	-	-	-
	Итого по разделу II	1200	2 368 426	3 670 840	2 729 894
	БАЛАНС	1600	7 842 082	10 004 391	8 453 185

Пояснения	Наименование показателя	Код	На 31 декабря 2020 г.	На 31 декабря 2019 г.	На 31 декабря 2018 г.
	ПАССИВ				
	III. КАПИТАЛ И РЕЗЕРВЫ				
	Уставный капитал (складочный капитал, уставный фонд, вклады товарищей)	1310	800 000	800 000	800 000
	Собственные акции, выкупленные у акционеров	1320	-	-	-
	Переоценка внеоборотных активов	1340	-	-	-
	Добавочный капитал (без переоценки)	1350	-	-	-
	Резервный капитал	1360	-	-	-
	Нераспределенная прибыль (непокрытый убыток)	1370	114 282	90 514	6 222
	Итого по разделу III	1300	914 282	890 514	806 222
	IV. ДОЛГОСРОЧНЫЕ ОБЯЗАТЕЛЬСТВА				
	Заемные средства	1410	2 322 900	1 303 972	747 111
	Отложенные налоговые обязательства	1420	-	-	-
	Оценочные обязательства	1430	-	-	-
	Прочие обязательства	1450	-	-	-
	Итого по разделу IV	1400	2 322 900	1 303 972	747 111
	V. КРАТКОСРОЧНЫЕ ОБЯЗАТЕЛЬСТВА				
	Заемные средства	1510	-	49	-
	Кредиторская задолженность	1520	4 604 719	2 927 199	714 037
	Доходы будущих периодов	1530	-	-	-
	Оценочные обязательства	1540	181	179	-
	Прочие обязательства	1550	-	4 882 479	6 185 814
	Итого по разделу V	1500	4 604 900	7 809 906	6 899 852
	БАЛАНС	1700	7 842 082	10 004 391	8 453 185



Руководитель

(подпись)

Бакеев Тимур Равилович

(расшифровка подписи)

30 марта 2021 г.

**Отчет о финансовых результатах
за Январь - Декабрь 2020 г.**

Организация Общество с ограниченной ответственностью СПЕЦИАЛИЗИРОВАННЫЙ ЗАСТРОЙЩИК "СК "УНИСТРОЙДОМ"
 Идентификационный номер налогоплательщика _____
 Вид экономической деятельности Строительство жилых и нежилых зданий
 Организационно-правовая форма / форма собственности Общества с ограниченной ответственностью /
 Единица измерения: в тыс. рублей

Форма по ОКУД _____
 Дата (число, месяц, год) _____
 по ОКПО _____
 ИНН _____
 по ОКВЭД 2 _____
 по ОКОПФ / ОКФС _____
 по ОКЕИ _____

Коды		
0710002		
31	12	2020
47091702		
1659143147		
41.20		
12300	16	
384		

Пояснения	Наименование показателя	Код	За Январь - Декабрь 2020 г.	За Январь - Декабрь 2019 г.
	Выручка	2110	310 167	469 778
	Себестоимость продаж	2120	(67 935)	(85 518)
	Валовая прибыль (убыток)	2100	242 232	384 260
	Коммерческие расходы	2210	(275 225)	(356 332)
	Управленческие расходы	2220	(123 835)	(125 405)
	Прибыль (убыток) от продаж	2200	(156 828)	(97 477)
	Доходы от участия в других организациях	2310	-	-
	Проценты к получению	2320	1 402	2 253
	Проценты к уплате	2330	(100 671)	(28 444)
	Прочие доходы	2340	1 125 834	1 145 045
	Прочие расходы	2350	(835 203)	(896 610)
	Прибыль (убыток) до налогообложения	2300	34 534	124 767
	Налог на прибыль	2410	(6 907)	(40 511)
	в том числе:			
	текущий налог на прибыль	2411	(6 907)	(40 511)
	отложенный налог на прибыль	2412	-	-
	Прочее	2460	(3 859)	36
	Чистая прибыль (убыток)	2400	23 768	84 292

Пояснения	Наименование показателя	Код	За Январь - Декабрь 2020 г.	За Январь - Декабрь 2019 г.
	СПРАВОЧНО			
	Результат от переоценки внеоборотных активов, не включаемый в чистую прибыль (убыток) периода	2510	-	-
	Результат от прочих операций, не включаемый в чистую прибыль (убыток) периода	2520	-	-
	Налог на прибыль от операций, результат которых не включается в чистую прибыль (убыток) периода	2530	-	-
	Совокупный финансовый результат периода	2500	23 768	84 292
	Базовая прибыль (убыток) на акцию	2900	-	-
	Разводненная прибыль (убыток) на акцию	2910	-	-



Руководитель

(подпись)

Бакеев Тимур Равилевич

(расшифровка подписи)

30 марта 2021 г.

**Отчет об изменениях капитала
за Январь - Декабрь 2020 г.**

Коды		
0710004		
31	12	2020
47091702		
1659143147		
41.20		
12300	16	
384		

Форма по ОКУД

Дата (число, месяц, год)

Общество с ограниченной ответственностью СПЕЦИАЛИЗИРОВАННЫЙ
Организация **ЗАСТРОЙЩИК "СК "УНИСТРОЙДОМ"**

по ОКПО

Идентификационный номер налогоплательщика

ИНН

Вид экономической
деятельности

по

Строительство жилых и нежилых зданий

по

Организационно-правовая форма / форма собственности

ОКВЭД 2

Общества с ограниченной
ответственностью

по ОКПОФ / ОКФС

Единица измерения: в тыс. рублей / по ОКЕИ

1. Движение капитала

Наименование показателя	Код	Уставный капитал	Собственные акции, выкупленные у акционеров	Добавочный капитал	Резервный капитал	Нераспределенная прибыль (непокрытый убыток)	Итого
Величина капитала на 31 декабря 2018 г.	3100	800 000	-	-	-	6 222	806 222
Увеличение капитала - всего: в том числе:	3210	-	-	-	-	-	-
чистая прибыль	3211	X	X	X	X	84 291	84 291
переоценка имущества	3212	X	X	X	X	-	-
доходы, относящиеся непосредственно на увеличение капитала	3213	X	X	X	X	-	-
дополнительный выпуск акций	3214	-	-	-	X	-	-
увеличение номинальной стоимости акций	3215	-	-	-	X	-	-
реорганизация юридического лица	3216	-	-	-	X	-	-
Уменьшение капитала - всего:	3220	-	-	-	-	-	-
в том числе:							
убыток	3221	X	X	X	X	-	-
переоценка имущества	3222	X	X	X	X	-	-
расходы, относящиеся непосредственно на уменьшение капитала	3223	X	X	X	X	-	-
уменьшение номинальной стоимости акций	3224	-	-	-	-	-	-
уменьшение количества акций	3225	-	-	-	X	-	-
реорганизация юридического лица	3226	-	-	-	X	-	-
дивиденды	3227	X	X	X	X	-	-




Наименование показателя	Код	Уставный капитал	Собственные акции, выкупленные у акционеров	Добавочный капитал	Резервный капитал	Нераспределенная прибыль (непокрытый убыток)	Итого
Изменение добавочного капитала	3230	X	X	-	-	-	X
Изменение резервного капитала	3240	X	X	X	-	-	X
Величина капитала на 31 декабря 2019 г.	3200	800 000	-	-	-	90 514	890 514
Увеличение капитала - всего:	3310	-	-	-	-	23 768	23 768
в том числе:							
чистая прибыль	3311	X	X	X	X	-	23 768
переоценка имущества	3312	X	X	-	X	-	23 768
доходы, относящиеся непосредственно на увеличение капитала	3313	X	X	-	X	-	-
дополнительный выпуск акций	3314	-	-	-	X	-	-
увеличение номинальной стоимости акций	3315	-	-	-	X	-	-
реорганизация юридического лица	3316	-	-	-	-	-	X
Уменьшение капитала - всего:	3320	-	-	-	-	-	-
в том числе:							
убыток	3321	X	X	X	X	-	-
переоценка имущества	3322	X	X	-	X	-	-
расходы, относящиеся непосредственно на уменьшение капитала	3323	X	X	-	X	-	-
уменьшение номинальной стоимости акций	3324	-	-	-	X	-	-
уменьшение количества акций	3325	-	-	-	X	-	-
реорганизация юридического лица	3326	-	-	-	-	-	-
дивиденды	3327	X	X	X	X	-	-
Изменение добавочного капитала	3330	X	X	-	-	-	-
Изменение резервного капитала	3340	X	X	X	-	-	X
Величина капитала на 31 декабря 2020 г.	3300	800 000	-	-	-	114 282	914 282

2. Корректировки в связи с изменением учетной политики и исправлением ошибок

Наименование показателя	Код	На 31 декабря 2018 г.	Изменения капитала за 2019 г.		На 31 декабря 2019 г.
			за счет чистой прибыли (убытка)	за счет иных факторов	
Капитал - всего					
до корректировок	3400	806 222	84 291	1	890 514
корректировка в связи с:					
изменением учетной политики	3410	-	-	-	-
исправлением ошибок	3420	-	-	-	-
после корректировок	3500	806 222	84 291	1	890 514
в том числе:					
нераспределенная прибыль (непокрытый убыток):					
до корректировок	3401	6 222	84 291	1	90 514
корректировка в связи с:					
изменением учетной политики	3411	-	-	-	-
исправлением ошибок	3421	-	-	-	-
после корректировок	3501	6 222	84 291	1	90 514
по другим статьям капитала					
до корректировок	3402	-	-	-	-
корректировка в связи с:					
изменением учетной политики	3412	-	-	-	-
исправлением ошибок	3422	-	-	-	-
после корректировок	3502	-	-	-	-

3. Чистые активы

Наименование показателя	Код	На 31 декабря 2020 г.	На 31 декабря 2019 г.	На 31 декабря 2018 г.
Чистые активы	3600	914 282	890 514	806 222



(Handwritten signature in blue ink)

Руководитель Бакиев Тимур Равилович
(подпись) (расшифровка подписи)

30 марта 2021 г.

**Отчет о движении денежных средств
за Январь - Декабрь 2020 г.**

Организация **Общество с ограниченной ответственностью СПЕЦИАЛИЗИРОВАННЫЙ ЗАСТРОЙЩИК "СК "УНИСТРОЙДОМ"**
 Идентификационный номер налогоплательщика _____
 Вид экономической деятельности **Строительство жилых и нежилых зданий**
 Организационно-правовая форма / форма собственности **Общества с ограниченной ответственностью** /
 Единица измерения: в тыс. рублей

Дата (число, месяц, год) _____
 Форма по ОКУД _____
 по ОКПО _____
 ИНН _____
 по ОКВЭД 2 _____
 по ОКОПФ / ОКФС _____
 по ОКЕИ _____

Коды		
0710005		
31	12	2020
47091702		
1659143147		
41.20		
12300	16	
384		

Наименование показателя	Код	За Январь - Декабрь 2020 г.	За Январь - Декабрь 2019 г.
Денежные потоки от текущих операций			
Поступления - всего	4110	575 413	681 553
в том числе:			
от продажи продукции, товаров, работ и услуг	4111	342 501	521 528
арендных платежей, лицензионных платежей, роялти, комиссионных и иных аналогичных платежей	4112	269	120
от перепродажи финансовых вложений	4113	-	-
	4114	-	-
прочие поступления	4119	232 643	159 905
Платежи - всего	4120	(930 302)	(625 417)
в том числе:			
поставщикам (подрядчикам) за сырье, материалы, работы, услуги	4121	(871 388)	(584 094)
в связи с оплатой труда работников	4122	(6 139)	(4 018)
процентов по долговым обязательствам	4123	-	-
налога на прибыль организаций	4124	(33 206)	(30 668)
	4125	-	-
прочие платежи	4129	(19 569)	(6 637)
Сальдо денежных потоков от текущих операций	4100	(354 889)	56 136
Денежные потоки от инвестиционных операций			
Поступления - всего	4210	4 528 289	4 869 817
в том числе:			
от продажи внеоборотных активов (кроме финансовых вложений)	4211	4 103 162	4 647 928
от продажи акций других организаций (долей участия)	4212	-	-
от возврата предоставленных займов, от продажи долговых ценных бумаг (прав требования денежных средств к другим лицам)	4213	-	4 205
дивидендов, процентов по долговым финансовым вложениям и аналогичных поступлений от долевого участия в других организациях	4214	1 774	2 261
	4215	-	-
прочие поступления	4219	423 353	215 423
Платежи - всего	4220	(4 587 121)	(5 816 232)
в том числе:			
в связи с приобретением, созданием, модернизацией, реконструкцией и подготовкой к использованию внеоборотных активов	4221	(4 420 194)	(5 641 547)
в связи с приобретением акций других организаций (долей участия)	4222	-	-
в связи с приобретением долговых ценных бумаг (прав требования денежных средств к другим лицам), предоставление займов другим лицам	4223	-	-
процентов по долговым обязательствам, включаемым в стоимость инвестиционного актива	4224	(115 102)	(76 214)
	4225	-	-
прочие платежи	4229	(51 825)	(98 471)
Сальдо денежных потоков от инвестиционных операций	4200	(58 832)	(946 415)

Наименование показателя	Код	За Январь - Декабрь 2020 г.	За Январь - Декабрь 2019 г.
Денежные потоки от финансовых операций			
Поступления - всего	4310	3 531 107	2 782 438
в том числе:			
получение кредитов и займов	4311	3 531 107	2 782 438
денежных вкладов собственников (участников)	4312	-	-
от выпуска акций, увеличения долей участия	4313	-	-
от выпуска облигаций, векселей и других долговых ценных бумаг и др.	4314	-	-
	4315	-	-
прочие поступления	4319	-	-
Платежи - всего	4320	(2 512 183)	(2 224 683)
в том числе:			
собственникам (участникам) в связи с выкупом у них акций (долей участия) организации или их выходом из состава участников	4321	-	-
на уплату дивидендов и иных платежей по распределению прибыли в пользу собственников (участников)	4322	-	-
в связи с погашением (выкупом) векселей и других долговых ценных бумаг, возврат кредитов и займов	4323	(2 512 183)	(2 224 683)
	4324	-	-
прочие платежи	4329	-	-
Сальдо денежных потоков от финансовых операций	4300	1 018 924	557 755
Сальдо денежных потоков за отчетный период	4400	605 203	(332 524)
Остаток денежных средств и денежных эквивалентов на начало отчетного периода	4450	22 400	354 924
Остаток денежных средств и денежных эквивалентов на конец отчетного периода	4500	627 603	22 400
Величина влияния изменений курса иностранной валюты по отношению к рублю	4490	-	-



Руководитель

(подпись)

Бакеев Тимур Равилович

(расшифровка подписи)

30 марта 2021 г.

**Отчет о целевом использовании средств
за Январь - Декабрь 2020 г.**

Организация Общество с ограниченной ответственностью СПЕЦИАЛИЗИРОВАННЫЙ ЗАСТРОЙЩИК "СК "УНИСТРОЙДОМ"

Идентификационный номер налогоплательщика _____

Вид экономической деятельности Строительство жилых и нежилых зданий

Организационно-правовая форма / форма собственности Общества с ограниченной ответственностью /

Единица измерения: в тыс. рублей

Дата (год, месяц, число) _____

Форма по ОКУД _____

по ОКПО _____

ИНН _____

по ОКВЭД 2 _____

по ОКОПФ / ОКФС _____

по ОКЕИ _____

Коды		
0710003		
2020	12	31
47091702		
1659143147		
41.20		
12300		16
384		

Пояснения	Наименование показателя	Код	За Январь - Декабрь 2020 г.	За Январь - Декабрь 2019 г.
	Остаток средств на начало отчетного года	6100	-	-
	Поступило средств			
	Вступительные взносы	6210	-	-
	Членские взносы	6215	-	-
	Целевые взносы	6220	-	-
	Добровольные имущественные взносы и пожертвования	6230	-	-
	Прибыль от приносящей доход деятельности	6240	-	-
	Прочие	6250	-	-
	Всего поступило средств	6200	-	-
	Использовано средств			
	Расходы на целевые мероприятия	6310	-	-
	в том числе:			
	социальная и благотворительная помощь	6311	-	-
	проведение конференций, совещаний, семинаров и т.п.	6312	-	-
	иные мероприятия	6313	-	-
	Расходы на содержание аппарата управления	6320	-	-
	в том числе:			
	расходы, связанные с оплатой труда (включая начисления)	6321	-	-
	выплаты, не связанные с оплатой труда	6322	-	-
	расходы на служебные командировки и деловые поездки	6323	-	-
	содержание помещений, зданий, автомобильного транспорта и иного имущества (кроме ремонта)	6324	-	-
	ремонт основных средств и иного имущества	6325	-	-
	прочие	6326	-	-
	Приобретение основных средств, инвентаря и иного имущества	6330	-	-
	Прочие	6350	-	-
	Всего использовано средств	6300	-	-
	Остаток средств на конец отчетного года	6400	-	-



Руководитель _____

(подпись)

Бакеев Тимур Равилович

(расшифровка подписи)

30 марта 2021 г.

**Пояснения к бухгалтерскому балансу
и отчету о финансовых результатах (тыс. руб.)**

1. Нематериальные активы и расходы на научно-исследовательские, опытно-конструкторские и технологические работы (НИОКР)
1.1. Наличие и движение нематериальных активов

с.1

Наименование показателя	Код	Период	Изменения за период										На конец периода					
			На начало года		Выбыло				Поступило	Переоценка			первоначальная стоимость	накопленная амортизация и убытки от обесценения				
			первоначальная стоимость	накопленная амортизация и убытки от обесценения	первоначальная стоимость	накопленная амортизация и убытки от обесценения	начислено амортизации	Убыток от обесценения		Первоначальная стоимость	Накопленная амортизация							
Нематериальные активы - всего	5100	за 2020г.	-	-	-	-	-	-	-	-	-	-	-	-	-	-	-	
	5110	за 2019г.	-	-	-	-	-	-	-	-	-	-	-	-	-	-	-	-
в том числе:	5101	за 2020г.	-	-	-	-	-	-	-	-	-	-	-	-	-	-	-	-
	5111	за 2019г.	-	-	-	-	-	-	-	-	-	-	-	-	-	-	-	-

1.2. Первоначальная стоимость нематериальных активов, созданных самой организацией

Наименование показателя	Код	На 31 декабря 2020 г.	На 31 декабря 2019 г.	На 31 декабря 2018 г.
		5120	-	-
в том числе:	5121	-	-	-

1.3. Нематериальные активы с полностью погашенной стоимостью


Наименование показателя	Код	На 31 декабря 2020 г.	На 31 декабря 2019 г.	На 31 декабря 2018 г.
Всего	5130	-	-	-
в том числе:				
	5131	-	-	-

1.4. Наличие и движение результатов НИОКР

Наименование показателя	Код	Период	На начало года		Поступило	Изменения за период		На конец периода	
			первоначальная стоимость	часть стоимости, списанной на расходы		первоначальная стоимость	часть стоимости, списанной на расходы за период	первоначальная стоимость	часть стоимости, списанной на расходы
НИОКР - всего	5140	за 2020г.	-	-	-	-	-	-	-
	5150	за 2019г.	-	-	-	-	-	-	-
в том числе:									
	5141	за 2020г.	-	-	-	-	-	-	-
	5151	за 2019г.	-	-	-	-	-	-	-

1.5. Незаконченные и неоформленные НИОКР и незаконченные операции по приобретению нематериальных активов

Наименование показателя	Код	Период	На начало года	Изменения за период			На конец периода
				затраты за период	списано затрат как не давших положительного результата	принято к учету в качестве нематериальных активов или НИОКР	
Затраты по незаконченным исследованиям и разработкам - всего	5160	за 2020г.	-	-	-	-	
	5170	за 2019г.	-	-	-	-	
незаконченные операции по приобретению нематериальных активов - всего	5161	за 2020г.	-	-	-	-	
	5171	за 2019г.	-	-	-	-	
	5180	за 2020г.	-	-	-	-	
в том числе:	5190	за 2019г.	-	-	-	-	
	5181	за 2020г.	-	-	-	-	
	5191	за 2019г.	-	-	-	-	



Руководитель _____
 (подпись) **Бакеев Тимур Равилевич**
 (расшифровка подписи)

30 марта 2021 г.

2.2. Незавершенные капитальные вложения

Наименование показателя	Код	Период	На начало года	Изменения за период			На конец периода
				затраты за период	списано	принято к учету в качестве основных средств или увеличена стоимость	
Незавершенное строительство и незаконченные операции по приобретению, модернизации и т. п. основных средств - всего	5240	за 2020г.	6 333 476	12 616 184	(13 476 080)	-	5 473 580
	5250	за 2019г.	5 723 251	21 010 250	(20 400 025)	-	6 333 476
в том числе:							
Берёзовая роща (АС №1)	5241	за 2020г.	943	-	-	-	943
	5251	за 2019г.	517	426	-	-	943
Берёзовая роща (ДС №1)	5242	за 2020г.	1 068	-	-	-	1 068
	5252	за 2019г.	585	483	-	-	1 068
Берёзовая роща (ЖД №1)	5243	за 2020г.	2 940	197	-	-	3 137
	5253	за 2019г.	1 646	1 294	-	-	2 940
Берёзовая роща (ЖД №2)	5244	за 2020г.	2 542	-	-	-	2 542
	5254	за 2019г.	1 443	1 099	-	-	2 542
Берёзовая роща (К)	5245	за 2020г.	16	-	-	-	16
	5255	за 2019г.	9	7	-	-	16
Берёзовая роща (КЗ)	5246	за 2020г.	4 620	996	-	-	5 616
	5256	за 2019г.	3 449	1 171	-	-	4 620
Берёзовая роща (КНС)	5247	за 2020г.	1	-	-	-	1
	5257	за 2019г.	-	-	-	-	1
Берёзовая роща (ЛОС)	5248	за 2020г.	3	-	-	-	3
	5258	за 2019г.	1	1	-	-	3
Весна-2 (АС №1)	5249	за 2020г.	41	516	-	-	557
	5259	за 2019г.	-	41	-	-	41
Весна-2 (АС №2)		за 2020г.	200	27	-	-	227
		за 2019г.	-	200	-	-	200
Весна-2 (ДС №1)		за 2020г.	201	599	-	-	800
		за 2019г.	-	201	-	-	201
Весна-2 (ДС №2)		за 2020г.	2 321	15	-	-	2 336
		за 2019г.	-	2 321	-	-	2 321
Весна-2 (ЖД №1)		за 2020г.	3 535	6 103	-	-	9 638
		за 2019г.	52	3 483	-	-	3 535
Весна-2 (ЖД №2)		за 2020г.	1 403	3 384	-	-	4 787
		за 2019г.	31	1 372	-	-	1 403
Весна-2 (ЖД №3)		за 2020г.	38 510	1 223 790	(877 146)	-	385 153
		за 2019г.	42	38 468	-	-	38 510
Весна-2 (ЖД №4)		за 2020г.	550	2 953	-	-	3 503
		за 2019г.	34	515	-	-	550
Весна-2 (ЖД №5)		за 2020г.	614	3 890	-	-	4 505
		за 2019г.	34	580	-	-	614

Весна-2 (ЖД №6)	за 2020г.	1 136	3 300	-	-	4 436
	за 2019г.	32	1 104	-	-	1 136
Весна-2 (ЖД №7)	за 2020г.	623	120 006	-	-	120 629
	за 2019г.	34	589	-	-	623
Весна-2 (ЖД №8)	за 2020г.	513	103 551	-	-	104 064
	за 2019г.	34	478	-	-	513
Весна-2 (ЖД №9)	за 2020г.	1 161	98 794	-	-	99 956
	за 2019г.	32	1 129	-	-	1 161
Весна-2 (КЗ)	за 2020г.	14 126	1 544	-	-	15 671
	за 2019г.	1 353	12 773	-	-	14 126
Мамадышский тракт (АС №1)	за 2020г.	21 047	139 477	-	-	160 525
	за 2019г.	546	20 502	-	-	21 047
Мамадышский тракт (ГС)	за 2020г.	360	-	-	-	360
	за 2019г.	360	-	-	-	360
Мамадышский тракт (ДС №1)	за 2020г.	4 343	-	-	-	4 343
	за 2019г.	4 343	-	-	-	4 343
Мамадышский тракт (ДС №2)	за 2020г.	112	-	-	-	112
	за 2019г.	-	112	-	-	112
Мамадышский тракт (ЖД №10)	за 2020г.	-	-	-	-	-
	за 2019г.	868 532	695 428	(1 563 960)	-	-
Мамадышский тракт (ЖД №11)	за 2020г.	510 252	-	(510 252)	-	-
	за 2019г.	30 645	1 387 181	(907 574)	-	510 252
Мамадышский тракт (ЖД №12)	за 2020г.	619 835	1 057 250	(1 677 085)	-	-
	за 2019г.	2 297	617 538	-	-	619 835
Мамадышский тракт (ЖД №13)	за 2020г.	224 972	534 263	(759 235)	-	-
	за 2019г.	574	224 398	-	-	224 972
Мамадышский тракт (ЖД №4)	за 2020г.	192 880	-	(192 880)	-	-
	за 2019г.	67 063	1 884 975	(1 759 158)	-	192 880
Мамадышский тракт (ЖД №5)	за 2020г.	-	-	-	-	-
	за 2019г.	2 294	-	(2 294)	-	-
Мамадышский тракт (ЖД №6)	за 2020г.	-	-	-	-	-
	за 2019г.	2 276	-	(2 276)	-	-
Мамадышский тракт (ЖД №7)	за 2020г.	-	-	-	-	-
	за 2019г.	300 840	435	(301 275)	-	-
Мамадышский тракт (ЖД №8)	за 2020г.	36 439	-	(36 439)	-	-
	за 2019г.	20 480	624 997	(609 039)	-	36 439
Мамадышский тракт (ЖД №9)	за 2020г.	-	-	-	-	-
	за 2019г.	170 387	-	(170 387)	-	-
Мамадышский тракт (КЗ)	за 2020г.	3 760	351 762	(196 679)	-	158 843
	за 2019г.	44 482	165 697	(206 418)	-	3 760
Мамадышский тракт (ЛОС)	за 2020г.	605	1 077	-	-	1 682
	за 2019г.	390	215	-	-	605
Мамадышский тракт (НВ)	за 2020г.	316	4 125	-	-	4 441
	за 2019г.	174	142	-	-	316

Мамадышский тракт (НК)	за 2020г.	1 627	8 987	-	-	10 614
	за 2019г.	203	1 423	-	-	1 627
Мамадышский тракт (НЛК)	за 2020г.	13 925	3 435	-	-	17 360
	за 2019г.	13 798	127	-	-	13 925
Мамадышский тракт (П)	за 2020г.	433	1	-	-	433
	за 2019г.	433	-	-	-	433
Мамадышский тракт (ТС)	за 2020г.	21 002	114	(21 116)	-	-
	за 2019г.	59 246	691	(38 935)	-	21 002
Мамадышский тракт (ШК)	за 2020г.	23 953	3 144	-	-	27 097
	за 2019г.	17 585	6 368	-	-	23 953
СП_Новоселье (КЗ)	за 2020г.	-	-	-	-	-
	за 2019г.	460	-	(460)	-	-
Царёво (БОС)	за 2020г.	57 123	120	-	-	57 243
	за 2019г.	56 982	141	-	-	57 123
Царёво (ВЗ)	за 2020г.	12 631	61 107	(73 738)	-	-
	за 2019г.	12 441	190	-	-	12 631
Царёво (ЖД №2.13)	за 2020г.	-	-	-	-	-
	за 2019г.	4 953	-	(4 953)	-	-
Царёво (ЖД №2.14)	за 2020г.	-	-	-	-	-
	за 2019г.	15 580	-	(15 580)	-	-
Царёво (ЖД №3.10)	за 2020г.	-	-	-	-	-
	за 2019г.	6 180	259 336	(265 516)	-	-
Царёво (ЖД №3.11)	за 2020г.	-	-	-	-	-
	за 2019г.	5 497	251 568	(257 066)	-	-
Царёво (ЖД №3.12)	за 2020г.	38 470	-	(38 470)	-	-
	за 2019г.	3 058	229 339	(193 927)	-	38 470
Царёво (ЖД №3.13)	за 2020г.	-	-	-	-	-
	за 2019г.	32 404	-	(32 404)	-	-
Царёво (ЖД №3.14)	за 2020г.	-	-	-	-	-
	за 2019г.	29 347	-	(29 347)	-	-
Царёво (ЖД №3.15)	за 2020г.	-	-	-	-	-
	за 2019г.	18 129	-	(18 129)	-	-
Царёво (ЖД №3.16)	за 2020г.	-	-	-	-	-
	за 2019г.	22 081	-	(22 081)	-	-
Царёво (ЖД №3.17)	за 2020г.	-	-	-	-	-
	за 2019г.	21 133	-	(21 133)	-	-
Царёво (ЖД №3.18)	за 2020г.	-	-	-	-	-
	за 2019г.	7 519	-	(7 519)	-	-
Царёво (ЖД №3.7)	за 2020г.	-	-	-	-	-
	за 2019г.	2 826	108 018	(110 844)	-	-
Царёво (ЖД №3.8)	за 2020г.	-	-	-	-	-
	за 2019г.	4 180	161 854	(166 035)	-	-
Царёво (ЖД №3.9)	за 2020г.	-	-	-	-	-
	за 2019г.	5 199	250 206	(255 404)	-	-

Царёво (ЖД №4.15)	за 2020г.	8	234 295	(185 283)	-	49 020
	за 2019г.	-	8	-	-	8
Царёво (ЖД №4.16)	за 2020г.	11	238 618	(180 198)	-	58 430
	за 2019г.	-	11	-	-	11
Царёво (ЖД №4.17)	за 2020г.	421	186 561	(181 255)	-	5 728
	за 2019г.	-	421	-	-	421
Царёво (ЖД №4.18)	за 2020г.	837	181 818	(179 927)	-	2 728
	за 2019г.	-	837	-	-	837
Царёво (ЖД №4.19)	за 2020г.	171 692	104 661	(276 353)	-	-
	за 2019г.	-	171 692	-	-	171 692
Царёво (ЖД №4.20)	за 2020г.	182 768	93 581	(276 349)	-	-
	за 2019г.	-	182 768	-	-	182 768
Царёво (ЖД №4.21)	за 2020г.	149 300	130 140	(279 440)	-	-
	за 2019г.	-	149 300	-	-	149 300
Царёво (ЖД №4.22)	за 2020г.	124 843	142 015	(266 858)	-	-
	за 2019г.	-	124 843	-	-	124 843
Царёво (ЖД №4.23)	за 2020г.	-	103	-	-	103
	за 2019г.	-	-	-	-	-
Царёво (ЖД №4.24)	за 2020г.	-	105	-	-	105
	за 2019г.	-	-	-	-	-
Царёво (ЖД №4.25)	за 2020г.	29	110	-	-	-
	за 2019г.	-	29	-	-	139
Царёво (ЖД №4.26)	за 2020г.	-	110	-	-	29
	за 2019г.	-	-	-	-	110
Царёво (ЖД №4.27)	за 2020г.	-	110	-	-	-
	за 2019г.	-	-	-	-	110
Царёво (ЖД №4.28)	за 2020г.	-	68	-	-	-
	за 2019г.	-	-	-	-	68
Царёво (ЖД №4.36)	за 2020г.	70	-	-	-	-
	за 2019г.	70	-	-	-	70
Царёво (К)	за 2020г.	4 225	120	-	-	70
	за 2019г.	4 105	14 741	(14 621)	-	4 345
Царёво (К3 №1)	за 2020г.	290	-	(290)	-	4 225
	за 2019г.	290	-	-	-	-
Царёво (К3 №2)	за 2020г.	102 750	17 716	(120 466)	-	290
	за 2019г.	89 188	13 563	-	-	-
Царёво (К3 №3)	за 2020г.	12 323	35	(12 358)	-	102 750
	за 2019г.	1 097	80 822	(69 595)	-	-
Царёво (К3 №4)	за 2020г.	8 136	67 388	(75 524)	-	12 323
	за 2019г.	7 641	495	-	-	-
Царёво (К3 №5)	за 2020г.	48	-	(48)	-	8 136
	за 2019г.	48	-	-	-	-
Царёво (К3)	за 2020г.	22 892	112 015	(133 176)	-	48
	за 2019г.	16 185	6 707	-	-	1 731
						22 892

Царёво (ЛЮС)	за 2020г.	28 725	120	-	-	28 845
	за 2019г.	28 664	61	-	-	28 725
Царёво (НВ)	за 2020г.	648	151	-	-	799
	за 2019г.	266	382	-	-	648
Царёво (НК)	за 2020г.	716	148	-	-	864
	за 2019г.	388	328	-	-	716
Царёво (НЛК)	за 2020г.	12 415	156	-	-	12 571
	за 2019г.	11 976	439	-	-	12 415
Царёво (ОГ)	за 2020г.	3 037	-	-	-	3 037
	за 2019г.	3 030	7	-	-	3 037
Царёво (П)	за 2020г.	2 056	-	-	-	2 056
	за 2019г.	1 414	641	-	-	2 056
Царёво (ПД)	за 2020г.	15 132	69 382	-	-	84 514
	за 2019г.	15 170	112	(150)	-	15 132
Царёво (ТК №2)	за 2020г.	498	-	-	-	498
	за 2019г.	498	-	-	-	498
Царёво (ТС)	за 2020г.	4 043	33 015	(37 058)	-	-
	за 2019г.	3 118	925	-	-	4 043
Царёво (ШК)	за 2020г.	781	134	-	-	915
	за 2019г.	226	556	-	-	781
Прочие незавершенные капитальные вложения	за 2020г.	1 765	2 919	(262)	-	4 421
	за 2019г.	8 394	-	(6 629)	-	1 765
Авансы за землю	за 2020г.	318 931	358 152	(495 391)	-	181 692
	за 2019г.	716 455	826 070	(1 223 594)	-	318 931
16:16:120601:3165 Лето 68757м2	за 2020г.	240 289	-	(240 289)	-	-
	за 2019г.	-	240 289	-	-	240 289
16:16:120601:3166 Лето 15109м2	за 2020г.	52 802	-	(52 802)	-	-
	за 2019г.	-	52 802	-	-	52 802
16:16:120601:3167 Лето 5625м2	за 2020г.	19 658	-	(19 658)	-	-
	за 2019г.	-	19 658	-	-	19 658
16:16:120601:3168 Лето 3992м2	за 2020г.	13 951	-	(13 951)	-	-
	за 2019г.	-	13 951	-	-	13 951
16:16:120602:1241 Весна 18683 м кв	за 2020г.	-	-	-	-	-
	за 2019г.	-	688 000	(688 000)	-	-
16:16:120602:1251 Весна 16113 м кв	за 2020г.	-	-	-	-	-
	за 2019г.	-	528 000	(528 000)	-	-
16:16:120602:1256 Весна 27492 м кв	за 2020г.	-	-	-	-	-
	за 2019г.	-	665 000	(665 000)	-	-
16:16:120602:1259 Весна (шк) 27 584 м кв	за 2020г.	88 269	-	(88 269)	-	-
	за 2019г.	-	88 269	-	-	88 269
16:16:120602:1261 Весна ЖД8	за 2020г.	-	-	-	-	-
	за 2019г.	-	266 000	(266 000)	-	-
16:16:120602:3741 Весна (КНС) 44 кв.м.	за 2020г.	48	-	(48)	-	-
	за 2019г.	-	48	-	-	48

16:16:120602:3742 Весна 65 кв.м.	за 2020г.	72	-	-	(72)	-	-
	за 2019г.	72	-	-	-	-	-
16:33:080402:26 Царёво 38119 кв.м.	за 2020г.	137 875	-	-	-	-	72
	за 2019г.	137 875	-	-	-	-	137 875
16:33:080402:27 Царёво 40509 кв.м.	за 2020г.	124 000	-	-	(124 000)	-	137 875
	за 2019г.	-	124 000	-	-	-	-
16:33:080402:28 Царёво 5693 кв.м. пож Дело Царево	за 2020г.	20 591	-	-	(20 591)	-	124 000
	за 2019г.	20 591	-	-	-	-	137 875
Зем.уч.16:16:120602:1252 Весна дош.обр 12197кв.м	за 2020г.	-	-	-	-	-	-
	за 2019г.	32 970	-	-	(32 970)	-	20 591
Зем.уч.16:16:120602:870 Весна сад 12014 кв.м.	за 2020г.	28 834	-	-	(28 834)	-	-
	за 2019г.	-	28 834	-	-	-	-
16:16:000000:5103 Весна S=9069 м2	за 2020г.	-	28 834	-	-	-	-
	за 2019г.	-	298 000	-	(298 000)	-	28 834
16:16:120601:8396 (15653кв.м.) Лето 7дом	за 2020г.	-	-	-	-	-	-
	за 2019г.	54 703	-	-	(54 703)	-	-
16:16:120601:8397 (53 104кв.м.) Лето	за 2020г.	-	-	-	-	-	-
	за 2019г.	185 585	-	-	(185 585)	-	-
16:16:120601:9294 (53кв.м.) Лето	за 2020г.	-	-	-	-	-	-
	за 2019г.	185	-	-	(185)	-	-
16:16:120601:9295 (12 537кв.м.) Лето	за 2020г.	-	-	-	-	-	-
	за 2019г.	43 814	-	-	(43 814)	-	-
16:16:120601:9296 (40 514кв.м.) Лето	за 2020г.	-	-	-	-	-	-
	за 2019г.	141 586	-	-	(141 586)	-	-
16:16:120602:1254 Весна 17 597 м кв	за 2020г.	-	-	-	-	-	-
	за 2019г.	658 000	-	-	(658 000)	-	-
16:16:120602:3832 (МТ ЛОС) 1146кв.м	за 2020г.	-	-	-	-	-	-
	за 2019г.	1 261	-	-	-	-	1 261
16:16:120602:6210 Весна-2 (ЖДЗ), 17 942 кв.м.	за 2020г.	-	-	-	-	-	-
	за 2019г.	496 000	-	-	(496 000)	-	-
16:16:120602:6240 Весна-2, 4 569 кв.м.	за 2020г.	-	-	-	-	-	-
	за 2019г.	12 889	-	-	-	-	12 889
16:16:120602:6561 Весна-2, 5 473 кв.м.	за 2020г.	-	-	-	-	-	-
	за 2019г.	12 824	-	-	-	-	12 824
16:33:080402:25 Царёво 41 363 кв.м.	за 2020г.	-	-	-	-	-	-
	за 2019г.	350 000	-	-	(350 000)	-	-
Весна-2 (ЛОС)	за 2020г.	-	-	-	-	-	-
	за 2019г.	323	-	-	-	-	323
Весна-2 (НВ)	за 2020г.	-	-	-	-	-	-
	за 2019г.	563	-	-	-	-	563
Весна-2 (НК)	за 2020г.	-	-	-	-	-	-
	за 2019г.	361	-	-	-	-	361
Весна-2 (НПК)	за 2020г.	-	-	-	-	-	-
	за 2019г.	492	-	-	-	-	492


Весна-2 (ОП)	за 2020г.	-	213	-	-	213
	за 2019г.	-	-	-	-	-
Весна-2 (ТС)	за 2020г.	-	974	-	-	974
	за 2019г.	-	-	-	-	-
Мамадышский тракт (АС №2), (Азата Аббасова, 6/3)	за 2020г.	-	15	-	-	15
	за 2019г.	-	-	-	-	-
Мамадышский тракт (Поликлиника)	за 2020г.	-	4 895	-	-	4 895
	за 2019г.	-	-	-	-	-
Царёво (ЖД №4.11), (Петра Гаврилова, 18)	за 2020г.	-	209 970	-	-	209 970
	за 2019г.	-	-	-	-	-
Царёво (ЖД №4.12), (Петра Гаврилова, 20)	за 2020г.	-	201 226	-	-	201 226
	за 2019г.	-	-	-	-	-
Царёво (ЖД №4.13), (Петра Гаврилова, 22)	за 2020г.	-	214 046	-	-	214 046
	за 2019г.	-	-	-	-	-
Царёво (ЖД №4.14), (Петра Гаврилова, 24)	за 2020г.	-	220 900	-	-	220 900
	за 2019г.	-	-	-	-	-
Царёво (Т демо дом)	за 2020г.	-	199	-	-	199
	за 2019г.	-	-	-	-	-
Авансы выданные	за 2020г.	2 576 549	3 798 883	(3 576 417)	-	2 799 015
	за 2019г.	2 759 249	9 761 053	(9 943 753)	-	2 576 549

2.3. Изменение стоимости основных средств в результате достройки, дооборудования, реконструкции и частичной ликвидации

Наименование показателя	Код	за 2020г.	за 2019г.
Увеличение стоимости объектов основных средств в результате достройки, дооборудования, реконструкции - всего	5260	-	-
в том числе:			
Уменьшение стоимости объектов основных средств в результате частичной ликвидации - всего:	5270	-	-
в том числе:	5271	-	-

2.4. Иное использование основных средств

Наименование показателя	Код	На 31 декабря 2020 г.	На 31 декабря 2019 г.	На 31 декабря 2018 г.
Переданные в аренду основные средства, числящиеся на балансе	5280	-	-	-
Переданные в аренду основные средства, числящиеся за балансом	5281	-	-	-
Полученные в аренду основные средства, числящиеся на балансе	5282	-	-	-
Полученные в аренду основные средства, числящиеся за балансом	5283	-	-	-
Объекты недвижимости, принятые в эксплуатацию и фактически используемые, находящиеся в процессе государственной регистрации	5284	-	-	-
Основные средства, переведенные на консервацию	5285	-	-	-
Иное использование основных средств (залог и др.)	5286	-	-	-
	5287	-	-	-



Руководитель

Бакеев Тимур Равилович

(расшифровка подписи)

(подпись)

30 марта 2021 г.


3. Финансовые вложения

3.1. Наличие и движение финансовых вложений

Наименование показателя	Код	Период	На начало года		Изменения за период				На конец периода		
			первоначальная стоимость	накопленная коррек- тировка	Поступило	выбыло (погашено)		начисление процентов (включая доведенные первоначальной стоимости до номинальной)	Текущей рыночной стоимости (убытков от обесценения)	первоначальная стоимость	накопленная коррек- тировка
						первоначальная стоимость	накопленная коррек- тировка				
Долгосрочные - всего	5301	за 2020г.	40	-	-	-	-	-	-	40	-
	5311	за 2019г.	40	-	-	-	-	-	-	40	-
в том числе:											
Вложения в ук дочерних организаций	5302	за 2020г.	40	-	-	-	-	-	-	40	-
	5312	за 2019г.	40	-	-	-	-	-	-	40	-
Краткосрочные - всего	5305	за 2020г.	-	-	-	-	-	-	-	-	-
	5315	за 2019г.	4 150	-	-	(4 150)	-	-	-	-	-
в том числе:											
займы	5306	за 2020г.	-	-	-	-	-	-	-	-	-
	5316	за 2019г.	150	-	-	(150)	-	-	-	-	-
векселя банковские	5307	за 2020г.	-	-	-	-	-	-	-	-	-
	5317	за 2019г.	4 000	-	-	(4 000)	-	-	-	-	-
Финансовых вложений - итого	5300	за 2020г.	40	-	-	-	-	-	-	40	-
	5310	за 2019г.	4 190	-	-	(4 150)	-	-	-	40	-

3.2. Иное использование финансовых вложений

Наименование показателя	Код	На 31 декабря 2020 г.	На 31 декабря 2019 г.	На 31 декабря 2018 г.
Финансовые вложения, находящиеся в залоге - всего	5320	-	-	-
в том числе:				
Финансовые вложения, переданные третьим лицам (кроме продажи) - всего	5321	-	-	-
в том числе:	5325	-	-	-
Иное использование финансовых вложений	5326	-	-	-
	5329	-	-	-




Руководитель _____ (подпись)
 Бакеев Тимур Равилович
 (расшифровка подписи)

30 марта 2021 г.

4.2. Запасы в залоге

Наименование показателя	Код	На 31 декабря 2020 г.	На 31 декабря 2019 г.	На 31 декабря 2018 г.
Запасы, не оплаченные на отчетную дату - всего в том числе:	5440	-	-	-
Запасы, находящиеся в залоге по договору - всего в том числе:	5441 5445 5446	- - -	- - -	- - -



Руководитель _____
(подпись) **Бакеев Тимур Равилович**
(расшифровка подписи)


30 марта 2021 г.

5. Дебиторская и кредиторская задолженность
5.1. Наличие и движение дебиторской задолженности

Наименование показателя	Код	Период	Изменения за период										На конец периода				
			На начало года		выбыло						перевод из дебиторской в кредиторскую задолженность	перевод из кредиторской в дебиторскую задолженность	перевод из долгосрочную задолженность	учтенная по условиям договора	величина резерва по сомнительным долгам		
			учтенная по условиям договора	величина резерва по сомнительным долгам	в результате хозяйственных операций (сумма долга по сделке, операции)	причитающиеся проценты, штрафы и иные начисления	погашение	списание на финансовый результат	восстановление резерва								
Долгосрочная дебиторская задолженность - всего	5501	за 2020г.	-	-	-	-	-	-	-	-	-	-	-	-	-	-	-
	5521	за 2019г.	-	-	-	-	-	-	-	-	-	-	-	-	-	-	-
в том числе: Расчеты с покупателями и заказчиками	5502	за 2020г.	-	-	-	-	-	-	-	-	-	-	-	-	-	-	-
	5522	за 2019г.	-	-	-	-	-	-	-	-	-	-	-	-	-	-	-
Авансы выданные	5503	за 2020г.	-	-	-	-	-	-	-	-	-	-	-	-	-	-	-
	5523	за 2019г.	-	-	-	-	-	-	-	-	-	-	-	-	-	-	-
Прочая	5504	за 2020г.	-	-	-	-	-	-	-	-	-	-	-	-	-	-	-
	5524	за 2019г.	-	-	-	-	-	-	-	-	-	-	-	-	-	-	-
Краткосрочная дебиторская задолженность - всего	5505	за 2020г.	-	-	-	-	-	-	-	-	-	-	-	-	-	-	-
	5525	за 2019г.	-	-	-	-	-	-	-	-	-	-	-	-	-	-	-
в том числе: Расчеты с покупателями и заказчиками	5510	за 2020г.	3 638 820	-	2 623 575	-	(4 556 987)	-	-	-	-	-	-	-	-	-	1 705 408
	5530	за 2019г.	2 085 883	-	7 878 057	-	(6 325 120)	-	-	-	-	-	-	-	-	-	3 638 820
Авансы выданные	5511	за 2020г.	229 193	-	1 161 736	-	(1 086 001)	-	-	-	-	-	-	-	-	-	304 929
	5531	за 2019г.	167 231	-	892 914	-	(830 952)	-	-	-	-	-	-	-	-	-	229 193
Прочая	5512	за 2020г.	108 634	-	1 283 688	-	(1 170 217)	-	-	-	-	-	-	-	-	-	222 106
	5532	за 2019г.	40 071	-	906 299	-	(837 736)	-	-	-	-	-	-	-	-	-	108 634
Итого	5513	за 2020г.	3 300 993	-	178 151	-	(2 300 770)	-	-	-	-	-	-	-	-	-	1 178 374
	5533	за 2019г.	1 878 580	-	6 078 845	-	(4 656 432)	-	-	-	-	-	-	-	-	-	3 300 993
Итого	5514	за 2020г.	-	-	-	-	-	-	-	-	-	-	-	-	-	-	-
	5534	за 2019г.	-	-	-	-	-	-	-	-	-	-	-	-	-	-	-
Итого	5500	за 2020г.	3 638 820	-	2 623 575	-	(4 556 987)	-	-	-	-	-	-	X	-	-	1 705 408
	5520	за 2019г.	2 085 883	-	7 878 057	-	(6 325 120)	-	-	-	-	-	-	X	-	-	3 638 820

5.4. Просроченная кредиторская задолженность

Наименование показателя	Код	На 31 декабря 2020 г.	На 31 декабря 2019 г.	На 31 декабря 2018 г.
Всего	5590	-	-	-
в том числе:				
расчеты с поставщиками и подрядчиками	5591	-	-	-
расчеты с покупателями и заказчиками	5592	-	-	-
прочая задолженность	5593	-	-	-
	5594	-	-	-




Руководитель: _____ (подпись)
Бакеев Тимур Равилович
 (расшифровка подписи)

30 марта 2021 г.

6. Затраты на производство (расходы на продажу)*

Наименование показателя	Код	за 2020г.	за 2019г.
Материальные затраты	5610	1	40
Расходы на оплату труда	5620	3 284	2 892
Отчисления на социальные нужды	5630	647	864
Амортизация	5640	-	-
Прочие затраты	5650	395 128	573 072
Итого по элементам	5660	399 060	576 868
Фактическая себестоимость проданных товаров	5665	67 935	-
Изменение остатков (прирост [-]); незавершенного производства, готовой продукции и др.	5670	-	(9 613)
Изменение остатков (уменьшение [+]); незавершенного производства, готовой продукции и др.	5680	-	-
Итого расходы по обычным видам деятельности	5600	466 995	567 255

* - Для организаций, осуществляющих торговую деятельность добавлена строка 5665, учитывающая фактическую себестоимость товаров




Руководитель _____
 (подпись)
 Бакеев Тимур Равилевич
 (расшифровка подписи)

30 марта 2021 г.

7. Оценочные обязательства

Наименование показателя	Код	Остаток на начало года	Признано	Погашено	Списано как избыточная сумма	Остаток на конец периода
Оценочные обязательства - всего	5700	179	165	(163)	-	181
в том числе:	5701	-	-	-	-	-




Руководитель Бакеев Тимур Равилович
(подпись) (расшифровка подписи)

30 марта 2021 г.

8. Обеспечения обязательств

Наименование показателя	Код	На 31 декабря 2020 г.	На 31 декабря 2019 г.	На 31 декабря 2018 г.
Полученные - всего	5800	-	-	-
в том числе:				
Выданные - всего	5801	-	-	-
в том числе:	5810	2 728 014	397 253	-
	5811	-	-	-




Руководитель _____ **Бакеев Тимур Равилович**
 (подпись) (расшифровка подписи)

30 марта 2021 г.

9. Государственная помощь

Наименование показателя	Код	за 2020г.		за 2019г.	
		На начало года	Получено за год	Возвращено за год	На конец года
Получено бюджетных средств - всего	5900	-	-	-	-
в том числе:					
на текущие расходы	5901	-	-	-	-
на вложения во внеоборотные активы	5905	-	-	-	-
Бюджетные кредиты - всего					
в том числе:					
за 2020г.	5910	-	-	-	-
за 2019г.	5920	-	-	-	-
за 2020г.	5911	-	-	-	-
за 2019г.	5921	-	-	-	-



Руководитель _____ (подпись)
Бакеев Тимур Равилевич _____ (расшифровка подписи)

30 марта 2021 г.