

Бухгалтерский баланс

на 31 декабря 2019 г.

		Форма по ОКУД	0710001		
		Дата (число, месяц, год)	31	12	2019
Организация	Общество с ограниченной ответственностью СПЕЦИАЛИЗИРОВАННЫЙ ЗАСТРОЙЩИК "СК "УНИСТРОЙДОМ"	по ОКПО	47091702		
Идентификационный номер налогоплательщика		ИНН	1659143147		
Вид экономической деятельности	Деятельность в области архитектуры, связанная со зданиями и сооружениями	по ОКВЭД 2	71.11.1		
Организационно-правовая форма / форма собственности	Общества с ограниченной ответственностью	по ОКОПФ / ОКФС	12300	16	
Единица измерения:	в тыс. рублей	по ОКЕИ	384		
Местонахождение (адрес)	420029, Татарстан Респ, Казань г, Журналистов ул, д. № 62				

Бухгалтерская отчетность подлежит обязательному аудиту ДА НЕТ

Наименование аудиторской организации/фамилия, имя, отчество (при наличии) индивидуального аудитора

Идентификационный номер налогоплательщика аудиторской организации/индивидуального аудитора	ИНН	
Основной государственный регистрационный номер аудиторской организации/индивидуального аудитора	ОГРН/ОГРНИП	

Пояснения	Наименование показателя	Код	На 31 декабря 2019 г.	На 31 декабря 2018 г.	На 31 декабря 2017 г.
	АКТИВ				
	I. ВНЕОБОРОТНЫЕ АКТИВЫ				
	Нематериальные активы	1110	-	-	-
	Результаты исследований и разработок	1120	-	-	-
	Нематериальные поисковые активы	1130	-	-	-
	Материальные поисковые активы	1140	-	-	-
	Основные средства	1150	-	-	-
	Доходные вложения в материальные ценности	1160	-	-	-
	Финансовые вложения	1170	40	40	-
	Отложенные налоговые активы	1180	36	-	-
	Прочие внеоборотные активы	1190	6 333 476	5 723 251	2 943 293
	Итого по разделу I	1100	6 333 551	5 723 291	2 943 293
	II. ОБОРОТНЫЕ АКТИВЫ				
	Запасы	1210	9 619	271 869	29 692
	Налог на добавленную стоимость по приобретенным ценностям	1220	-	13 068	4 496
	Дебиторская задолженность	1230	3 638 820	2 085 883	1 128 985
	Финансовые вложения (за исключением денежных эквивалентов)	1240	-	4 150	279 659
	Денежные средства и денежные эквиваленты	1250	22 400	354 924	1 110 012
	Прочие оборотные активы	1260	-	-	-
	Итого по разделу II	1200	3 670 840	2 729 894	2 552 844
	БАЛАНС	1600	10 004 391	8 453 185	5 496 137

Пояснения	Наименование показателя	Код	На 31 декабря 2019 г.	На 31 декабря 2018 г.	На 31 декабря 2017 г.
	ПАССИВ				
	III. КАПИТАЛ И РЕЗЕРВЫ				
	Уставный капитал (складочный капитал, уставный фонд, вклады товарищей)	1310	800 000	800 000	400 000
	Собственные акции, выкупленные у акционеров	1320	-	-	-
	Переоценка внеоборотных активов	1340	-	-	-
	Добавочный капитал (без переоценки)	1350	-	-	-
	Резервный капитал	1360	-	-	-
	Нераспределенная прибыль (непокрытый убыток)	1370	90 514	6 222	2 231
	Итого по разделу III	1300	890 514	806 222	402 231
	IV. ДОЛГОСРОЧНЫЕ ОБЯЗАТЕЛЬСТВА				
	Заемные средства	1410	1 303 972	747 111	1 254 067
	Отложенные налоговые обязательства	1420	-	-	-
	Оценочные обязательства	1430	-	-	-
	Прочие обязательства	1450	-	-	-
	Итого по разделу IV	1400	1 303 972	747 111	1 254 067
	V. КРАТКОСРОЧНЫЕ ОБЯЗАТЕЛЬСТВА				
	Заемные средства	1510	49	-	-
	Кредиторская задолженность	1520	2 927 199	714 037	135 248
	Доходы будущих периодов	1530	-	-	-
	Оценочные обязательства	1540	179	-	-
	Прочие обязательства	1550	4 882 479	6 185 814	3 704 592
	Итого по разделу V	1500	7 809 906	6 899 852	3 839 839
	БАЛАНС	1700	10 004 391	8 453 185	5 496 137

Руководитель

(подпись)

Бакаев Тимур Равилович

(расшифровка подписи)

30 марта 2020 г.

Отчет о финансовых результатах
за Январь - Декабрь 2019 г.

		Форма по ОКУД	Коды		
		Дата (число, месяц, год)	0710002		
		по ОКПО	31	12	2019
Организация	Общество с ограниченной ответственностью СПЕЦИАЛИЗИРОВАННЫЙ ЗАСТРОЙЩИК "СК "УНИСТРОЙДОМ"	ИНН	47091702		
Идентификационный номер налогоплательщика		по ОКВЭД 2	1659143147		
Вид экономической деятельности	Деятельность в области архитектуры, связанная со зданиями и сооружениями	по ОКОПФ / ОКФС	71.11.1		
Организационно-правовая форма / форма собственности	Общества с ограниченной ответственностью /	по ОКЕИ	12300	16	
Единица измерения:	в тыс. рублей		384		

Пояснения	Наименование показателя	Код	За Январь - Декабрь 2019 г.	За Январь - Декабрь 2018 г.
	Выручка	2110	469 778	363 100
	Себестоимость продаж	2120	(85 518)	(20 742)
	Валовая прибыль (убыток)	2100	384 260	342 358
	Коммерческие расходы	2210	(356 332)	(377 538)
	Управленческие расходы	2220	(125 405)	(127 794)
	Прибыль (убыток) от продаж	2200	(97 477)	(162 974)
	Доходы от участия в других организациях	2310	-	-
	Проценты к получению	2320	2 253	14 783
	Проценты к уплате	2330	(28 444)	(1 008)
	Прочие доходы	2340	1 145 045	726 703
	Прочие расходы	2350	(896 610)	(553 912)
	Прибыль (убыток) до налогообложения	2300	124 767	23 592
	Текущий налог на прибыль	2410	(40 511)	(19 600)
	в т.ч. постоянные налоговые обязательства (активы)	2421	(3 230)	(15 031)
	Изменение отложенных налоговых обязательств	2430	-	-
	Изменение отложенных налоговых активов	2450	36	-
	Прочее	2460	-	-
	Чистая прибыль (убыток)	2400	84 292	3 992

Пояснения	Наименование показателя	Код	За Январь - Декабрь 2019 г.	За Январь - Декабрь 2018 г.
	СПРАВОЧНО			
	Результат от переоценки внеоборотных активов, не включаемый в чистую прибыль (убыток) периода	2510	-	-
	Результат от прочих операций, не включаемый в чистую прибыль (убыток) периода	2520	-	-
	Совокупный финансовый результат периода	2500	84 292	3 992
	Базовая прибыль (убыток) на акцию	2900	-	-
	Разводненная прибыль (убыток) на акцию	2910	-	-

Руководитель

(подпись)

Бакаев Тимур Равилович

(расшифровка подписи)



30 марта 2020 г.

**Отчет об изменениях капитала
за Январь - Декабрь 2019 г.**

Коды	
0710004	
31	12 2019
47091702	
1659143147	
71.11.1	
12300	16
384	

Форма по ОКУД

Дата (число, месяц, год)

по ОКПО

ИНН

по ОКВЭД 2

по ОКОПФ / ОКФС

по ОКЕИ

Общество с ограниченной ответственностью СПЕЦИАЛИЗИРОВАННЫЙ
ЗАСТРОЙЩИК "СК "УНИСТРОЙДОМ"

Идентификационный номер налогоплательщика

Вид экономической деятельности Деятельность в области архитектуры, связанная со зданиями и сооружениями

Организационно-правовая форма / форма собственности

Общества с ограниченной ответственностью /

Единица измерения: в тыс. рублей

1. Движение капитала

Наименование показателя	Код	Уставный капитал	Собственные акции, выкупленные у акционеров	Добавочный капитал	Резервный капитал	Нераспределенная прибыль (непокрытый убыток)	Итого
Величина капитала на 31 декабря 2017 г.	3100	400 000	-	-	-	2 231	402 231
Увеличение капитала - всего:	3210	-	-	-	-	3 992	3 992
в том числе:							
чистая прибыль	3211	X	X	X	X	3 992	3 992
переоценка имущества	3212	X	X	-	X	-	-
доходы, относящиеся непосредственно на увеличение капитала	3213	X	X	-	X	-	-
дополнительный выпуск акций	3214	-	-	-	X	X	-
увеличение номинальной стоимости акций	3215	-	-	-	X	-	X
реорганизация юридического лица	3216	-	-	-	-	-	-
Уменьшение капитала - всего:	3220	-	-	-	-	-	-
в том числе:							
убыток	3221	X	X	X	X	-	-
переоценка имущества	3222	X	X	-	X	-	-
расходы, относящиеся непосредственно на уменьшение капитала	3223	X	X	-	X	-	-
уменьшение номинальной стоимости акций	3224	-	-	-	X	-	-
уменьшение количества акций	3225	-	-	-	X	-	-
реорганизация юридического лица	3226	-	-	-	-	-	-
дивиденды	3227	X	X	X	X	-	-

Наименование показателя	Код	Уставный капитал	Собственные акции, выкупленные у акционеров	Добавочный капитал	Резервный капитал	Нераспределенная прибыль (непокрытый убыток)	Итого
Изменение добавочного капитала	3230	X	X	-	-	-	X
Изменение резервного капитала	3240	X	X	X	-	-	X
Величина капитала на 31 декабря 2018 г.	3200	800 000	-	-	-	6 222	806 222
Увеличение капитала - всего: За 2019 г.	3310	-	-	-	-	84 291	84 291
в том числе:							
чистая прибыль	3311	X	X	X	X	84 291	84 291
переоценка имущества	3312	X	X	-	X	-	-
доходы, относящиеся непосредственно на увеличение капитала	3313	X	X	-	X	-	-
дополнительный выпуск акций	3314	-	-	-	X	X	-
увеличение номинальной стоимости акций	3315	-	-	-	X	-	X
реорганизация юридического лица	3316	-	-	-	-	-	-
Уменьшение капитала - всего:	3320	-	-	-	-	-	-
в том числе:							
убыток	3321	X	X	X	X	-	-
переоценка имущества	3322	X	X	-	X	-	-
расходы, относящиеся непосредственно на уменьшение капитала	3323	X	X	-	X	-	-
уменьшение номинальной стоимости акций	3324	-	-	-	X	-	-
уменьшение количества акций	3325	-	-	-	X	-	-
реорганизация юридического лица	3326	-	-	-	-	-	-
дивиденды	3327	X	X	X	X	-	-
Изменение добавочного капитала	3330	X	X	-	-	-	X
Изменение резервного капитала	3340	X	X	X	-	-	X
Величина капитала на 31 декабря 2019 г.	3300	800 000	-	-	-	90 514	890 514

2. Корректировки в связи с изменением учетной политики и исправлением ошибок

Наименование показателя	Код	На 31 декабря 2017 г.	Изменения капитала за 2018 г.		На 31 декабря 2018 г.
			за счет чистой прибыли (убытка)	за счет иных факторов	
Капитал - всего					
до корректировок	3400	402 231	3 992	399 999	806 222
корректировка в связи с:					
изменением учетной политики	3410	-	-	-	-
исправлением ошибок	3420	-	-	-	-
после корректировок	3500	402 231	3 992	399 999	806 222
в том числе:					
нераспределенная прибыль (непокрытый убыток):					
до корректировок	3401	2 231	3 992	(1)	6 222
корректировка в связи с:					
изменением учетной политики	3411	-	-	-	-
исправлением ошибок	3421	-	-	-	-
после корректировок	3501	2 231	3 992	(1)	6 222
по другим статьям капитала					
до корректировок	3402	-	-	-	-
корректировка в связи с:					
изменением учетной политики	3412	-	-	-	-
исправлением ошибок	3422	-	-	-	-
после корректировок	3502	-	-	-	-

3. Чистые активы

Наименование показателя	Код	На 31 декабря 2019 г.	На 31 декабря 2018 г.	На 31 декабря 2017 г.
Чистые активы	3600	890 514	806 222	402 231



Руководитель Вахеев Тимур Равилович (расшифровка подписи)

30 марта 2020 г.

**Отчет о движении денежных средств
за Январь - Декабрь 2019 г.**

Организация	Общество с ограниченной ответственностью СПЕЦИАЛИЗИРОВАННЫЙ ЗАСТРОЙЩИК "СК "УНИСТРОЙДОМ"	Форма по ОКУД	Коды		
Идентификационный номер налогоплательщика		Дата (число, месяц, год)	0710005		
Вид экономической деятельности	Деятельность в области архитектуры, связанная со зданиями и сооружениями	по ОКПО	31	12	2019
Организационно-правовая форма / форма собственности	Общества с ограниченной ответственностью	ИНН	47091702		
Единица измерения:	в тыс. рублей	по ОКВЭД 2	1659143147		
		по ОКОПФ / ОКФС	71.11.1		
		по ОКЕИ	12300	16	
			384		

Наименование показателя	Код	За Январь - Декабрь 2019 г.	За Январь - Декабрь 2018 г.
Денежные потоки от текущих операций			
Поступления - всего	4110	681 553	84 696
в том числе:			
от продажи продукции, товаров, работ и услуг	4111	521 528	57 629
арендных платежей, лицензионных платежей, роялти, комиссионных и иных аналогичных платежей	4112	120	100
от перепродажи финансовых вложений	4113	-	-
	4114	-	-
прочие поступления	4119	159 905	26 967
Платежи - всего	4120	(625 417)	(505 050)
в том числе:			
поставщикам (подрядчикам) за сырье, материалы, работы, услуги	4121	(584 094)	(470 419)
в связи с оплатой труда работников	4122	(4 018)	(4 021)
процентов по долговым обязательствам	4123	-	-
налога на прибыль организаций	4124	(30 668)	(27 589)
	4125	-	-
прочие платежи	4129	(6 637)	(3 021)
Сальдо денежных потоков от текущих операций	4100	56 136	(420 354)
Денежные потоки от инвестиционных операций			
Поступления - всего	4210	4 869 817	7 978 547
в том числе:			
от продажи внеоборотных активов (кроме финансовых вложений)	4211	4 647 928	6 944 921
от продажи акций других организаций (долей участия)	4212	-	-
от возврата предоставленных займов, от продажи долговых ценных бумаг (прав требования денежных средств к другим лицам)	4213	4 205	703 035
дивидендов, процентов по долговым финансовым вложениям и аналогичных поступлений от долевого участия в других организациях	4214	2 261	27 499
	4215	-	-
прочие поступления	4219	215 423	303 092
Платежи - всего	4220	(5 816 232)	(7 790 433)
в том числе:			
в связи с приобретением, созданием, модернизацией, реконструкцией и подготовкой к использованию внеоборотных активов	4221	(5 641 547)	(7 056 972)
в связи с приобретением акций других организаций (долей участия)	4222	-	-
в связи с приобретением долговых ценных бумаг (прав требования денежных средств к другим лицам), предоставление займов другим лицам	4223	-	(424 651)
процентов по долговым обязательствам, включаемым в стоимость инвестиционного актива	4224	(76 214)	(68 524)
	4225	-	-
прочие платежи	4229	(98 471)	(240 286)
Сальдо денежных потоков от инвестиционных операций	4200	(946 415)	188 114

Наименование показателя	Код	За Январь - Декабрь 2019 г.	За Январь - Декабрь 2018 г.
Денежные потоки от финансовых операций			
Поступления - всего	4310	2 782 438	2 436 559
в том числе:			
получение кредитов и займов	4311	2 782 438	2 036 519
денежных вкладов собственников (участников)	4312	-	400 040
от выпуска акций, увеличения долей участия	4313	-	-
от выпуска облигаций, векселей и других долговых ценных бумаг и др.	4314	-	-
	4315	-	-
прочие поступления	4319	-	-
Платежи - всего	4320	(2 224 683)	(2 959 407)
в том числе:			
собственникам (участникам) в связи с выкупом у них акций (долей участия) организации или их выходом из состава участников	4321	-	-
на уплату дивидендов и иных платежей по распределению прибыли в пользу собственников (участников)	4322	-	-
в связи с погашением (выкупом) векселей и других долговых ценных бумаг, возврат кредитов и займов	4323	(2 224 683)	(2 959 407)
	4324	-	-
прочие платежи	4329	-	-
Сальдо денежных потоков от финансовых операций	4300	557 755	(522 848)
Сальдо денежных потоков за отчетный период	4400	(332 524)	(755 088)
Остаток денежных средств и денежных эквивалентов на начало отчетного периода	4450	354 924	1 110 012
Остаток денежных средств и денежных эквивалентов на конец отчетного периода	4500	22 400	354 924
Величина влияния изменений курса иностранной валюты по отношению к рублю	4490	-	-

Руководитель

(подпись)

Бакаев Тимур Равилович

(расшифровка подписи)

30 марта 2020 г.

**Отчет о целевом использовании средств
за Январь - Декабрь 2019 г.**

		Дата (год, месяц, число)	Коды		
		Форма по ОКУД	0710003		
		по ОКПО	2019	12	31
Организация	Общество с ограниченной ответственностью СПЕЦИАЛИЗИРОВАННЫЙ ЗАСТРОЙЩИК "СК "УНИСТРОЙДОМ"	ИНН	47091702		
Идентификационный номер налогоплательщика		по ОКВЭД 2	1659143147		
Вид экономической деятельности	Деятельность в области архитектуры, связанная со зданиями и сооружениями	по ОКФС	71.11.1		
Организационно-правовая форма / форма собственности	Общества с ограниченной ответственностью	по ОКЕИ	12300	16	
Единица измерения:	в тыс. рублей		384		

Пояснения	Наименование показателя	Код	За Январь - Декабрь 2019 г.	За Январь - Декабрь 2018 г.
	Остаток средств на начало отчетного года	6100	-	-
	Поступило средств			
	Вступительные взносы	6210	-	-
	Членские взносы	6215	-	-
	Целевые взносы	6220	-	-
	Добровольные имущественные взносы и пожертвования	6230	-	-
	Прибыль от приносящей доход деятельности	6240	-	-
	Прочие	6250	-	-
	Всего поступило средств	6200	-	-
	Использовано средств			
	Расходы на целевые мероприятия	6310	-	-
	в том числе:			
	социальная и благотворительная помощь	6311	-	-
	проведение конференций, совещаний, семинаров и т.п.	6312	-	-
	иные мероприятия	6313	-	-
	Расходы на содержание аппарата управления	6320	-	-
	в том числе:			
	расходы, связанные с оплатой труда (включая начисления)	6321	-	-
	выплаты, не связанные с оплатой труда	6322	-	-
	расходы на служебные командировки и деловые поездки	6323	-	-
	содержание помещений, зданий, автомобильного транспорта и иного имущества (кроме ремонта)	6324	-	-
	ремонт основных средств и иного имущества	6325	-	-
	прочие	6326	-	-
	Приобретение основных средств, инвентаря и иного имущества	6330	-	-
	Прочие	6350	-	-
	Всего использовано средств	6300	-	-
	Остаток средств на конец отчетного года	6400	-	-



Генеральный директор Бакеев Тимур Равилович
(подпись) (расшифровка подписи)

Расчет стоимости чистых активов

Общество с ограниченной ответственностью СПЕЦИАЛИЗИРОВАННЫЙ ЗАСТРОЙЩИК "СК
"УНИСТРОЙДОМ"

(наименование организации)

Наименование показателя	Код строки бухгалтерского баланса	На 31 декабря 2019 г.	На 31 декабря 2018 г.	На 31 декабря 2017 г.
Активы				
Нематериальные активы	1110	-	-	-
Результаты исследований и разработок	1120	-	-	-
Нематериальные поисковые активы	1130	-	-	-
Материальные поисковые активы	1140	-	-	-
Основные средства	1150	-	-	-
Доходные вложения в материальные ценности	1160	-	-	-
Финансовые вложения долгосрочные	1170	40	40	-
Отложенные налоговые активы	1180	36	-	-
Прочие внеоборотные активы	1190	6 333 476	5 723 251	2 943 293
Запасы	1210	9 619	271 869	29 692
Налог на добавленную стоимость по приобретенным ценностям	1220	-	13 068	4 496
Дебиторская задолженность*	1230	3 638 820	2 085 883	1 128 985
Финансовые вложения краткосрочные	1240	-	4 150	279 659
Денежные средства и денежные эквиваленты	1250	22 400	354 924	1 110 012
Прочие оборотные активы	1260	-	-	-
ИТОГО активы	-	10 004 391	8 453 185	5 496 137
Пассивы				
Заемные средства долгосрочные	1410	1 303 972	747 111	1 254 067
Отложенные налоговые обязательства	1420	-	-	-
Оценочные обязательства долгосрочные	1430	-	-	-
Прочие обязательства долгосрочные	1450	-	-	-
Заемные средства краткосрочные	1510	49	-	-
Кредиторская задолженность	1520	2 927 199	714 037	135 248
Оценочные обязательства краткосрочные	1540	179	-	-
Прочие обязательства краткосрочные	1550	4 882 479	6 185 814	3 704 592
ИТОГО пассивы	-	9 113 878	7 646 962	5 093 906
Стоимость чистых активов	-	890 514	806 222	402 231

* - За исключением задолженности участников (учредителей) по взносам в уставный капитал.

**Пояснения к бухгалтерскому балансу
и отчету о финансовых результатах (тыс. руб)**

1. Нематериальные активы и расходы на научно-исследовательские, опытно-конструкторские и технологические работы (НИОКР)
1.1. Наличие и движение нематериальных активов

с.1

Наименование показателя	Код	Период	Изменения за период				На конец периода				
			На начало года		Выбыло		Переоценка				
			первоначальная стоимость	накопленная амортизация и убытки от обесценения	первоначальная стоимость	накопленная амортизация и убытки от обесценения	Первоначальная стоимость	Накопленная амортизация	первоначальная стоимость	накопленная амортизация и убытки от обесценения	
Нематериальные активы - всего	5100	за 2019г.	-	-	-	-	-	-	-	-	-
	5110	за 2018г.	-	-	-	-	-	-	-	-	-
в том числе:	5101	за 2019г.	-	-	-	-	-	-	-	-	-
	5111	за 2018г.	-	-	-	-	-	-	-	-	-

1.2. Первоначальная стоимость нематериальных активов, созданных самой организацией

Наименование показателя	Код	На 31 декабря 2019 г.		На 31 декабря 2018 г.		На 31 декабря 2017 г.	
			5120		5121		5120
Всего							
в том числе:							

1.5. Незаконченные и неоформленные НИОКР и незаконченные операции по приобретению нематериальных активов

Наименование показателя	Код	Период	На начало года	Изменения за период			На конец периода
				затраты за период	списано затрат как не давших положительного результата	принято к учету в качестве нематериальных активов или НИОКР	
Затраты по незаконченным исследованиям и разработкам - всего	5160	за 2019г.	-	-	-	-	
	5170	за 2018г.	-	-	-	-	
в том числе:	5161	за 2019г.	-	-	-	-	
	5171	за 2018г.	-	-	-	-	
	5180	за 2019г.	-	-	-	-	
незаконченные операции по приобретению нематериальных активов - всего	5190	за 2018г.	-	-	-	-	
в том числе:	5181	за 2019г.	-	-	-	-	
	5191	за 2018г.	-	-	-	-	



Руководитель Бакаев Тимур Равилевич
(подпись) (факсимировка подписи)

30 марта 2020 г.

2.2. Незавершенные капитальные вложения

Наименование показателя	Код	Период	На начало года	Изменения за период			На конец периода
				затраты за период	списано	принято к учету в качестве основных средств или увеличена стоимость	
Незавершенное строительство и незаконченные операции по приобретению, модернизации и т.п. основных средств - всего	5240	за 2019г.	5 723 251	21 010 250	(20 400 025)	-	6 333 476
	5250	за 2018г.	2 943 293	19 574 170	16 794 211	-	5 723 251
в том числе:							
Берёзовая роцца (АС №1)	5241	за 2019г.	517	426	-	-	943
	5251	за 2018г.	-	517	-	-	517
Берёзовая роцца (ДС №1)	5242	за 2019г.	585	483	-	-	1 068
	5252	за 2018г.	-	585	-	-	585
Берёзовая роцца (ЖД №1)	5243	за 2019г.	1 646	1 294	-	-	2 940
	5253	за 2018г.	-	1 646	-	-	1 646
Берёзовая роцца (ЖД №2)	5244	за 2019г.	1 443	1 099	-	-	2 542
	5254	за 2018г.	-	1 443	-	-	1 443
Берёзовая роцца (К)	5245	за 2019г.	9	7	-	-	16
	5255	за 2018г.	-	9	-	-	9
Берёзовая роцца (КЗ)	5246	за 2019г.	3 449	1 171	-	-	4 620
	5256	за 2018г.	-	3 449	-	-	3 449
Берёзовая роцца (КНС)	5247	за 2019г.	-	-	-	-	1
	5257	за 2018г.	-	-	-	-	-
Берёзовая роцца (ЛЮС)	5248	за 2019г.	1	1	-	-	3
	5258	за 2018г.	-	1	-	-	1
Весна-2 (АС №1)	5249	за 2019г.	-	41	-	-	41
	5259	за 2018г.	-	-	-	-	-
Весна-2 (АС №2)		за 2019г.	-	200	-	-	200
		за 2018г.	-	-	-	-	-
Весна-2 (ДС №1)		за 2019г.	-	201	-	-	201
		за 2018г.	-	-	-	-	-
Весна-2 (ДС №2)		за 2019г.	-	2 321	-	-	2 321
		за 2018г.	-	-	-	-	-
Весна-2 (ЖД №1)		за 2019г.	52	3 483	-	-	3 535
		за 2018г.	-	52	-	-	52
Весна-2 (ЖД №2)		за 2019г.	31	1 372	-	-	1 403
		за 2018г.	-	31	-	-	31
Весна-2 (ЖД №3)		за 2019г.	42	38 468	-	-	38 510
		за 2018г.	-	42	-	-	42
Весна-2 (ЖД №4)		за 2019г.	34	515	-	-	550
		за 2018г.	-	34	-	-	34
Весна-2 (ЖД №5)		за 2019г.	34	580	-	-	614
		за 2018г.	-	34	-	-	34

Весна-2 (ЖД №6)	за 2019г.	32	1 104	-	-	1 136
	за 2018г.	-	32	-	-	32
Весна-2 (ЖД №7)	за 2019г.	34	589	-	-	623
	за 2018г.	-	34	-	-	34
Весна-2 (ЖД №8)	за 2019г.	34	478	-	-	513
	за 2018г.	-	34	-	-	34
Весна-2 (ЖД №9)	за 2019г.	32	1 129	-	-	1 161
	за 2018г.	-	32	-	-	32
Весна-2 (КЗ)	за 2019г.	1 353	12 773	-	-	14 126
	за 2018г.	-	1 353	-	-	1 353
Мамадышский тракт (АС №1)	за 2019г.	546	20 502	-	-	21 047
	за 2018г.	-	546	-	-	546
Мамадышский тракт (ГС)	за 2019г.	360	-	-	-	360
	за 2018г.	-	360	-	-	360
Мамадышский тракт (ДС №1)	за 2019г.	4 343	-	-	-	4 343
	за 2018г.	4 343	-	-	-	4 343
Мамадышский тракт (ДС №2)	за 2019г.	-	112	-	-	112
	за 2018г.	-	-	-	-	-
Мамадышский тракт (ЖД №10)	за 2019г.	868 532	695 428	(1 563 960)	-	-
	за 2018г.	17 699	850 832	-	-	868 532
Мамадышский тракт (ЖД №11)	за 2019г.	30 645	1 387 181	(907 574)	-	510 252
	за 2018г.	1 109	29 535	-	-	30 645
Мамадышский тракт (ЖД №12)	за 2019г.	2 297	617 538	-	-	619 835
	за 2018г.	-	2 297	-	-	2 297
Мамадышский тракт (ЖД №13)	за 2019г.	574	224 398	-	-	224 972
	за 2018г.	-	574	-	-	574
Мамадышский тракт (ЖД №4)	за 2019г.	67 063	1 884 975	(1 759 158)	-	192 880
	за 2018г.	2 401	64 662	-	-	67 063
Мамадышский тракт (ЖД №5)	за 2019г.	2 294	-	(2 294)	-	-
	за 2018г.	2 294	-	-	-	2 294
Мамадышский тракт (ЖД №6)	за 2019г.	2 276	-	(2 276)	-	-
	за 2018г.	24 682	512 648	(535 054)	-	2 276
Мамадышский тракт (ЖД №7)	за 2019г.	300 840	435	(301 275)	-	-
	за 2018г.	10 246	533 329	(242 735)	-	300 840
Мамадышский тракт (ЖД №8)	за 2019г.	20 480	624 997	(609 039)	-	36 439
	за 2018г.	347	20 133	-	-	20 480
Мамадышский тракт (ЖД №9)	за 2019г.	170 387	-	(170 387)	-	-
	за 2018г.	64 885	1 587 663	(1 482 162)	-	170 387
Мамадышский тракт (КЗ)	за 2019г.	44 482	165 697	(206 418)	-	3 760
	за 2018г.	224 803	61 447	(241 764)	-	44 482
Мамадышский тракт (ЛОС)	за 2019г.	390	215	-	-	605
	за 2018г.	-	390	-	-	390
Мамадышский тракт (НВ)	за 2019г.	174	142	-	-	316
	за 2018г.	20	154	-	-	174

Мамадышский тракт (НК)		за 2019г.	203	1 423	-	-	1 627
		за 2018г.	12	192	-	-	203
Мамадышский тракт (НЛК)		за 2019г.	13 798	127	-	-	13 925
		за 2018г.	12 727	1 071	-	-	13 798
Мамадышский тракт (П)		за 2019г.	433	-	-	-	433
		за 2018г.	-	433	-	-	433
Мамадышский тракт (ТС)		за 2019г.	59 246	691	(38 935)	-	21 002
		за 2018г.	58 695	551	-	-	59 246
Мамадышский тракт (ШК)		за 2019г.	17 585	6 368	-	-	23 953
		за 2018г.	16 641	944	-	-	17 585
СП_Новоселье (КЗ)		за 2019г.	460	-	(460)	-	-
		за 2018г.	460	-	-	-	460
Царёво (БОС)		за 2019г.	56 982	141	-	-	57 123
		за 2018г.	39 565	17 418	-	-	56 982
Царёво (БЗ)		за 2019г.	12 441	190	-	-	12 631
		за 2018г.	10 730	1 712	-	-	12 441
Царёво (ЖД №2.13)		за 2019г.	4 953	-	(4 953)	-	-
		за 2018г.	9 193	210 485	(214 726)	-	4 953
Царёво (ЖД №2.14)		за 2019г.	15 580	-	(15 580)	-	-
		за 2018г.	10 675	198 779	(193 875)	-	15 580
Царёво (ЖД №3.10)		за 2019г.	6 180	259 336	(265 516)	-	-
		за 2018г.	2 169	4 012	-	-	6 180
Царёво (ЖД №3.11)		за 2019г.	5 497	251 568	(257 066)	-	-
		за 2018г.	2 217	3 280	-	-	5 497
Царёво (ЖД №3.12)		за 2019г.	3 058	229 339	(193 927)	-	38 470
		за 2018г.	2 133	925	-	-	3 058
Царёво (ЖД №3.13)		за 2019г.	32 404	-	(32 404)	-	-
		за 2018г.	1 929	228 285	(197 809)	-	32 404
Царёво (ЖД №3.14)		за 2019г.	29 347	-	(29 347)	-	-
		за 2018г.	2 561	227 439	(200 653)	-	29 347
Царёво (ЖД №3.15)		за 2019г.	18 129	-	(18 129)	-	-
		за 2018г.	1 975	234 646	(218 492)	-	18 129
Царёво (ЖД №3.16)		за 2019г.	22 081	-	(22 081)	-	-
		за 2018г.	1 932	236 826	(216 677)	-	22 081
Царёво (ЖД №3.17)		за 2019г.	21 133	-	(21 133)	-	-
		за 2018г.	2 178	232 295	(213 340)	-	21 133
Царёво (ЖД №3.18)		за 2019г.	7 519	-	(7 519)	-	-
		за 2018г.	1 272	226 228	(219 981)	-	7 519
Царёво (ЖД №3.7)		за 2019г.	2 826	108 018	(110 844)	-	-
		за 2018г.	1 658	1 168	-	-	2 826
Царёво (ЖД №3.8)		за 2019г.	4 180	161 854	(166 035)	-	-
		за 2018г.	2 150	2 030	-	-	4 180
Царёво (ЖД №3.9)		за 2019г.	5 199	250 206	(255 404)	-	-
		за 2018г.	2 199	3 000	-	-	5 199

Царёво (ЖД №4.15)	3а 2019г.	-	-	-	-	8	-	-	8
	3а 2018г.	-	-	-	-	-	-	-	-
Царёво (ЖД №4.16)	3а 2019г.	-	-	-	-	11	-	-	11
	3а 2018г.	-	-	-	-	-	-	-	-
Царёво (ЖД №4.17)	3а 2019г.	-	-	-	-	421	-	-	421
	3а 2018г.	-	-	-	-	-	-	-	-
Царёво (ЖД №4.18)	3а 2019г.	-	-	-	-	837	-	-	837
	3а 2018г.	-	-	-	-	-	-	-	-
Царёво (ЖД №4.19)	3а 2019г.	-	-	-	-	171 692	-	-	171 692
	3а 2018г.	-	-	-	-	-	-	-	-
Царёво (ЖД №4.20)	3а 2019г.	-	-	-	-	182 768	-	-	182 768
	3а 2018г.	-	-	-	-	-	-	-	-
Царёво (ЖД №4.21)	3а 2019г.	-	-	-	-	149 300	-	-	149 300
	3а 2018г.	-	-	-	-	-	-	-	-
Царёво (ЖД №4.22)	3а 2019г.	-	-	-	-	124 843	-	-	124 843
	3а 2018г.	-	-	-	-	-	-	-	-
Царёво (ЖД №4.25)	3а 2019г.	29	-	-	-	-	-	-	29
	3а 2018г.	-	-	-	-	29	-	-	29
Царёво (ЖД №4.36)	3а 2019г.	70	-	-	-	-	-	-	70
	3а 2018г.	-	-	-	-	70	-	-	70
Царёво (К)	3а 2019г.	4 105	-	-	(14 621)	14 741	-	-	4 225
	3а 2018г.	3 544	-	-	-	561	-	-	4 105
Царёво (К3 №1)	3а 2019г.	290	-	-	-	-	-	-	290
	3а 2018г.	-	-	-	-	290	-	-	290
Царёво (К3 №2)	3а 2019г.	89 188	-	-	-	13 563	-	-	102 750
	3а 2018г.	328 912	-	-	(264 506)	24 781	-	-	89 188
Царёво (К3 №3)	3а 2019г.	1 097	-	-	(69 595)	80 822	-	-	12 323
	3а 2018г.	-	-	-	(192 983)	194 080	-	-	1 097
Царёво (К3 №4)	3а 2019г.	7 641	-	-	-	495	-	-	8 136
	3а 2018г.	4 144	-	-	-	3 497	-	-	7 641
Царёво (К3 №5)	3а 2019г.	48	-	-	-	-	-	-	48
	3а 2018г.	-	-	-	-	48	-	-	48
Царёво (К3)	3а 2019г.	16 185	-	-	-	6 707	-	-	22 892
	3а 2018г.	2 105	-	-	-	14 080	-	-	16 185
Царёво (ЛОС)	3а 2019г.	28 664	-	-	-	61	-	-	28 725
	3а 2018г.	28 365	-	-	-	298	-	-	28 664
Царёво (НВ)	3а 2019г.	266	-	-	-	382	-	-	648
	3а 2018г.	-	-	-	-	266	-	-	266
Царёво (НК)	3а 2019г.	388	-	-	-	328	-	-	716
	3а 2018г.	-	-	-	-	388	-	-	388
Царёво (НЛК)	3а 2019г.	11 976	-	-	-	439	-	-	12 415
	3а 2018г.	11 313	-	-	-	663	-	-	11 976
Царёво (ОП)	3а 2019г.	3 030	-	-	-	7	-	-	3 037
	3а 2018г.	3 030	-	-	-	-	-	-	3 030

Царёво (П)	за 2019г.	1 414	641	-	-	2 056
	за 2018г.	-	1 414	-	-	1 414
Царёво (ПД)	за 2019г.	15 170	112	(150)	-	15 132
	за 2018г.	15 158	12	-	-	15 170
Царёво (ТК №2)	за 2019г.	498	-	-	-	498
	за 2018г.	-	498	-	-	498
Царёво (ТС)	за 2019г.	3 118	925	-	-	4 043
	за 2018г.	2 815	304	-	-	3 118
Царёво (ШК)	за 2019г.	226	556	-	-	781
	за 2018г.	-	226	-	-	226
Прочие незавершенные капитальные вложения	за 2019г.	8 394	-	(6 629)	-	1 765
	за 2018г.	9 801	32 979	(34 386)	-	8 394
Авансы за землю	за 2019г.	716 455	826 070	(1 223 594)	-	318 931
	за 2018г.	104 400	1 774 938	(1 162 400)	-	716 455
16:16:120601:3165 Лето 68757м2	за 2019г.	-	240 289	-	-	240 289
	за 2018г.	-	-	-	-	-
16:16:120601:3166 Лето 15109м2	за 2019г.	-	52 802	-	-	52 802
	за 2018г.	-	-	-	-	-
16:16:120601:3167 Лето 5625м2	за 2019г.	-	19 658	-	-	19 658
	за 2018г.	-	-	-	-	-
16:16:120601:3168 Лето 3992м2	за 2019г.	-	13 951	-	-	13 951
	за 2018г.	-	-	-	-	-
16:16:120602:1241 Весна 18683 м кв	за 2019г.	-	688 000	(688 000)	-	-
	за 2018г.	-	-	-	-	-
16:16:120602:1251 Весна 16113 м кв	за 2019г.	-	528 000	(528 000)	-	-
	за 2018г.	-	-	-	-	-
16:16:120602:1256 Весна 27492 м кв	за 2019г.	-	665 000	(665 000)	-	-
	за 2018г.	-	-	-	-	-
16:16:120602:1259 Весна (ШК) 27 584 м кв	за 2019г.	-	88 269	-	-	88 269
	за 2018г.	-	-	-	-	-
16:16:120602:1261 Весна ЖД8	за 2019г.	-	266 000	(266 000)	-	-
	за 2018г.	-	-	-	-	-
16:16:120602:3741 Весна (КНС) 44 кв.м.	за 2019г.	-	48	-	-	48
	за 2018г.	-	-	-	-	-
16:16:120602:3742 Весна 65 кв.м.	за 2019г.	72	-	-	-	72
	за 2018г.	-	72	-	-	72
16:33:080402:26 Царёво 38119 кв.м.	за 2019г.	137 875	-	-	-	137 875
	за 2018г.	-	137 875	-	-	137 875
16:33:080402:27 Царёво 40509 кв.м.	за 2019г.	-	124 000	-	-	124 000
	за 2018г.	-	146 520	(146 520)	-	-
16:33:080402:28 Царёво 5693 кв.м. пож Дело Царёво	за 2019г.	20 591	-	-	-	20 591
	за 2018г.	-	20 591	-	-	20 591
Зем.уч. 16:16:120602:1252 Весна дош.обр 12197кв.м	за 2019г.	32 970	-	(32 970)	-	-
	за 2018г.	-	32 970	-	-	32 970

Царёво (ЖД №3.5)	за 2019г.	-	-	-	-
	за 2018г.	2 461	-	(2 461)	-

2.3. Изменение стоимости основных средств в результате достройки, дооборудования, реконструкции и частичной ликвидации

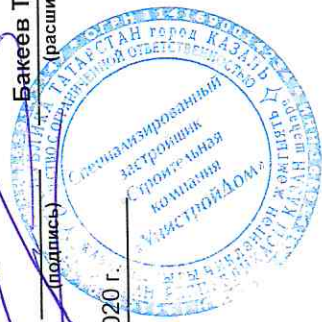
Наименование показателя	Код	за 2019г.	за 2018г.
Увеличение стоимости объектов основных средств в результате достройки, дооборудования, реконструкции - всего	5260	-	-
в том числе:	5261	-	-
Уменьшение стоимости объектов основных средств в результате частичной ликвидации - всего:	5270	-	-
в том числе:	5271	-	-

2.4. Иное использование основных средств

Наименование показателя	Код	На 31 декабря 2019 г.	На 31 декабря 2018 г.	На 31 декабря 2017 г.
Переданные в аренду основные средства, числящиеся на балансе	5280	-	-	-
Переданные в аренду основные средства, числящиеся за балансом	5281	-	-	-
Полученные в аренду основные средства, числящиеся на балансе	5282	-	-	-
Полученные в аренду основные средства, числящиеся за балансом	5283	-	-	-
Объекты недвижимости, принятые в эксплуатацию и фактически используемые, находящиеся в процессе государственной регистрации	5284	-	-	-
Основные средства, переведенные на консервацию	5285	-	-	-
Иное использование основных средств (залог и др.)	5286	-	-	-
	5287	-	-	-

Руководитель Бакеев Тимур Равилович
(подпись) _____ (расшифровка подписи)

30 марта 2020 г.



3. Финансовые вложения

3.1. Наличие и движение финансовых вложений

Наименование показателя	Код	Период	Изменения за период				На конец периода			
			На начало года		выбыло (погашено)		Текущей рыночной стоимости (убытков от обесценения)	первоначальная стоимость	накопленная корректура	
			первоначальная стоимость	накопленная корректура	Поступило	первоначальная стоимость				накопленная корректура
Долгосрочные - всего	5301	за 2019г.	-	-	-	-	-	-	-	-
	5311	за 2018г.	-	-	-	-	-	-	-	-
в том числе:										
	5302	за 2019г.	-	-	-	-	-	-	-	-
	5312	за 2018г.	-	-	-	-	-	-	-	-
Краткосрочные - всего	5305	за 2019г.	4 150	-	(4 150)	-	-	-	-	-
	5315	за 2018г.	279 659	-	(707 609)	-	-	-	4 150	-
в том числе:										
займы	5306	за 2019г.	150	-	(150)	-	-	-	-	-
	5316	за 2018г.	273 659	-	(695 609)	-	-	-	150	-
векселя банковские	5307	за 2019г.	4 000	-	(4 000)	-	-	-	-	-
	5317	за 2018г.	6 000	-	(12 000)	-	-	-	4 000	-
Финансовых вложений - Итого	5300	за 2019г.	4 150	-	(4 150)	-	-	-	-	-
	5310	за 2018г.	279 659	-	(707 609)	-	-	-	4 150	-

3.2. Иное использование финансовых вложений

Наименование показателя	Код	На 31 декабря 2019 г.	На 31 декабря 2018 г.	На 31 декабря 2017 г.
Финансовые вложения, находящиеся в залоге - всего	5320	-	-	-
в том числе:				
Финансовые вложения, переданные третьим лицам (кроме продажи) - всего	5321	-	-	-
в том числе:				
Иное использование финансовых вложений	5326	-	-	-
	5329	-	-	-



Руководитель Бакаев Тимур Равилович
(подпись) _____ (расшифровка подписи)

4.2. Запасы в залоге

Наименование показателя	Код	На 31 декабря 2019 г.	На 31 декабря 2018 г.	На 31 декабря 2017 г.
Запасы, не оплаченные на отчетную дату - всего	5440	-	-	-
в том числе:				
5441	5441	-	-	-
Запасы, находящиеся в залоге по договору - всего	5445	-	-	-
в том числе:				
5446	5446	-	-	-



Руководитель Бакеев Тимур Равилович
(подпись) (расшифровка подписи)

5. Дебиторская и кредиторская задолженность
5.1. Наличие и движение дебиторской задолженности

Наименование показателя	Код	Период	На начало года		Изменения за период							На конец периода				
			учтенная по условиям договора	величина резерва по сомнительным долгам	в результате хозяйственных операций (сумма долга по сделке, операции)	причитающиеся проценты, штрафы и иные начисления	погашение	выбыло	восстановление резерва	перевод из долгов-краткосрочную задолженность	перевод из дебиторской в кредиторскую задолженность	перевод из кредиторской в дебиторскую задолженность	учтенная по условиям договора	величина резерва по сомнительным долгам		
Долгосрочная дебиторская задолженность - всего	5501	за 2019г.	-	-	-	-	-	-	-	-	-	-	-	-	-	-
	5521	за 2018г.	-	-	-	-	-	-	-	-	-	-	-	-	-	-
в том числе: Расчеты с покупателями и заказчиками Авансы выданные Прочая	5502	за 2019г.	-	-	-	-	-	-	-	-	-	-	-	-	-	-
	5503	за 2018г.	-	-	-	-	-	-	-	-	-	-	-	-	-	-
	5523	за 2019г.	-	-	-	-	-	-	-	-	-	-	-	-	-	-
	5504	за 2018г.	-	-	-	-	-	-	-	-	-	-	-	-	-	-
	5524	за 2019г.	-	-	-	-	-	-	-	-	-	-	-	-	-	-
	5505	за 2018г.	-	-	-	-	-	-	-	-	-	-	-	-	-	-
	5525	за 2019г.	-	-	-	-	-	-	-	-	-	-	-	-	-	-
Краткосрочная дебиторская задолженность - всего	5510	за 2019г.	2 085 883	-	7 878 057	-	(6 325 120)	-	-	-	-	-	-	-	-	3 638 820
	5530	за 2018г.	1 128 985	-	9 242 714	-	(8 285 917)	-	-	-	-	-	-	-	-	2 085 883
в том числе: Расчеты с покупателями и заказчиками Авансы выданные Прочая	5511	за 2019г.	167 231	-	892 914	-	(830 952)	-	-	-	-	-	-	-	-	229 193
	5531	за 2018г.	35 573	-	231 904	-	(100 246)	-	-	-	-	-	-	-	-	167 231
	5512	за 2019г.	40 071	-	906 299	-	(837 736)	-	-	-	-	-	-	-	-	108 634
	5532	за 2018г.	101 945	-	898 512	-	(960 386)	-	-	-	-	-	-	-	-	40 071
	5513	за 2019г.	1 878 580	-	6 078 845	-	(4 656 432)	-	-	-	-	-	-	-	-	3 300 993
	5533	за 2018г.	991 468	-	8 112 298	-	(7 225 186)	-	-	-	-	-	-	-	-	1 878 580
	5514	за 2019г.	-	-	-	-	-	-	-	-	-	X	X	-	-	-
Итого	5534	за 2018г.	-	-	-	-	-	-	-	-	-	-	-	-	-	-
	5500	за 2019г.	2 085 883	-	7 878 057	-	(6 325 120)	-	-	-	X	X	-	-	-	3 638 820
	5520	за 2018г.	1 128 985	-	9 242 714	-	(8 285 917)	-	-	-	X	X	-	-	-	2 085 883

5.2. Просроченная дебиторская задолженность

Наименование показателя	Код	На 31 декабря 2019 г.		На 31 декабря 2018 г.		На 31 декабря 2017 г.	
		учтенная по условиям Договора	балансовая стоимость	учтенная по условиям Договора	балансовая стоимость	учтенная по условиям Договора	балансовая стоимость
Всего	5540	-	-	-	-	-	-
в том числе:							
расчеты с покупателями и заказчиками	5541	-	-	-	-	-	-
расчеты с поставщиками и заказчиками (в части авансовых платежей, предоплат)	5542	-	-	-	-	-	-
прочая	5543	-	-	-	-	-	-
	5544	-	-	-	-	-	-

5.3. Наличие и движение кредиторской задолженности

Наименование показателя	Код	Период	Остаток на начало года	Изменения за период				перевод из дебиторской в кредиторскую задолженность	перевод из кредиторской в дебиторскую задолженность	Остаток на конец периода
				поступление		выбыло				
				в результате хозяйственных операций (сумма долга по сделке, операции)	притраченные проценты, штрафы и иные начисления	погашение	слисание на финансовый результат			
Долгосрочная кредиторская задолженность - всего	5551	за 2019г.	747 111	2 782 438	-	(2 225 577)	-	-	1 303 972	
	5571	за 2018г.	1 254 067	1 911 457	65 932	(2 419 307)	(65 038)	-	747 111	
в том числе:										
кредиты	5552	за 2019г.	747 111	2 782 438	-	(2 225 577)	-	-	1 303 972	
	5572	за 2018г.	1 254 067	1 911 457	65 932	(2 419 307)	(65 038)	-	747 111	
займы	5553	за 2019г.	-	-	-	-	-	-	-	
	5573	за 2018г.	-	-	-	-	-	-	-	
прочая	5554	за 2019г.	-	-	-	-	-	-	-	
	5574	за 2018г.	-	-	-	-	-	-	-	
	5555	за 2019г.	-	-	-	-	-	X	-	
	5575	за 2018г.	-	-	-	-	-	X	-	
Краткосрочная кредиторская задолженность - всего	5560	за 2019г.	6 899 852	24 593 049	54 267	(23 683 223)	(54 217)	-	7 809 727	
	5580	за 2018г.	3 839 839	18 033 716	-	(14 973 703)	-	-	6 899 852	
в том числе:										
расчеты с поставщиками и подрядчиками	5561	за 2019г.	316 642	10 677 353	-	(9 903 784)	-	-	1 090 210	
	5581	за 2018г.	75 729	9 319 326	-	(9 078 413)	-	-	316 642	
авансы полученные	5562	за 2019г.	52 636	988 271	-	(783 105)	-	-	257 802	
	5582	за 2018г.	52 636	156 272	-	(156 272)	-	-	52 636	
расчеты по налогам и взносам	5563	за 2019г.	818	50 896	-	(50 094)	-	-	1 619	
	5583	за 2018г.	121	43 740	-	(43 044)	-	-	818	
кредиты	5564	за 2019г.	-	-	54 267	-	(54 217)	-	49	
	5584	за 2018г.	-	-	-	-	-	-	-	
займы	5565	за 2019г.	-	-	-	-	-	-	-	
	5585	за 2018г.	-	-	-	-	-	-	-	
прочая	5566	за 2019г.	343 941	7 034 848	-	(5 801 221)	-	-	1 577 567	
	5586	за 2018г.	6 761	605 623	-	(268 444)	-	-	343 941	
Расчеты с долевыми	5567	за 2019г.	6 185 814	5 841 682	-	(7 145 018)	-	X	4 882 479	
	5587	за 2018г.	3 704 592	7 908 755	-	(5 427 532)	-	X	6 185 814	
	5550	за 2019г.	7 646 963	27 375 487	54 267	(25 908 800)	(54 217)	X	9 113 699	
Итого	5570	за 2018г.	5 093 906	19 945 173	65 932	(17 393 010)	(65 038)	X	7 646 963	

5.4. Просроченная кредиторская задолженность

Наименование показателя	Код	На 31 декабря 2019 г.	На 31 декабря 2018 г.	На 31 декабря 2017 г.
Всего	5590	-	-	-
в том числе:				
расчеты с поставщиками и подрядчиками	5591	-	-	-
расчеты с покупателями и заказчиками	5592	-	-	-
прочая задолженность	5593	-	-	-
	5594	-	-	-



Руководитель Бакаев Тимур Равилович
(подпись) (ИПН шифр) (расшифровка подписи)

6. Затраты на производство (расходы на продажу)*

Наименование показателя	Код	за 2019г.	за 2018г.
Материальные затраты	5610	40	51
Расходы на оплату труда	5620	2 892	3 174
Отчисления на социальные нужды	5630	864	863
Амортизация	5640	-	-
Прочие затраты	5650	573 072	509 307
Итого по элементам	5660	576 868	513 395
Фактическая себестоимость проданных товаров	5665	-	-
Изменение остатков (прирост [-]); незавершенного готовой продукции и др.	5670	(9 613)	(242 121)
Изменение остатков (уменьшение [+]); незавершенного производства, готовой продукции и др.	5680	-	-
Итого расходы по обычным видам деятельности	5600	567 255	271 274


* - Для организаций, осуществляющих торговую деятельность добавлена строка 5665, учитывающая фактическую себестоимость товаров



Руководитель Бакеев Тимур Равилевич
(подпись) (расшифровка подписи)

7. Оценочные обязательства

Наименование показателя	Код	Остаток на начало года	Признано	Погашено	Списано как избыточная сумма	Остаток на конец периода
Оценочные обязательства - всего	5700	-	179	-	-	179
в том числе: резерв по отпускам	5701	-	179	-	-	179



Руководитель Бакеев Тимур Равилович
(подпись) (расшифровка подписи)

8. Обеспечения обязательств


Наименование показателя	Код	На 31 декабря 2019 г.	На 31 декабря 2018 г.	На 31 декабря 2017 г.
Полученные - всего	5800	-	-	-
в том числе:				
5801	5801	-	-	-
5810	5810	397 253	-	-
Выданные - всего				
в том числе:				
5811	5811	-	-	-



Руководитель Бакеев Тимур Равилович
(подпись) Тимур Равилович Бакеев (расшифровка подписи)

9. Государственная помощь

Наименование показателя	Код	за 2019г.		за 2018г.	
		На начало года	Получено за год	Возвращено за год	На конец года
Получено бюджетных средств - всего	5900	-	-	-	-
в том числе:					
на текущие расходы	5901	-	-	-	-
на вложения во внеоборотные активы	5905	-	-	-	-
Бюджетные кредиты - всего					
в том числе:					
за 2019г.	5910	-	-	-	-
за 2018г.	5920	-	-	-	-
за 2019г.	5911	-	-	-	-
за 2018г.	5921	-	-	-	-



Руководитель Бакеев Тимур Равилевич
(подпись) (расшифровка подписи)

30 марта 2020 г.